

**Független Könyvvizsgálói Jelentés  
a Magyar Exporthitel Biztosító Zrt.  
2011. évi éves beszámolójáról  
és üzleti jelentéséről**



## Tartalomjegyzék

I. Független Könyvvizsgálói Jelentés

II. Éves beszámoló

Mérleg  
Eredménykimutatás  
Kiegészítő melléklet

III. Üzleti jelentés





**KPMG Hungária Kft.**  
Váci út 99.  
H-1139 Budapest  
Hungary

Tel.: +36 (1) 887 71 00  
Fax: +36 (1) 887 71 01  
E-mail: info@kpmg.hu  
Internet: kpmg.hu

## Független könyvvizsgálói jelentés

A Magyar Exporthitel Biztosító Zrt. részvényeseinek

### Az éves beszámolóról készült jelentés

Elvégeztük a Magyar Exporthitel Biztosító Zrt. (továbbiakban „a Társaság”) mellékelt 2011. évi éves beszámolójának a könyvvizsgálatát, amely éves beszámoló a 2011. december 31-i fordulónapra elkészített mérlegből – melyben az eszközök és források egyező végösszege 11.961.597 E Ft, a mérleg szerinti eredmény 837.802 E Ft nyereség –, és az ezen időponttal végződő évre vonatkozó eredménykimutatásból, valamint a számviteli politika meghatározó elemeit és az egyéb magyarázó információkat tartalmazó kiegészítő mellékletből áll.

#### A vezetés felelőssége az éves beszámolóért

A vezetés felelős ennek az éves beszámolónak a számviteli törvényben foglaltak és a Magyarországon elfogadott általános számviteli elvekkel összhangban történő elkészítéséért és valós bemutatásáért, valamint az olyan belső kontrollokért, amelyeket a vezetés szükségesnek tart ahhoz, hogy lehetővé váljon az akár csalásból, akár hibából eredő lényeges hibás állításoktól mentes éves beszámoló elkészítése.

#### A könyvvizsgáló felelőssége

A mi felelőségünk ennek az éves beszámolónak a véleményezése könyvvizsgálatunk alapján. Könyvvizsgálatunkat a magyar Nemzeti Könyvvizsgálati Standardok és a könyvvizsgálatra vonatkozó – Magyarországon érvényes – törvények és egyéb jogszabályokkal összhangban hajtottuk végre. Ezek a standardok megkövetelik, hogy megfeleljünk az etikai követelményeknek, valamint hogy a könyvvizsgálatot úgy tervezzük meg és hajtsuk végre, hogy kellő bizonyosságot szerezzünk arról, hogy az éves beszámoló mentes-e a lényeges hibás állításoktól.

A könyvvizsgálat magában foglalja olyan eljárások végrehajtását, amelyek célja könyvvizsgálati bizonyítékot szerezni az éves beszámolóban szereplő összegekről és közzétételekről. A kiválasztott eljárások – beleértve az éves beszámoló akár csalásból, akár hibából eredő, lényeges hibás állításai kockázatainak felmérését is – a mi megítélésünktől függenek. A kockázatok ilyen felmérésekor az éves beszámoló gazdálkodó egység általi elkészítése és valós bemutatása szempontjából releváns belső kontrollt azért mérlegeljük, hogy olyan könyvvizsgálati eljárásokat tervezzünk meg, amelyek az adott körülmények között megfelelőek, de nem azért, hogy a gazdálkodó egység belső kontrolljának hatékonyságára vonatkozóan véleményt mondjunk. A könyvvizsgálat magában foglalja továbbá az alkalmazott számviteli politikák megfelelőségének és a vezetés által készített számviteli becslések ésszerűségének, valamint az éves beszámoló átfogó prezentálásának értékelését.

Meggyőződésünk, hogy a megszerzett könyvvizsgálati bizonyíték elegendő és megfelelő alapot nyújt könyvvizsgálói záradékunk (véleményünk) megadásához.

#### Záradék (vélemény)

A könyvvizsgálat során a Magyar Exporthitel Biztosító Zrt. éves beszámolóját, annak részeit és tételait, azok könyvelési és bizonylati alátámasztását az érvényes nemzeti könyvvizsgálati standardokban foglaltak szerint felülvizsgáltuk, és ennek alapján elegendő és megfelelő bizonyosságot szereztünk arról, hogy az éves beszámoló a számviteli törvényben foglaltak és a Magyarországon elfogadott általános számviteli elvek szerint készítették el. Véleményünk szerint az éves beszámoló a Magyar Exporthitel Biztosító Zrt. 2011. december 31-én fennálló vagyoni, pénzügyi és jövedelmi helyzetéről megbízható és valós képet ad.



### Az üzleti jelentésről készült jelentés


Elvégeztük a Magyar Exporthitel Biztosító Zrt. mellékelt 2011. évi üzleti jelentésének a vizsgálatát.

A vezetés felelős az üzleti jelentésnek a számviteli törvényben foglaltakkal és a Magyarországon elfogadott általános számviteli elvekkel összhangban történő elkészítéséért. A mi felelősségünk ezen üzleti jelentés és a 2011. évi éves beszámoló összhangjának megítélése. Az üzleti jelentéssel kapcsolatos munkánk az üzleti jelentés és az éves beszámoló összhangjának megítélésére korlátozódott és nem tartalmazta egyéb, a Társaság nem auditált számviteli nyilvántartásaiból levezetett információk áttekintését.


Véleményünk szerint a Magyar Exporthitel Biztosító Zrt. 2011. évi üzleti jelentése a Magyar Exporthitel Biztosító Zrt. 2011. évi éves beszámolójának adataival összhangban van.

Budapest, 2012. március 7.

KPMG Hungária Kft.  
Nyilvántartási szám: 000202



Lejosza Csilla  
Partner

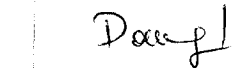


Dr. Eperjesi Ferenc  
Kamara-tag könyvvizsgáló  
Nyilvántartási szám: 003161

A HITELEL MEGNEVEZÉSE		Csoportban		
		2010.12.31	2011.12.31	
A/	IMMATERIÁLIS JAVAK	1	17 941	27 514
B/	BEFEKTETÉSEK	2	10 443 098	11 236 578
	I. Ingatlanok	2.1	6 958	4 691
	- ebből: saját használatú ingatlanok		6 958	4 691
	II. Befektetések kapcsolt vállalkozásokban	2.2		
	1. Tulajdoni részesedést jelentő befektetés anya- és leányvállalatban			
	2. Hitelviszonyt megtestesítő értékpapír anya- és leányvállalattól, anya- és leányvállalatnak adott kölcsön			
	3. Tulajdoni részesedést jelentő befektetés közös- és társult váll.-ban			
	4. Hitelviszonyt megtestesítő értékpapír közös- és társult vállalkozástól, közös és társult vállalkozásnak adott kölcsön			
	III. Egyéb befektetések	2.3	10 436 140	11 231 887
	1. Tulajdoni részesedést jelentő befektetés egyéb részesedési viszonybanlévő vállalkozásban.		61 570	67 330
	2. Hitelviszonyt megtestesítő értékpapír (II/2. és II/4. kivételével)		2 885 642	2 352 923
	3. Részesedés befektetési közösségben (investment pool)			
	4. Jelzáloggal fedezett kölcsön (II/2. és II/4. és III/5. kivételével)			
	5. Egyéb kölcsön (II/2. és II/4. és III/4. kivételével)	2.3a	34 018	26 118
	6. Betétek hitelintézeteknél		7 454 910	8 785 516
	7. Más befektetések			
	IV. Viszontbiztosításba vett biztosítási ügyletből eredő letéti követelések			
	V. A befektetések értékhelyesbítése			
	VI. Befektetések értékelési különbözete			
C/	A befektetési egységekhez kötött (unit-linked) életbiztosítások szerződői javára végrehajtott befektetések			0
D/	KÖVETELÉSEK	3	307 137	203 740
	I. Közvetlen biztosítási ügyletből származó követelések	3.1	272 988	181 606
	1. Követelések a biztosítási kötvénytulajdonosoktól		272 988	181 606
	ebből: a) kapcsolt vállalkozástól		46 761	1 051
	b) egyéb részesedési viszonyban lévő vállalkozástól			
	2. Követelések a biztosítási közvetítőktől			
	ebből: a) kapcsolt vállalkozástól			
	b) egyéb részesedési viszonyban lévő vállalkozástól			
	II. Követelések viszontbiztosítói ügyletekből	3.2	6 699	1 579
	ebből: a) kapcsolt vállalkozástól			
	b) egyéb részesedési viszonyban lévő vállalkozástól			
	III. Viszontbiztosítóra jutó tartalékrész az életbizt. díjtartalékból	3.3		0
	IV. Egyéb követelések	3.4	27 450	20 555
	ebből: a) kapcsolt vállalkozástól			
	b) egyéb részesedési viszonyban lévő vállalkozástól			
	V. Követelések értékelési különbözete			
	VI. Származékos ügyletek pozitív értékelési különbözete			
E/	EGYÉB ESZKÖZÖK	4	69 326	308 668
	1. Tárgyi eszközök (az ingatlanok kivételével), készletek	4a	55 938	47 258
	2. Bankbetétek, pénztár		13 388	261 410
	3. Visszavásárolt saját részvények			
	4. Egyéb			
F/	AKTÍV IDŐBELI ELHATÁROLÁSOK	5	313 636	185 097
	1. Kamatok, bérleti díjak		307 360	179 781
	2. Halasztott szerzési költségek			
	3. Egyéb aktív időbeli elhatárolások		6 276	5 316
	ESZKÖZÖK (aktívák) ÖSSZESEN		11 151 138	11 951 592

  
 Rancz Gábor  
 vezérigazgató

  
 Dr. Varga Tamás  
 vezető biztosításmatematikus

  
 Pongráczné Szauter Judit  
 számviteli rendért felelős vezető

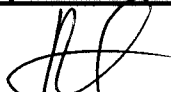
A TÉTEL MEGNEVEZÉSE		Consolidált	
		2010.12.31.	2011.12.31.
<b>A/ SAJÁT TŐKE</b>	6	8 309 741	9 147 543
I. Jegyzett tőke		4 250 000	4 250 000
-ebből: visszavásárolt tulajdoni részesedés névértéken			
II. Jegyzett, de még be nem fizetett tőke (-)			
III. Tőketartalék			
IV. Eredménytartalék (+)		3 354 868	4 059 741
V. Lekötött tartalék			
VI. Értékelési tartalék			
1. Férőhelyesbítés értékelési tartaléka			
2. Valós értékelés értékelési tartaléka			
-ebből: biztosítottakra jutó rész			
<b>VII. Mérleg szerinti eredmény (+)</b>		704 873	837 802
<b>VII.b. Tárgyévi eredmény</b>			
<b>B/ ALARENDELT KÖLCSÖNTŐKE</b>			
<b>C/ BIZTOSÍTÁSTECHNIKAI TARTALÉKOK</b>	7	2 633 521	2 434 850
1. Meg nem szolgált díjak tartaléka (a)+b)	7a	2 607 004	2 428 090
a) bruttó összeg		2 607 004	2 428 090
b) viszontbiztosítóra jutó tartalékrész (-)			
2. Matematikai tartalékok			
a) életbiztosítási díjtartalék (aa)+ab)			
aa) bruttó összeg			
-ebből: viszontbiztosítóra jutó tartalékrész			
ab) viszontbiztosítóra jutó tartalékrész (kockázati biztosítás) (-)			
b) betegségbiztosítási díjtartalék (ba)+bb)			
ba) bruttó összeg			
bb) viszontbiztosítóra jutó tartalékrész (-)			
c) balesetbiztosítási járadékartalék (ca)+cb)			
ca) bruttó összeg			
cb) viszontbiztosítóra jutó tartalékrész (-)			
d) felelősségbiztosítási járadékartalék (da)+db)			
da) bruttó összeg			
db) viszontbiztosítóra jutó tartalékrész (-)			
3. Független tartalékok (a)+b)	7b	26 517	6 760
a) tételes független tartalék (aa) + ab)		26 516	6 760
aa) bruttó összeg		53 053	13 526
ab) viszontbiztosítóra jutó tartalékrész (-)		26 537	6 766
b) IBNR tartalék (ba) + bb)		1	2
ba) bruttó összeg		1	2
bb) viszontbiztosítóra jutó tartalékrész (-)		1	1
4. Díj - visszatérítési tartalékok (a)+b)			
a) eredménytől függő díj-visszatérítési tartalék (aa) + ab)			
aa) bruttó összeg			
ab) viszontbiztosítóra jutó tartalékrész (-)			
b) eredménytől független díj-visszatérítési tartalék (ba) + bb)			
ba) bruttó összeg			
bb) viszontbiztosítóra jutó tartalékrész (-)			
5. Kéringadozási tartalék			
6. Egyéb tartalékok (a)+b)+c)			
a) nagy károk tartaléka			
b) törlesztési tartalék (ba)+bb)			
ba) bruttó összeg			
bb) viszontbiztosítóra jutó tartalékrész (-)			
c) egyéb biztosítástechnikai tartalék (ca)+cb)			
ca) bruttó összeg			
cb) viszontbiztosítóra jutó tartalékrész (-)			
<b>D/ J. Biztosítástechnikai tartalékok a befektetési egységekhez kötött (unit-linked) életbiztosítás szerződési javára (1+2)</b>	8		
1. bruttó összeg			
2. viszontbiztosítóra jutó tartalékrész (-)			
<b>E/ CELTARTALÉKOK</b>	9	9 766	29 808
1. Céltartalékok várható kötelezettségekre		9 766	29 808
2. Céltartalékok jövőbeni költségekre			
a) költség-tartalék alap			
3. Egyéb céltartalék			
<b>F/ Viszontbiztosítóval szembeni letéti kötelezettségek</b>	10		
<b>G/ KÖTELEZTETTSÉGEK</b>	11	114 746	310 069
I. Kötelezettségek közvetlen biztosítási ügyletekből			244 647
-ebből: a) kapcsolt vállalkozással szemben			
b) egyéb részesedési viszonyban lévő vállalkozással szemben			
II. Kötelezettségek viszontbiztosítási ügyletekből		432	723
-ebből: a) kapcsolt vállalkozással szemben			
b) egyéb részesedési viszonyban lévő vállalkozással szemben			
III. Kötelezettségek kötvénykibocsátásból			
-ebből: a) kapcsolt vállalkozással szemben			
b) egyéb részesedési viszonyban lévő vállalkozással szemben			
IV. Hitelek			
-ebből: a) kapcsolt vállalkozással szemben			
b) egyéb részesedési viszonyban lévő vállalkozással szemben			
V. Egyéb kötelezettségek		114 314	64 699
-ebből: a) kapcsolt vállalkozással szemben			
b) egyéb részesedési viszonyban lévő vállalkozással szemben			
VI. Kötelezettségek értékelési különbözete			
VII. Származékos ügyletek negatív értékelési különbözete			
<b>H/ PASSZIV IDŐBELI ELHATÁROLÁSOK</b>	12	83 364	39 327
1. Bevételek passzív időbeli elhatárolása		1 589	1 573
2. Költségek, ráfordítások passzív időbeli elhatárolása		81 775	37 754
3. Halasztott bevételek			
<b>FORRÁSOK (passzívok) ÖSSZESEN</b>		<b>11 181 138</b>	<b>11 961 597</b>


Rónó Gábor  
 vezérigazgató


Dr. Varga Tamás  
 vezető biztosításmatematik

Pongráczné Szauder Júdit  
 számviteli rendért felelős vezető

Ssz.	A TÉTEL MEGNEVEZÉSE	megj.	Consolidált	
			2010.12.31	2011.12.31
<b>A)</b>	<b>01. Megszolgált díjak, viszontbiztosítás nélkül</b>	<b>16.1.1.</b>	<b>1 219 597</b>	<b>1 124 091</b>
	a/ bruttó díj		905 574	945 178
	b/ viszontbiztosítónak átadott díj (-)			
	c/ meg nem szolgált díjak tartalékának változása (±)		314 023	178 913
	d/ a viszontbiztosító részesedése a meg nem szolg. díjak tart. változásából (±)			
	<b>02. Biztosítottak visszajuttatandó befektetési eredmény (C/06. sorral egyező)</b>			
	<b>03. Egyéb biztosítástechnikai bevétel</b>	<b>16.1.1.</b>	<b>14 194</b>	<b>10 378</b>
	<b>04. Károk ráfordításai</b>	<b>16.2.</b>	<b>-36 429</b>	<b>36 852</b>
	a) kárkifizetések és kárrendezési költségek		85 415	56 609
	aa) kárkifizetések		4 739	0
	1. bruttó összeg		9 478	0
	2. viszontbiztosító részesedése (-)		4 739	0
	ab) kárrendezési költségek	16.2.1.2.	84 465	58 343
	ac) bevételek kármegtérítésből és kárrendezési költségterítésből (-)		3 789	1 734
	b) függő károk tartalékainak változása (±)		-121 844	-19 757
	ba) tételes függő kár tartalék változása (±)		-115 430	-19 756
	1. bruttó összeg		-229 059	-39 528
	2. viszontbiztosító részesedése (-)		-113 629	-19 772
	bb) IBNR tartalék változása (±)		-6 414	-1
	1. bruttó összeg		-12 747	-2
	2. viszontbiztosító részesedése (-)		-6 333	-1
	<b>05. Matematikai tartalékok változása (±)</b>			
	a) betegségbiztosítási díjtartalék változása (±)			
	aa) bruttó összeg			
	ab) viszontbiztosító részesedés (-)			
	b) balesetbiztosítási járadékartalék változása (±)			
	ba) bruttó összeg			
	bb) viszontbiztosító részesedés (-)			
	c) felelősségbiztosítási járadékartalék változása (±)			
	ca) bruttó összeg			
	cb) viszontbiztosító részesedés (-)			
	<b>06. Díj - visszatérítési tartalékok változása (±)</b>	<b>16.2.</b>	<b>6</b>	<b>0</b>
	a) Eredménytől függő díj - visszatérítési tartalék változása (±)			
	aa) bruttó összeg			
	ab) viszontbiztosító részesedés (-)			
	b) Eredménytől független díjvisszatérítési tartalék változása (±)		6	0
	ba) bruttó összeg		12	0
	bb) viszontbiztosító részesedés (-)		6	0
	<b>07. Káringadozási tartalék változása (±)</b>	<b>16.2.</b>		
	<b>08. Egyéb tartalékok változása (±)</b>	<b>16.2.</b>		
	a) nagy károk tartalékának változása (±)			
	b) törlési tartalék változása (±)			
	ba) bruttó összeg			
	bb) viszontbiztosító részesedés (-)			
	c) egyéb biztosítástechnikai tartalékok változása (±)			
	ca) bruttó összeg			
	cb) viszontbiztosító részesedés (-)			
	<b>09. Nettó működési költségek</b>	<b>16.2.</b>	<b>1 268 881</b>	<b>986 154</b>
	a) tárgyévben felmerült szerzési költségek		310 103	287 179
	b) elhatárolt szerzési költségek változása (±)			
	c) igazgatási költségek (befektetési költségek kivételével)		958 778	698 975
	d) viszontbiztosítótól járó jutalékok és nyereségrészesedések (-)			
	<b>10. Egyéb biztosítástechnikai ráfordítások</b>	<b>16.2.</b>	<b>6 070</b>	
<b>A)</b>	<b>BIZTOSÍTÁSTECHNIKAI EREDMÉNY (01+02+03-04+05+06+07+08-09-10)</b>		<b>-4 725</b>	<b>111 463</b>
<b>B)</b>	<b>BIZTOSÍTÁSTECHNIKAI EREDMÉNY</b>			

  
 Rencz Gábor  
 vezérigazgató

  
 Dr. Varga Tamás  
 vezető biztosításmatematikus


  
 Pongráczné Szauter Judit  
 számviteli rendért felelős vezető


Ssz.	A TÉTEL MEGNEVEZÉSE	megj.	Consolidált	
			2010.12.31	2011.12.31
01.	Kapott osztalék és részesedés	16.1.3.		
	ebből: kapcsolt vállalkozástól			
	értékelési különbözet			
02.	Kapott kamatok és kamatjellegű bevételek	16.1.3.	668 282	715 756
	ebből: kapcsolt vállalkozástól		60 130	4 408
03.	Biztosítási állományhoz kapcsolódó tárgyi eszközök bevételei			
04.	Befektetések értékesítésének árfolyamnyeresége, befektetések egyéb bevételei	16.2.3.	296 115	492 753
05.	Életbiztosításból allokált befektetési bevétel (B/02/d) sorral egyező)			
06.	Biztosítottak visszajuttatandó befektetési eredmény (-) (az A/02. sorral egyező)			
07.	Befektetések működési és fenntartási ráfordításai, ideértve a fizetett kamatokat és kamatjellegű ráfordításokat	16.2.3.	16 934	15 408
	ebből értékelési különbözet			
08.	Befektetések értékvesztése, befektetések visszaírt értékvesztése (±)	16.2.3.		
09.	Befektetések értékesítésének árfolyamvesztése, befektetések egyéb ráfordításai	16.2.3.	204 335	241 004
10.	Egyéb bevételek	16.1.2.	3 885 642	3 381 250
11.	Egyéb ráfordítások	16.2.2.	3 777 925	3 470 612
<b>D)</b>	<b>SZOKÁSOS VÁLLALKOZÁSI EREDMÉNY</b> (±A±B±01+02+03+04+05-06-07-08-09+10-11)		<b>846 120</b>	<b>974 198</b>
	12. Rendkívüli bevétel	16.1.2.	59	11 471
	13. Rendkívüli ráfordítások		56 411	0
	14. <b>RENDKÍVÜLI EREDMÉNY (12-13)</b>		<b>-56 352</b>	<b>11 471</b>
<b>E)</b>	<b>ADÓZÁS ELŐTTI EREDMÉNY</b> (±D±14)	16.	<b>789 768</b>	<b>985 669</b>
	15. Adófizetési kötelezettség	15.	84 895	147 867
<b>F)</b>	<b>Adózott eredmény</b> (±E-15)		<b>704 873</b>	<b>837 802</b>
	16. Eredménytartalék igénybevétele osztalékra, részesedésre			
	17. Fizetett (jávahagyott) osztalék, részesedés			
<b>G)</b>	<b>MÉRLEG SZERINTI EREDMÉNY</b> (±F+16-17)		<b>704 873</b>	<b>837 802</b>

TÁJÉKOZTATÓ ADATOK

Ssz.	A TÉTEL MEGNEVEZÉSE	megj.	Consolidált	
			2010.12.31	2011.12.31
18.	Anyagköltség		25 264	18 698
19.	Igénybevett szolgáltatások értéke		288 636	211 095
20.	Egyéb szolgáltatások		8 623	8 209
21.	<b>Anyagköltség és igénybevett szolgáltatások ráfordítások (18-20. sorok)</b>		<b>322 523</b>	<b>238 002</b>
22.	Béreköltség	17.1	630 193	523 407
23.	Személyi jellegű egyéb kifizetések	17.2	147 706	104 784
24.	Bérbírlékek		197 673	155 738
25.	<b>Személyi jellegű ráfordítások (22-24. sorok)</b>		<b>975 572</b>	<b>783 929</b>
26.	Értécsökkenési leírás		44 466	25 463
27.	<b>Költségek összesen (21+25+26. sor)</b>	<b>16.3</b>	<b>1 342 561</b>	<b>1 047 394</b>
	Ebből			
	Igazgatási		958 778	698 975
	Szerzési		310 103	287 179
	Kárendezési		57 853	47 716
	Befektetési		15 827	13 524

  
 Rónca Gábor  
 vezérigazgató

  
 Dr. Varga Tamás  
 vezető biztosításmatematikus

  
 Pongráczné Szauter Judit  
 számviteli rendért felelős vezető




10949621 6512 114 01  
Statisztikai számjel  
MAGYAR EXPORHITEL BIZTOSÍTÓ ZRT.  
Budapest

KIEGÉSZÍTŐ MELLÉKLET

A  
Magyar Exporthitel Biztosító Zártkörűen Működő Részvénytársaság  
2011. évi mérlegbeszámolójához  
2012. március 7.

  
.....  
Roncz Gábor  
Vezérigazgató

  
.....  
Dr. Varga Tamás  
vezető  
biztosításmatematikus

  
.....  
Pongráczné Szauter Judit  
számviteli rendért  
felelős vezető

**MAGYAR EXPORHTHEL BIZTOSÍTÓ ZRT.**  
**KIEGÉSZÍTŐ MELLÉKLET A 2011. DECEMBER 31-ÉN VÉGZŐDŐ ÉVRE**

## **1. A TÁRSASÁG BEMUTATÁSA**

A Magyar Exporthitel Biztosító Zártkörűen Működő Részvénytársaság (a továbbiakban: „Társaság”), az **1994. évi XLII. Törvény 1. § (1)** bekezdésében foglaltaknak megfelelően az Exportgarancia Biztosítási Részvénytársaság szétválásával, 1994. május 26-án jött létre.

A Társaság tulajdonosa a Magyar Állam. A tulajdonosi jogokat - 2004. december 15.- 2010. június 14-ig -75 % -1 szavazattal (1 274 Db részvény) -a Magyar Fejlesztési Bank Zrt. - 25 % + 1 szavazattal (426 db részvény) – a Magyar Nemzeti Vagyonkezelő Zrt. gyakorolta.

2010. június 14-ét követően a tulajdoni hányadok aránya nem változott, azonban az állami vagyonnal való felelős gazdálkodás érdekében szükséges törvények módosításáról, valamint egyes törvényi rendelkezések megállapításáról szóló 2010.évi LII. Törvény szabályainak megfelelően átalakult a tulajdonosi joggyakorlás szerkezete, a Magyar Fejlesztési Bank Zrt. saját tulajdonrésze mellett, az állami tulajdonrész felett tulajdonosi joggyakorlásra is jogot kapott : a 2007. évi CVI. törvény 3. § (1) engedélyének megfelelően a szintén a **2010. évi LII. törvény 12. § (1)** szakaszával módosított **2001. évi XX. (MFB) törvény 3. § (5)** bekezdése szerint „Az e törvény 1. számú mellékletében meghatározott gazdálkodó szervezet állami tulajdonú részesedése tekintetében a tulajdonos jogait - e törvény erejénél fogva - a Magyar Állam nevében az MFB Zrt. gyakorolja (tulajdonosi jogok gyakorlása).”

Az MFB Magyar Fejlesztési Bank Zrt. (székhelye: Budapest) készíti a csoport összevont (konszolidált) beszámolóját, melybe a Társaságot, mint leányvállalatát bevonja.

Az összevont ( konszolidált ) éves beszámoló az MFB Zrt. székhelyén és honlapján tekinthető meg.

A Társaság könyvvizsgálatra kötelezett. Könyvvizsgáló a KPMG Hungária Kft. Az audit díja 5 800 EFt+áfa.

Könyvvizsgálatért felelős személy : Dr Eperjesi Ferenc  
Könyvvizsgálói igazolványszám : 003161

A Társaság éves beszámolójának főbb adatait internetes honlapján- [www.mehib.hu](http://www.mehib.hu) - is közzéteszi.

A MEHIB Zrt. tevékenységi köre az állam megbízásából kizárólagos jogon végzett nem-piacképes kockázatú exporthitel, illetve egyéb pénzügyi szolgáltatás biztosítására terjed ki.

## **2. SZÁMVITELI POLITIKA**

A MEHIB Zrt könyveit a 2000. évi C. Számviteli törvény, annak módosításai, az 1994. évi XLII sz. törvény, annak módosításai, a 192/2000.(XI. 24.) sz. Kormányrendelet, annak módosításai, a 312/2001. (XII.28.) sz. Kormányrendelet, annak módosításai, valamint a Magyarországon általánosan elfogadott számviteli alapelvek szerint vezeti.

**MAGYAR EXPORTHITEL BIZTOSÍTÓ ZRT.**  
**KIEGÉSZÍTŐ MELLÉKLET A 2011. DECEMBER 31-ÉN VÉGZŐDŐ ÉVRE**

A Társaság működéséről, vagyoni, pénzügyi és jövedelmi helyzetéről a naptári év könyveinek lezárását követően kettős könyvvezetéssel alátámasztott beszámolót készít. A könyvek év végi zárásához a beszámoló készítéséhez olyan leltárt állít össze, amely tételesen ellenőrizhető módon tartalmazza a Társaság mérleg fordulónapján meglévő eszközeit és forrásait mennyiségben és értékben.

A folyamatos könyvelés helyességét havonta végzett zárlattal (főkönyvi kivonat, mérleg és eredmény-kimutatás) ellenőrzi.

Az eredmény-kimutatás a 192/2000 (XI. 24) sz. kormányrendelet előírásának megfelelő eljárással készül.

A mérlegbeszámolót Roncz Gábor, a Társaság vezérigazgatója jogosult aláírni,  
lakcím: 1133 Budapest, Danubius u.10

A Bit. 147.§.(3) bekezdése alapján

Roncz Gábor vezérigazgató  
Lakcím: 1133 Budapest, Danubius u.10

Dr. Varga Tamás vezető biztosításmatematikus  
Lakcím: 1071 Budapest, Damjanich u. 40.

Pongráczné Szauter Judit, számviteli rendért felelős vezető  
(122804 számon regisztrált könyvviteli szolgáltató)  
Lakcím: 1104. Budapest Harmat u. 136

köteles aláírni, a mérlegbeszámolóban foglalt adatok valódiságának igazolásául.

A Társaság által alkalmazott számviteli alapelvek összefoglalása, az értékelési módszerek és eljárások, valamint a számviteli politika a következők:

### **2.1. A számviteli politikában rögzített főbb elvek**

Alapvető számviteli irányelvek.

A MEHIB Zrt a számviteli elszámolások szempontjából

- a) Megbízható és valós képet lényegesen befolyásoló hibának tekinti:  
Ha a jelentős összegű hibák és hibahatások összevont értéke eléri a hiba feltárásának évét megelőző üzleti év mérlegében kimutatott saját tőke 20 %-át –maximum 500 millió forint összeghatárig.

További korlátként veszi figyelembe a „Bit 3.§ 43. alapján:

Minden esetben lényeges hibának kell tekinteni - előjeltől függetlenül - ha a biztosítástechnikai tartalékok tartalék-fajtánként a hiba feltárásának évét megelőző üzleti év mérlegfőösszegének 3 százalékánál nagyobb összeggel változnak;”

**MAGYAR EXPORTHITEL BIZTOSÍTÓ ZRT.**  
**KIEGÉSZÍTŐ MELLÉKLET A 2011. DECEMBER 31-ÉN VÉGZŐDŐ ÉVRE**

- b) Jelentős összegű hibának tekinti:  
Ha az ellenőrzés, önellenőrzés során feltárt hibák és hibahatások előjeltől független együttes összege meghaladja az ellenőrzött év mérleg főösszegének 2 %-át - maximum 500 millió forint összeghatárig.
- c) Nem jelentős összegű hibának tekinti:  
Ha az ellenőrzés, önellenőrzés során feltárt hibák és hibahatások előjeltől független együttes összege nem haladja meg az ellenőrzött év mérleg főösszegének 2 %-át - maximum 500 millió forint összeghatárig.
- d) Kis értékű maradványértéknek tekinti:  
Ha az eszköz maradványértéke nem éri el a tárgy évi nyitó értékre számított az adott eszköz mérleg sora (besorolási helyének értéke) / mérleg főösszeg arányát.  
Fenti számított értéket az értékelési szabályzat mellékleteként évente a mérlegzárást követően kell rögzíteni, és az adott évre alkalmazni.
- e) Kis értékű követelésnek tekinti:  
Ha a végrehajtás várható költsége meghaladja a követelés összegét.  
Nem tekinti jelentős túlfizetésnek, ha a megfizetett adót a visszaigénylési lehetőség megnyílásától számított három hónapon belül más adó megfizetésére fel tudja használni.
- f) Kis értékű készletnek tekinti:  
Ha az értékvesztés elszámolásának költsége meghaladja az elszámolandó értékvesztés összegét.

## **2. 2. Az elszámolás alapja**

Az éves beszámoló adatai ezer forintban értendők.

A mérleg fordulónapja:	2011. december 31.
A mérlegkészítés időpontja:	2012. január 31.

## **2. 3. Immateriális javak**

A Társaság az immateriális javak között nyilvántartott szoftverek értékcsökkenését lineáris módszerrel, általában 36 hónap becsült hasznos élettartam alapján havonta számolja. Az 50 000 Ft egyedi értékhatárt meg nem haladó szoftvereket a bruttó érték 100%-ában a használatbavétel időpontjában számolja el értékcsökkenési leirásként. A szoftver termékeknél maradványérték nem kerül megállapításra. Érték helyesbítéssel nem számolt a Társaság. Értékelésük – a bruttó (bekerülési) érték és az elszámolt értékcsökkenés különbözeteként – nettó értéken történt.

**MAGYAR EXPORTHITEL BIZTOSÍTÓ ZRT.**  
**KIEGÉSZÍTŐ MELLÉKLET A 2011. DECEMBER 31-ÉN VÉGZŐDŐ ÉVRE**

**2. 4. Ingtatlanok és tárgyi eszközök**

**2. 4. 1. Tárgyi eszközök**

Ebben a kategóriában olyan vagyontárgyak találhatók, amelyek a Társaság tevékenységét közvetlenül vagy közvetetten, tartósan - legalább egy éven túl - szolgálják. Az értékcsökkenés kiszámítása lineáris módszer alkalmazásával történik, az eszközök becsült hasznos élettartama alapján, a maradványérték figyelembe vételével számított leírási kulcsokkal.

Az értékcsökkenés elszámolására havonta kerül sor.

A becsült hasznos élettartamok a következők:

**Műszaki berendezések**

Az elhasználódási idő a számítástechnikai és ügyvitel-technikai berendezéseknél általában 36 hónapban, a híradástechnikai berendezéseknél pedig 84 hónapban került meghatározásra.

A járművek elhasználódási ideje általában 60 hónap, kivétel a személyi használatba adott gépjárművek, ahol a szerződésben foglaltak az irányadók.

Ezen berendezéseknél értékhelyesbítés nem kerül elszámolásra.

Értékelésük a bekerülési érték és az elszámolt értékcsökkenés különbözeteként, nettó értéken történik.

A Társaság által üzemeltetett gépkocsik ténylegesen várható használati ideje, az üzembe helyezés kezdetén megállapított, tervezett használati időhöz képest megnőtt. Az év végi értékeléshez bekért információk alapján, a 2011. december 31-i piaci érték néhány gépkocsi esetén meghaladta a beszerzéskor megállapított maradványértéket. Ennek alapján a Társaság 1,2 MFt terven felüli értékcsökkenést számolt el 2011. évben, valamint a várható üzembentartási idő alapján módosította az érintett két gépkocsi értékcsökkenési leírását és a tervezett maradványértéket.

**Egyéb berendezések, felszerelések**

Az elhasználódási idő általában 84 hónapban kerül meghatározásra.

A 50 000 Ft egyedi értékhatárt meg nem haladó tárgyi eszközöket a bruttó érték 100%-ában a használatbavétel időpontjában számolja el értékcsökkenési leírásként.

Érték helyesbítés nem került elszámolásra.

Értékelésük a bekerülési érték és az elszámolt értékcsökkenés különbözeteként, nettó értéken történik.

**2. 4. 2. Ingtatlanok**

A Társaság itt tartja nyilván a bérelt ingatlanon végzett beruházási értéket. Az értékcsökkenés kiszámítása lineáris módszerrel, a bérleti szerződés időtartama alapján számított leírási kulccsal történik.

Bérelt ingatlanon végzett beruházások	bérleti (5 év)	szerződés	időtartama
---------------------------------------	-------------------	-----------	------------

**MAGYAR EXPORTHITEL BIZTOSÍTÓ ZRT.**  
**KIEGÉSZÍTŐ MELLÉKLET A 2011. DECEMBER 31-ÉN VÉGZŐDŐ ÉVRE**

**2. 5. Befektetett pénzügyi eszközök**

A gazdasági társaságokban lévő tulajdoni részesedést jelentő befektetések beszerzési áron kerülnek értékelésre, mindaddig, míg azok értéke tartósan nem csökken. Az elszámolt értékvesztés a kiegészítő-mellékletben részleteiben kerül bemutatásra.

A Társaság egyéb részesedési viszonytal az alábbi gazdasági társaságokban rendelkezik:

- NGF Nemzetközi Gazdaságfejlesztési Közhasznú Társaság  
1036 Budapest, Lajos u. 160-162.
- AHEAD GLOBAL Gazdaságfejlesztő Non-profit Közhasznú Korlátolt Felelősségű Társaság  
1055 Budapest, Szalay u. 2.
- Mortgage Investment Foundation " Vega " Limited Liability Company  
117587 Moszkva, Varshavskoye shosse 125.

A munkatársaknak, vezetőknek adott hosszú lejáratú hitelek értékelése a folyósított összeg és a tőketörlesztés különbözeteként könyvszerinti értéken történik.

**2. 6. Készletek**

A Társaság itt tartja nyilván a munkatársak részére vásárolt étkezési jegyeket, üdülési csekket, év végén a következő évre beszerzésre kerülő bérletet, valamint a vásárolt ajándéktárgyak és reklám-propaganda készletek értékét azok felhasználásáig. A készletek értékelése beszerzési áron történik. Értékvesztés nem kerül elszámolásra.

Ugyancsak készletek között tartja nyilván a használaton kívüli, értékesítésre, átalakításra szánt tárgyi eszközeit. Ezen készletek értékelése a használaton kívülinek minősítéskor nyilvántartott értéken történik.

A Társaság a készletek értékét a mérlegben a tárgyi eszközökkel egy soron mutatja ki.

**2. 7. Befektetési portfólió, értékpapírok**

A MEHIB Zrt. a 2004. március 24-i hatállyal vagyonkezelésbe adott szabad pénzeszközeit 2006. október 27- i hatállyal visszavette saját kezelésbe.

A Társaság az értékpapírokat könyvszerinti értéken tartja nyilván. A mérlegben az értékpapírokat a befektetések között beszerzési áron, az időarányos kamatot, illetve a diszkont kincstárjegyek időarányosan járó árfolyamnyereségét az aktív időbeli elhatárolások között mutatja ki.

2008. év végén a Biztosító, a nyilvántartásaiban kimutatott értékpapírjait lejáratig tartott célúvá minősítette.

**MAGYAR EXPORTHITEL BIZTOSÍTÓ ZRT.**  
**KIEGÉSZÍTŐ MELLÉKLET A 2011. DECEMBER 31-ÉN VÉGZŐDŐ ÉVRE**

A piacképes portfólió átruházásának következtében, az üzletág jegyzett tőkéjének csökkenése miatt, az üzletágak közötti megoszlás is ennek megfelelően módosult.

A tárgyévben, az előző évhez hasonlóan, a nagyobb hozamok elérése érdekében, figyelembe véve a befektetési politikában leírtakat, a portfólió összetétele átalakult.

2011. évben a likvid pénzeszközöket, továbbá a piacképes biztosítástechnikai tartalékok fedezetül szolgáló értékpapírokat teljes egészében, a nem piacképes meg nem szolgáltat tartalékok fedezetésül szolgáló lejárt értékpapírokat pedig, a tartalékállomány csökkenésével összhangban, a Társaság betétekbe csoportosította át

A Társaság díjbevételeinek több, mint 50 %-a devizában kerül kiegyenlítésre és számlázásra, ennek megfelelően a betét portfólión belül évek óta növekedik a devizában lekötött betétek aránya, ezt tükrözi az EUR kamatbevételek közel 100%-os emelkedése.

A Társaság az értékpapírokat lejáratig tartja, értékvesztést nem számolt el a tárgyévben sem.

## **2. 8. Külföldi pénzürtékre szóló követelés**

A Társaság a külföldi pénzürtékre szóló követeléseit a Magyar Nemzeti Bank által közzétett devizaárfolyamon értékeli. Az MNB által konvertibilis devizának tekintett, de általa hivatalosan nem jegyzett árfolyam esetében, az MNB devizaforgalmi osztálya által közölt devizaárfolyamon értékeli. Az MNB által nem jegyzett és konvertibilis devizának sem tekintett külföldi pénzürtéket a Financial Times értékeléstől számított utolsó közlésének a világ valutáinak amerikai dollárhoz viszonyított árfolyamát veszi alapul.

## **2. 9. Jegyzett tőke üzletágak közötti felosztása**

A Társaság, a piacképes állomány átruházásakor a jegyzett tőkéjének üzletági felosztásának módosításáról döntött, így a piacképes állomány jegyzett tőkéje 2500 MFT-ről 850 MFT-ra módosult. A Társaság ennek meghatározásánál a 2007. év végi szavatoló tőke összegét vette figyelembe, melynek mértéke azóta nem változott

## **2. 10. Biztonsági tőke-piacképes üzletág**

A Bit. 126 § (1) c bekezdése alapján a Társaság minimális szavatoló tőkéje 3,5 MEUR, ami 2011. évben 964 MFT-nak felelt meg.

## **2. 11. Költség felosztás**

A Társaság Számviteli politikájának mellékletét képező Önköltség számítási szabályzat a piacképes állomány átruházásának következtében módosításra szorult. A módosítás érintette az üzletágak közötti költség felosztást.

Az átruházás előtt, a Társaság költségeit, a munkaszerződések, továbbá a költségek jellegének megfelelően közvetlen, fiókra terhelt, illetve általános költségként rögzítette. Az igazgatási költségek tevékenységre nem közvetlenül elszámolt részéből, a személyi jellegű kifizetések a közvetlen üzletági bérköltség, a befektetési költségek a befektetési hozam, az értékcsökkenési leírások a jegyzett tőke, az egyéb általános költségek pedig a díjbevételek arányában kerültek felosztásra.

**MAGYAR EXPORTHITEL BIZTOSÍTÓ ZRT.**  
**KIEGÉSZÍTŐ MELLÉKLET A 2011. DECEMBER 31-ÉN VÉGZŐDŐ ÉVRE**

A Társaság 2008-as évre vonatkozó előzetes becslései alapján, a piacképes üzletágra terhelendő költségek arányát létszámban határozta meg. Ez 2008-ra 2 főben került megállapításra. A 2007. évi költségek alapján meghatározásra került a két fő költségeinek aránya az összes működési költséghez képest, ez az arány 2,57% lett. 2011. évben a felosztási arányszám nem változott.

## **2. 12. Eredmény-kimutatás**

A Társaság az eredmény-kimutatást a 192/2000. (XI. 24.) sz. Kormányrendelet által meghatározott forgalmi költség módszernek megfelelően készíti el. Az eredmény-kimutatás előírt tagolását a hivatkozott számú Kormányrendelet határozza meg.

A Társaság a nem-piacképes (nem viszontbiztosítható) kockázatú kárfizetéseket az egyéb ráfordítások, az ennek fedezetéül kapott költségvetési térítést az egyéb bevételek között mutatja ki.

## **2. 13. A 0-s számlaosztály**

A Társaság a biztosítási ügyletekre vonatkozó állományi adatokat nem-piacképes és piacképes kockázatú biztosítás elkülönítésével ügyfelenként és módozatokként tartja nyilván. Ezen nyilvántartásokat devizában és forintban vezeti. Év végén a nem piacképes biztosítási állomány ártértékeléséből adódó árfolyam-különbözetet külön számlán mutatja ki a 0-s számlaosztályon belül. Ugyancsak külön számlán mutatja ki a nem-piacképes biztosítás átszállt követelésállománya kamat és késedelmi kamat összegét.

A nyilvántartási számlán belül kimutatott devizakötelezettségek devizában és a devizának a biztosítási szerződés megkötése napján érvényes, az MNB által közzétett hivatalos devizaárfolyamon átszámított forintértékén vannak nyilvántartva.

A biztosítási tevékenységhez kapcsolódó mérlegen kívüli tételeket a kiegészítő mellékletben kell bemutatni.

## **2. 14. Adózás**

Az adóhatóságok a könyveket és a nyilvántartásokat öt évre visszamenőleg megvizsgálhatják. A vezetőségnek nincs tudomása olyan jelentősebb adófizetési kötelezettségről, amelyet a beszámoló nem tartalmaz. Az utolsó vizsgált adóév 2006-2008.

## **3. PÉNZÜGYI HELYZET, LIKVIDITÁS**

A Társaság a 192/2000. (XI. 24.) Kormányrendelet 14. § alapján cash flow-t nem készít.

## **4. TARTALÉKKÉPZÉSI SZABÁLYZAT**

A Társaság biztosítástechnikai tartalékainak a képzése során a 8/2001. PM. rendeletben foglaltak szerint járt el, betartva a tartalék képzés bruttó módját, ahol ezt a rendelet előírja.



**MAGYAR EXPORTHITEL BIZTOSÍTÓ ZRT.**  
**KIEGÉSZÍTŐ MELLÉKLET A 2011. DECEMBER 31-ÉN VÉGZŐDŐ ÉVRE**

A Társaság az előírásoknak megfelelő saját tartalékképzési szabályzattal is rendelkezik, úgy a piacképes, mint a nem-piacképes üzletág esetén, ez a Társaság Számviteli politikájának mellékletét képezi.

A Társaság 2008. év végén céltartalékokat képzett árfolyamkockázatra, az egyedi meg nem szolgáltat díjak tartalékának azon összegére, mely devizás díjból került megképzésre. Ehhez a 2008.12.31-i EUR és USD árfolyamokat vette figyelembe. A céltartalék 2009 évben felszabadításra került. 2009. évtől kezdődően, az árfolyamkockázatot a számviteli politika változása szerint, a devizás díjból megképzett meg nem szolgáltat díjak átértékelésként számolja el.

Azokra az ügyletekre, amelyekre további díjvisszafizetés nem várható, például kárfizetési szakaszba kerültek, a Társaság nem képez átértékelési tartalékokat. Ezt a módszertant rögzíti a Társaság tartalékképzési szabályzata is.

A 312/2001 (XII.28 ) Kormányrendelet, a Társaság kezdeményezésére 2010. évben megváltozott. A rendelet 12.§ (3)-ának módosítása alapján, 2010. évtől kezdődően azon exporthitel biztosítások esetében, ahol a díj előre került kiszámlázásra, azonban a hitelfolyósítás nem történik meg teljes egészében és emiatt fennáll a díjvisszatérítés lehetősége, a ki nem folyósított összegre eső díj 100%-ára kell képezni tartalékokat.

## **5. 2011. ÉV FOLYAMÁN BEKÖVETKEZETT VÁLTOZÁSOK**

### **5.1. Piacképes állomány átruházásával kapcsolatos vételár korrekció**

A Biztosító a közel 180 Mrd Ft-os kereskedelmi forgalom biztosítását lebonyolító piacképes üzletágát 2008. január 1-jei hatállyal átruházta a Coface-nak.

A 2008-as évtől kezdődően a MEHIB Zrt. eredeti küldetésének megfelelően a nem-piacképes üzletágára koncentrált, ahol a „keletkező” ügyletek biztosítása mellett új export-ügyletek generálásával járul hozzá az exportnövekedéshez a speciális állami háttér és kapcsolatrendszer felhasználásával.

Az állomány átruházási szerződés (PTA) keretében összesen mintegy 100 db biztosítási kötvény átadására került sor. Az átruházás napjával a Mehib Zrt. és a biztosítottak közötti jogviszony megszűnt, a biztosítási jogviszonyba az állományt átvevő fél lépett. Az átadott kötvények keretében a fedezetbevételek 2007. december 31-éig a Mehib Zrt-nél, 2008. január 1-ével, azaz az átruházás napjával pedig a Coface Austria AG Magyarországi Fióktelepénél, mint az új állományi tulajdonosnál történik. A Mehib Zrt-nél fedezetbe vett ügyletekkel kapcsolatos károkat formailag ugyan a Coface fizeti, a PTA 18. sz. mellékletét képező Viszontbiztosítási Szerződésben azonban a Mehib Zrt. 100 %-os viszontbiztosítási fedezetet vállalt a Coface szóban forgó kárfizetési tekintetében.

A viszontbiztosítási szerződés alapján ez a szerződés akkor szűnik meg, ha a Viszontbiztosítási Szerződés által biztosított valamennyi követelés kiegyenlítésre került. Az állományátruházási szerződés eredményeképpen a Biztosító a piacképes kockázatok tekintetében közvetlen biztosítási tevékenységet nem folytat, a Viszontbiztosítási Szerződésre tekintettel azonban aktív viszontbiztosítási tevékenységet végez a jogos kárigények teljesítéséig.

A még nyitott kárügyek ismeretében 2011-ben már nem került sor kárfizetésre.

Az átruházott szerződéses állománnyal kapcsolatban a PTA-ban előírt utólagos vételár korrekció második része, 2008. kockázatviselési évekre vonatkozóan 2010-ben megtörtént.

**MAGYAR EXPORTHITEL BIZTOSÍTÓ ZRT.**  
**KIEGÉSZÍTŐ MELLÉKLET A 2011. DECEMBER 31-ÉN VÉGZŐDŐ ÉVRE**

2011. évben, az előző évi 2008. évre készített vételárkorrekció elszámolás, a felek utólagos megegyezése alapján módosításra került. Ennek alapján, a 2010. évben elszámolt nettó 55,4 MFt vételárkorrekció, amely a rendkívüli ráfordításokban került kimutatásra, a korrigált elszámolásnak megfelelően, a tárgyévben, 11,5 MFt-tal csökkent, ami rendkívüli bevételként került elszámolásra.

A MEHIB Zrt. és a Coface között egyetértés van a tekintetben, hogy az átruházott állománnyal kapcsolatos végleges viszontbiztosítói elszámolás mindkét félnek egyaránt érdekében áll, ezért azzal számolnak, hogy erre 2012. első félévében sor fog kerülni.

## **5. 2. Nem-piacképes károkkal kapcsolatos átütemezés**

2011. évben a tervezettnél lényegesen kisebb összegű kár kifizetésére került sor.

A kármegtérülések lényegében a terv szerint alakultak. A kármegtérülés meghatározó része egy jelentős összegű, átütemezéssel érintettügylettel volt kapcsolatos. A hiteladós adósságának átütemezése 2010. augusztus 26-án zárult le. A biztosított, a hiteladóssal szemben a 2008. augusztus 13-i kötött bankközi vevőhitel szerződésből keletkezett 75.507.748,91 EUR összegű követelését 2010. február 16-án engedményezte át a Mehib Zrt-re. A Biztosító az átütemezésbe a folyósított tőke és a 2010. június 30-ig felszámolt ügyleti kamatokat, összesen 64.807.386,68 EUR összeget jelentett be, az átütemezésre vonatkozó előírások figyelembevételével.

Az átütemezésen alapuló új adósság instrumentumokat a Mehib Zrt. megkapta, azok letétkezelésére az ING Bank, Budapest pénzügyintézettel kötött megállapodást. Az átütemezésbe bejelentett 64.807.386,68 EUR összegű eredeti követelések helyébe az átütemezésen alapuló követelések léptek, melyek törlesztése az említett adósságinstrumentumok feltételei szerint történik. Az átütemezésen alapuló követelést a Társaság a 0. számlaosztályban tartja nyilván.

Az ING Bank a pénzügyi instrumentumok letétkezelése mellett havonta megállapítja azok aktuális piaci értékét (nettó eszközérték) is. Ezen kívül a Mehib Zrt. közvetlenül is monitoringozza a kapott pénzügyi instrumentumok piaci jegyzését az interneten, továbbá rendszeres információt kér és kap a tulajdonos MFB-től, valamint piaci szereplőktől. A kiegészítő melléklet 20.2. pontjában bemutatott 2011.12.31-i piaci érték a fenti forrásokon alapul.

Szükséges megemlíteni, hogy a hiteladós a tárgyév végén bejelentette adóssága ismételt átütemezését a hitelezői felé. A bank további adósságszolgálatát súlyos pénzügyi helyzete (negatív saját tőke, rossz minőségű eszközportfólió, veszteséges működés, stb.) nem teszi lehetővé, ennek megfelelően az átütemezési értékpapírok szerinti kamatfizetésre 2012. januárban már nem került sor. Noha a hiteladós részvényeseinek 2012. január 26-i közgyűlése az átütemezést formálisan nem hagyta jóvá, az átütemezés a bank pénzügyi helyzetéből adódóan elkerülhetetlen. A Biztosító a többi ECA-val együttműködve kíván részt venni az átütemezési folyamatban, az NGM-mel történő rendszeres egyeztetés mellett.

**MAGYAR EXPORTHITEL BIZTOSÍTÓ ZRT.**  
**KIEGÉSZÍTŐ MELLÉKLET A 2011. DECEMBER 31-ÉN VÉGZŐDŐ ÉVRE**

**6. MÉRLEGGÉSZÍTÉST KÖVETŐEN BEKÖVETKEZETT ESEMÉNYEK**

A tevékenység speciális jellegéből adódóan, a rövidlejáratú ügyletekkel kapcsolatban, utólagosan – a mérlegkészítést követően - bejelentett kiszállításokból, 2011. évre vonatkozó díj-bevétel számlázása minimális összegben, 0,5 MFT, történt.

Tekintettel a kockázatviselési időre, ez a díj – amennyiben az a mérlegkészítést megelőzően jut a Társaság tudomására - a meg nem szolgált díjak tartalékában kerül figyelembe vételre. A költségvetéssel szemben fennálló tartozások 9 399,6 E Ft összege, 2011. év végén befolyt kármegtérülések költségvetést illető része, 2012 januárjában átutalásra került.

**7. KÖRNYEZETVÉDELMI ELŐÍRÁSOK TELJESÍTÉSE**

- A MEHIB Zrt. állami háttérű tevékenységét szabályozó 312/2001. (XII. 28.) Korm. rendelet, 6. § d) előírja, hogy a biztosíthatóság feltételei között a MEHIB Zrt. környezetvédelmi szempontokat is köteles figyelembe venni, az OECD által szabályozott módon.
- A környezet védelméhez azáltal járul hozzá az intézmény, hogy állami exportösztönzést szolgáló „közpénzt” nem adhat környezetre káros hatással járó export/beruházás biztosításához.
- A MEHIB Zrt. a honlapján hivatalosan közzétett politikája alapján, környezeti kockázatelemzési eljárást alkalmaz azokra az állami háttérrel biztosított új projektekre, vagy meglévő projekt bővítéséhez, felújításhoz, cseréjéhez stb. kapcsolódó beszállítási ügyletekre, amelyeknél az exporthitel futamideje a 2 évet meghaladja.
- A MEHIB minden esetben lefolytatta a környezetvédelmi eljárást és megfelelt a nemzetközi elvárásoknak, mivel környezeti szempontból kockázatos ügyletet nem vett fedezetbe.

2011-ben az OECD szakértői ülésein véglegesítették az új környezeti szabályokat, amelyek immár a szigorított monitoring és emberi jogi előírásokat tartalmazzák, elfogadásuk 2012. első negyedévében várható. A Biztosító felkészült arra, hogy a nemzetközi előírások új elemeit (társadalmi, emberjogi hatások vizsgálata) a környezeti politikájába beilleszti, és alkalmazza

Nincs a Társaság tulajdonában környezet védelmét közvetlenül szolgáló tárgyi eszköz, nem rendelkezik sem veszélyes hulladékkal, sem környezetre káros anyaggal.

MAGYAR EXPORTHITEL BIZTOSÍTÓ ZRT.  
KIEGÉSZÍTŐ MELLÉKLET A 2011 DECEMBER 31-ÉN VÉGZŐDŐ ÉVRE  
(adatok ezer forintban, ha másképp nincs jelölve)

**1. IMMATERIÁLIS JAVAK**

(mérleg A/sor)

Az immateriális javakat az alábbi táblázat foglalja össze:

MÉRLEG A. sor	Immateriális javak	Immateriális javak beruházás	Összesen
	Össz.	Össz.	Össz.
<b>BRUTTÓ ÉRTEK</b>			
<b>Egyenleg</b>			
2009.12.31.-én	253 381	10 988	264 369
Növekedés (beszerzés)	14 959	0	14 959
Csökkenés (érelkesítés+egyéb)	6 772	10 988	17 760
<b>Egyenleg</b>			
2010.12.31.-én	261 568	0	261 568
Növekedés (beszerzés)	17 842	0	17 842
Csökkenés (érelkesítés+egyéb)	0	0	0
<b>Egyenleg</b>			
2011.12.31.-én	279 410	0	279 410
<b>HALMOZOTT ÉRTEKCSÖKKENÉS</b>			
<b>Egyenleg</b>			
2009.12.31.-én	232 295	0	232 295
Növekedés (tárgyévi leírás)	18 104	0	18 104
Csökkenés (ért.eszk.-ön elsz.écs)	6 772	0	6 772
<b>Egyenleg</b>			
2010.12.31.-én	243 627	0	243 627
Növekedés (tárgyévi leírás)	8 269	0	8 269
Csökkenés (ért.eszk.-ön elsz.écs)	0	0	0
<b>Egyenleg</b>			
2011.12.31.-én	251 896	0	251 896
<b>NETTÓ ÉRTEK</b>			
2010.12.31.-én	17 941	0	17 941
<b>NETTÓ ÉRTEK</b>			
2011.12.31.-én	27 514	0	27 514

A 2011. évi 17 842 ezer forint összegű beszerzés 3 568 ezer forint áfa-t tartalmaz. A tárgyévben beszerzett és használatbavett immateriális javakat beruházásként nem tünteti fel a Társaság.

MAGYAR EXPORTHITEL BIZTOSÍTÓ ZRT.  
KIEGÉSZÍTŐ MELLÉKLET A 2011. DECEMBER 31-ÉN VÉGZŐDŐ ÉVRE  
(adatok ezer forintban, ha másképp nincs jelölve)

**2. BEFEKTETÉSEK**

Megnevezés	2010.12.31	2011.12.31	Változás
<b>B. I. Ingatlanok</b>			
B. I. Összesen ( mérleg 3.sor)	6958	4691	-2 267
<b>B. II. Befektetések kapcsolt vállalkozásba</b>			
<b>3. Tul. részesedést jelentő bef. egyéb részesedési viszonyban lévő vállalkozásban (mérleg 8.sor)</b>			
B.II. Összesen /csak nem piacképes/ (mérleg 5 sor)	0	0	0
<b>B. III. Egyéb befektetések</b>			
<b>1. Tul.részesedést jelentő bef. egyéb részesedési viszonyban lévő vállalkozásba (mérleg 11.sor)</b>			
Összesen:	61 570	67 330	5 760
<b>2 Hitelviszonyt megtestesítő értékpapír (mérleg 12.sor.)</b>			
Összesen:	2 885 642	2 352 923	-532 719
<b>5. Egyéb kölcsön (mérleg 15. sor)</b>			
Összesen:	34 018	26 118	-7 900
<b>6. Betétek hitelintézeteknél ( mérleg 16. sor)</b>			
Összesen:	7 454 910	8 785 516	1 330 606
<b>B. III. Összesen: (mérleg 10. sor)</b>			
Összesen:	10 436 140	11 231 887	795 747
<b>B. Összesen: (mérleg 3+ 5+10. sor)</b>			
Összesen:	10 443 098	11 236 578	793 480

Össességében a befektetések összege jelentős mértékben, 793,5 Mft-tal nőtt az előző évhez képest. A 2011.évi emelkedés nagyobb részt a tárgyévi kedvező hozam és árfolyam alakulásnak, valamint a költségek jelentős csökkenésének köszönhető.

A portfólió összetétele, kisebb mértékben változott, a lejárt értékpapírok egy része, valamint az évközi eszköz növekedés bankbetétekbe lett forgatva.

MAGYAR EXPORTHITEL BIZTOSÍTÓ ZRT.  
KIEGÉSZÍTŐ MELLÉKLET A 2011. DECEMBER 31-ÉN VÉGZŐDŐ ÉVRE  
 (adatok ezer forintban, ha másképp nincs jelölve)

**2.1 Ingatlanok**

A Társaság bérelt ingatlanon végzett beruházása tárgyévi változását a következő táblázat foglalja össze:

MÉRLEG B/I. ingatlanok	2009.12.31 záró/nyitó	növekedés	csökkenés (ért.+egyéb)	2010.12.31 záró	növekedés	csökkenés (ért.+egyéb)	2011.12.31 záró
------------------------------	--------------------------	-----------	---------------------------	--------------------	-----------	---------------------------	--------------------

**BRUTTÓ ÉRTÉK**

Összesen:	54 263	1 643	23 485	32 421	0	0	32 421
-----------	--------	-------	--------	--------	---	---	--------

**HALMOZOTT ÉRTÉKCSÖKKENÉS**

Összesen:	46 818	2 130	23 485	25 463	2 267	0	27 730
-----------	--------	-------	--------	--------	-------	---	--------

**BERUHÁZÁS**

Összesen:	0	0	0	0	0	0	0
-----------	---	---	---	---	---	---	---

**NETTÓ ÉRTÉK**

Összesen:	7 445	-487	0	6 958	-2 267	0	4 691
-----------	-------	------	---	-------	--------	---	-------

A Társaság saját tevékenységének működtetése érdekében bérlti az ingatlant. Az értékcsökkenést a bérleti időszaknak megfelelően állapítja meg.

### 2.3 EGYÉB BEFEKTETÉSEK

A Társaság 2006. októberétől megszüntette a portfólió kezelői szerződéseket a vagyonkezelőkkel, de 2007. december 31-ig még valós értékelésen történt a könyvelés. 2008. január 1-jétől a Társaság könyvszerinti értékelést alkalmaz. A Biztosító él az amortizáció lehetőségével. A befektetési politika szerint az értékpapírokat 2008. január 1-jétől lejáratig tartja, értékvesztést nem számol el. A tárgyévben a nagyobb hozamok elérése érdekében, figyelembe véve a befektetési politikában leírtakat, a Társaság portfólió összetétele kisebb mértékben változott. Az alábbi két tábla szemlélteti a portfólió alakulását könyv szerinti és valós értéken, a tárgyévben és az azt megelőző évben.

#### Befektetési portfólió alakulása (mérleg 12. és 16.sorhoz)

Megnevezés	2010.12.31		2011.12.31	
	Könyvszerinti értéken		Könyvszerinti értéken	
	Együtt		Együtt	
<i>Betét</i>		7 482 628		8 822 468
- Ft		6 092 981		7 032 805
beszer		6 067 800		7 000 019
kamat		25 181		32 786
- DEV		1 389 647		1 789 663
beszer		1 406 591		1 722 145
kamat		2 537		4 166
árf		-19 481		63 352
<i>Állampapír</i>		3 165 246		2 495 665
- DKJ		0		0
beszerzési		0		0
kamatjellegű bev.		0		0
- MÁK		3 165 246		2 495 665
beszerzési		2 885 604		2 352 836
kamat		85 552		88 107
árfnyer		194 090		54 722
<i>Részvény</i>		61 570		67 330
<i>Úton lévő</i>		38		87
<b><i>Összesen</i></b>		<b>10 709 482</b>		<b>11 385 550</b>

Megnevezés	2010.12.31		2011.12.31	
	valós értéken (piaci ár)		valós értéken (piaci ár)	
	Együtt		Együtt	
<i>Betét</i>		7 482 628		8 822 468
- Ft		6 092 981		7 032 805
- DEV		1 389 647		1 789 663
<i>Állampapír</i>		3 215 294		2 390 273
- DKJ		0		0
beszerzési		0		0
kamatjellegű bevétel		0		0
árfolyamkülönbözet		0		0
- MÁK		3 215 294		2 390 273
beszerzési		2 885 604		2 352 836
kamat		85 552		88 107
árfolyamkülönbözet		244 138		-50 670
<i>Részvény</i>		61 570		67 330
<i>Úton lévő</i>		38		87
<b>Piaci érték</b>		<b>10 759 530</b>		<b>11 280 158</b>

MAGYAR EXPORTHITEL BIZTOSÍTÓ ZRT.  
KIEGÉSZÍTŐ MELLÉKLET A 2011. DECEMBER 31-ÉN VÉGZŐDŐ ÉVRE  
(adatok ezer forintban, ha másképp nincs jelölve)

**A befektetési portfólió biztosítástechnikai tartalék részének év végi záró állománya**  
**Piacképes biztosítás**

adatok: forintban

értékpapír elnevezése	beszerzési érték		piaci érték Ft	2010.12.31
	megoszlási %	Ft		könyvszerinti értéken
Éven belüli forintbetét	100,00%	5 269 145	5 295 469	5 295 469
<b>összesen:</b>	<b>100,00%</b>	<b>5 269 145</b>	<b>5 295 469</b>	<b>5 295 469</b>

adatok: forintban

értékpapír elnevezése	beszerzési érték		piaci érték Ft	2011.12.31
	megoszlási %	Ft		könyvszerinti értéken
Éven belüli forintbetét				
<b>összesen:</b>		<b>0</b>	<b>0</b>	<b>0</b>

A piacképes egyéb biztosítástechnikai tartalékok felszabadításával együtt az elkülönített portfólió is likvid eszközbe lett átsorolva 2011. évben.

**A befektetési portfólió függőkár tartalék részének év végi záró állománya**  
**Piacképes biztosítás**

adatok: forintban

értékpapír elnevezése	beszerzési érték		piaci érték Ft	2010.12.31
	megoszlási %	Ft		könyvszerinti értéken
éven belüli forintbetét	100,00%	97 963 606	98 453 016	98 453 016
<b>összesen:</b>	<b>100,00%</b>	<b>97 963 606</b>	<b>98 453 016</b>	<b>98 453 016</b>

adatok: forintban

értékpapír elnevezése	beszerzési érték		piaci érték Ft	2011.12.31
	megoszlási %	Ft		könyvszerinti értéken
éven belüli forintbetét	100,00%	55 557 658	55 866 559	55 866 559
<b>összesen:</b>	<b>100,00%</b>	<b>55 557 658</b>	<b>55 866 559</b>	<b>55 866 559</b>

A piacképes üzletág tekintetében a Társaság a lejáró értékpapírokat éven belüli betétbe forgatta át.



MAGYAR EXPORTHITEL BIZTOSÍTÓ ZRT.  
 KIEGÉSZÍTŐ MELLÉKLET A 2011. DECEMBER 31-ÉN VÉGZŐDŐ ÉVRE  
 (adatok ezer forintban, ha másképp nincs jelölve)

**A befektetési portfólió biztonsági tőke részének év végi záró állománya**  
**Piacképes biztosítás**

Portfólió neve	2010.12.31		2011.12.31	
	beszerzési értéken	könyvszerini értéken	beszerzési értéken	könyvszerini értéken
Biztonsági tőke	1 038 243 800	1 043 430 693	1 048 257 676	1 054 085 989
<b>Összesen:</b>	<b>1 038 243 800</b>	<b>1 043 430 693</b>	<b>1 048 257 676</b>	<b>1 054 085 989</b>

A Társaság a portfóliókezelési szerződés felmondását követően az értékesített államkötvények értékéből a Bit. által kötelezően előírt biztonsági tőke összegének megfelelő értéket forgatta vissza. 2010. és 2011. évben a portfólió éven belüli betétbe lett átcsoportosítva a befektetési politika alapján, mely lejáratkor továbbra is éven belüli betétbe kerül visszaforgatásra.

2011-ben a Bit. szerint előírt biztonsági tőke összege 964 MFt volt.

**A 2011.évi befektetett biztonsági tőke összetevői:**

adatok: forintban

Értékpapír elnevezése	beszerzési érték		piaci érték	2011.12.31
	megoszlási %	Ft	Ft	könyvszerinti értéken
MKB 3 hónapos betét	100,00%	1 048 257 676	1 054 085 989	1 054 085 989
<b>összesen:</b>	<b>100,00%</b>	<b>1 048 257 676</b>	<b>1 054 085 989</b>	<b>1 054 085 989</b>

MAGYAR EXPORTHITEL BIZTOSÍTÓ ZRT.  
KIEGÉSZÍTŐ MELLÉKLET A 2011. DECEMBER 31-ÉN VÉGZŐDŐ ÉVRE  
 (adatok ezer forintban, ha másképp nincs jelölve)

**A befektetési portfólió meg nem szolgáltat díjak tartalékrészének év végi záró állománya**  
**Nem piacképes biztosítás**

Portfólió neve	2010.12.31		2010.12.31
	beszerzési értéken	piaci értéken	könyvszerinti értéken
MEHIB Meg nem szolg.d.tartaléka	2 565 712 257	2 854 998 613	2 815 904 936
<b>Összesen:</b>	<b>2 565 712 257</b>	<b>2 854 998 613</b>	<b>2 815 904 936</b>

Portfóliókezelő neve	2011.12.31		2011.12.31
	beszerzési értéken	piaci értéken	könyvszerinti értéken
MEHIB Meg nem szolg.d.tartaléka	2 352 836 378	2 390 273 860	2 492 338 323
<b>Összesen:</b>	<b>2 352 836 378</b>	<b>2 390 273 860</b>	<b>2 492 338 323</b>

A meg nem szolgáltat díjak tartalékának fedezete magyar állampapírokba került befektetésre.

**A nem piacképes meg nem szolgáltat díjtartalék fedezetéül szolgáló állampapírok összetevői:**

adatok: forintban

Értékpapír elnevezése	beszerzési érték	piaci érték	könyvszerinti értéken
A121024C07	7,46%	175 573 356	198 647 447
A121024C07	0,61%	14 386 062	16 276 699
A121024C07	6,17%	145 286 908	164 380 713
A121024C07	6,81%	160 218 832	181 275 009
A140822D11	43,67%	1 027 375 092	988 752 618
A150212A04	35,28%	829 996 128	840 941 374
<b>összesen:</b>	<b>100,00%</b>	<b>2 352 836 378</b>	<b>2 390 273 860</b>

MAGYAR EXPORTHITEL BIZTOSÍTÓ ZRT.  
KIEGÉSZÍTŐ MELLÉKLET A 2011. DECEMBER 31-ÉN VÉGZŐDŐ ÉVRE  
(adatok ezer forintban, ha másképp nincs jelölve)

**2.3a Egyéb kölcsön**

A munkavállalóknak nyújtott éven túli lejáratú kölcsön alakulása:

<b>Egyéb kölcsön alakulása (mérleg B III/5. sor)</b>	<b>kamatmentes</b>	<b>kamatozó</b>	<b>Összesen</b>	<b>ebből: köv. évben esedékes</b>
<b>Záró 2010. december 31.</b>				
Összesen:	34 018	0	34 018	5 734
<b>Tárgyévi folyósítás</b>				
Összesen:	0	0	0	0
<b>Tárgyévi törlesztés</b>				
Összesen:	7 900	0	7 900	0
<b>Záró 2011. december 31.</b>				
Összesen:	26 118	0	26 118	4 960

A Társaság a munkavállalóinak nyújtott lakáshitelt pénzüintézetek útján folyósítja.

MAGYAR EXPORTHITEL BIZTOSÍTÓ ZRT.  
KIEGÉSZÍTŐ MELLÉKLET A 2011. DECEMBER 31-ÉN VÉGZŐDŐ ÉVRE  
(adatok ezer forintban, ha másképp nincs jelölve)

### 3. KÖVETELÉSEK

Megnevezés (mérleg D. sor)	2010.12.31	2011.12.31	Változás
<b>Kvetlen bizt.-i ügyletből származó köv. (D/L)</b>			
<b>Összesen:</b>	<b>272 988</b>	<b>181 606</b>	<b>-91 382</b>
<b>Követelések VB ügyletből</b>			
<b>Összesen:</b>	<b>6 699</b>	<b>1 579</b>	<b>-5 120</b>
<b>Egyéb követelés</b>			
<b>Összesen:</b>	<b>27 450</b>	<b>20 555</b>	<b>-6 895</b>
<b>Követelések összesen</b>			
<b>Összesen:</b>	<b>307 137</b>	<b>203 740</b>	<b>-103 397</b>

A viszontbiztosítókkal szembeni követelések kisebb mértékben csökkentek.

Az átruházott piacképes állományhoz kapcsolódó viszontbiztosítási szerződés alapján a Társaság fizeti az átadott állományhoz kapcsolódó károkat, ezt a Társaság tovább viszontbiztosítja, ezért még tartalmaz a mérleg csökkenő mértékű VB követeléseket.

A Társaság az egyéb követeléseik között mutatja ki a nem kötvényhez kapcsolódó limitkérelmi díjak esetleges értékvesztéssel csökkentett összegét.

Az egyéb követelések között jelentősebb elemek a 16 MFt összegű év végi vevőkövetelés, valamint a 4 MFt munkavállalókkal szembeni követelés.

Az előző időszakhoz képest jelentősen csökkent a biztosítási ügyletekkel kapcsolatos díjkövetelések összege.

A követelések között 2010. évben 271,1 M Ft volt a nyilvántartott vevőkövetelés, az év végén történt magasabb összegű számlázásnak köszönhetően. 2011. év végén a biztosítottakkal szembeni díjkövetelés lényegesen alacsonyabb, 179,9 MFt volt. Ezzel magyarázható az előző évi kintlévőségek magas értéke.

MAGYAR EXPORTHITEL BIZTOSÍTÓ ZRT.  
KIEGÉSZÍTŐ MELLÉKLET A 2011. DECEMBER 31-ÉN VÉGZŐDŐ ÉVRE  
 (adatok ezer forintban, ha másképp nincs jelölve)

**3a A követeléseken belül mind a biztosítási kötvénytulajdonosok, mind a nem kötvény-tulajdonos ügyfelekkel szembeni követelések és elszámolt értékvesztés alakulása**

<b>Értékvesztés nyitó állomány</b>		
<b>Összesen:</b>		4874
<b>Tárgyévi növekedés</b>		
<b>Összesen:</b>		85
<b>Tárgyévi csökkenés visszairás miatt</b>		
<b>Összesen:</b>		85
<b>Tárgyévi csökkenés leírás miatt</b>		
<b>Összesen:</b>		234
<b>Értékvesztés záró állomány</b>		
<b>Összesen:</b>		4640

<b>Kintlevőség megoszlása</b>		<b>összes értékvesztés</b>
<b>-90 napos kintlevőség</b>		
<b>Összesen:</b>	180 252	0
<b>90-180 napos kintlevőség</b>		
<b>Összesen:</b>	17	17
<b>181-360 napos kintlevőség</b>		
<b>Összesen:</b>	68	68
<b>360 napon túl</b>		
<b>Összesen:</b>	4 589	4 555
<b>Mindösszesen:</b>	184 926	4 640

A korosított kintlevőségek tartalmazzák a biztosított díjköveteléseket, továbbá a limitkérelmi díjkövetelések összegét, de nem tartalmazzák a tárgyévet követő esedékességű díjakat.

A 0-90 napos kintlevőség 169,7 MFt értékű fordulónap utáni számla értéket tartalmaz. A Társaság az éves zárlati munkák során, a számviteli politikának megfelelően, valamint annak érdekében, hogy az utólagos bejelentések alapján fedezetbe vett tárgyévi forgalom lehetőleg teljeskörű legyen, 2012. január 18-ig állított ki számlát a 2011. évi teljesítések vonatkozásában.

MAGYAR EXPORTHITEL BIZTOSÍTÓ ZRT.  
KIEGÉSZÍTŐ MELLÉKLET A 2011. DECEMBER 31-ÉN VÉGZŐDŐ ÉVRE  
(adatok ezer forintban, ha másképp nincs jelölve)

**4. Egyéb eszközök**

Megnevezés (mérleg E/sor)	2010.12.31	2011.12.31	Változás
<b>Tárgyi eszközök ( ingatlanok kivételével )( E/1)</b>			
<b>Összesen:</b>	<b>55 938</b>	<b>47 258</b>	<b>-8 680</b>
<b>Bankbetétek, pénztár (E/2)</b>			
<b>Összesen:</b>	<b>13 388</b>	<b>261 410</b>	<b>248 022</b>
<b>Mindösszesen:</b>			
<b>Összesen:</b>	<b>69 326</b>	<b>308 668</b>	<b>239 342</b>

Az egyéb eszközök, azokon belül a bankbetétek jelentős, 248 MFt növekedése, meghatározóan a biztosítási ügylettel kapcsolatban nyitott óvadék számla tárgyévi értékének, 243,1 MFt, köszönhető. Ez az összeg egyúttal a közvetlen biztosítási ügyletek kötelezettségei között is elszámolásra került.

**MAGYAR EXPORTHITEL BIZTOSÍTÓ ZRT.**  
**KIEGÉSZÍTŐ MELLÉKLET A 2011. DECEMBER 31.-ÉN VÉGZŐDŐ ÉVRE**  
(adatok ezer forintban, ha másképp nincs jelölve)

**4a TÁRGYI ESZKÖZÖK**

A Társaság tárgyi eszközeinek változását a következő táblázat foglalja össze:

MÉRLEG E/37. sor	Készletek	Műszaki berendezés gépjármű	Egyéb berendezés	Beruházás	Összesen ingatlanok kivételével
<b>BRUTTO ÉRTÉK</b>					
<b>Záró egyenleg 2009.12.31.-én</b>					
Összesen:	0	183 139	59 998	3 829	246 966
<b>Növekedés (beszerzés)</b>					
Összesen:	4 007	11 150	81	5 591	20 829
<b>Csökkenés (ért.+egyéb)</b>					
Összesen:	180	2 483	28	3 829	6 520
<b>Záró egyenleg 2010.12.31.-én</b>					
Összesen:	3 827	191 806	60 051	5 591	261 275
<b>Növekedés (beszerzés)</b>					
Összesen:	606	5 773	34	11 082	17 495
<b>Csökkenés (ért.+egyéb)</b>					
Összesen:	4 433	6 254	1 537	5 591	17 815
<b>Záró egyenleg 2011.12.31.-én</b>					
Összesen:	0	191 325	58 548	11 082	260 955

<b>HALMOZOTT ÉRTÉKCSÖKKENÉS</b>					
<b>Záró egyenleg 2009.12.31.-én</b>					
Összesen:	0	128 621	54 950	0	183 571
<b>Növekedés (tárgyi leírás)</b>					
Összesen:	0	22 524	1 708	0	24 232
<b>Csökkenés (ért. eszköz écs)</b>					
Összesen:	0	2 438	28	0	2 466
<b>Záró egyenleg 2010.12.31.-én</b>					
Összesen:	0	148 707	56 630	0	205 337
<b>Növekedés (tárgyi leírás)</b>					
Összesen:	0	13 610	1 317	0	14 927
<b>Növekedés (terven felüli értékcsökkenés)</b>					
Összesen:	0	1 224	0	0	1 224
<b>Csökkenés (ért. eszköz écs)</b>					
Összesen:	0	6 254	1 537	0	7 791
<b>Záró egyenleg 2011.12.31.-én</b>					
Összesen:	0	157 287	56 410	0	213 697

<b>NETTÓ ÉRTÉK</b>					
<b>Tárgyi eszközök záró értéke 2009.12.31.-én</b>					
Összesen:	0	54 518	5 048	3 829	63 395
<b>Tárgyi eszközök záró értéke 2010.12.31.-én</b>					
Összesen:	3 827	43 099	3 421	5 591	55 938
<b>Tárgyi eszközök záró értéke 2011.12.31.-én</b>					
Összesen:	0	34 038	2 138	11 082	47 258

A táblázat beruházás oszlopa nem tartalmazza a tárgyévben beszerzett és használatba vett tárgyi eszközöket. Ezek növekedésként a jellegüknek megfelelő oszlop adataiban kerültek feltüntetésre.

A 2011. évi 11.299 ezer forint beruházási ráfordítás 2.251 ezer forint ÁFA-t tartalmaz. A Társaság eszközeit saját tevékenységének működtetése érdekében használja. Nincs a Társaság tulajdonában környezet védelmét közvetlenül szolgáló tárgyi eszköz.

**5. AKTÍV IDŐBELI ELHATÁROLÁSOK**

Megnevezés (mérleg F/sor)	2010.12.31	2011.12.31	Változás
<b>Kamatok, bérleti díjak (F/1)</b>			
<b>Összesen:</b>	<b>307 360</b>	<b>179 781</b>	<b>-127 579</b>
<b>Egyéb elhatárolások (F/3)</b>			
<b>Összesen:</b>	<b>6 276</b>	<b>5 316</b>	<b>-960</b>
<b>Mindösszesen:</b>			
<b>Összesen:</b>	<b>313 636</b>	<b>185 097</b>	<b>-128 539</b>

A kamatelhatárolás nagyobb mértékben csökkent, ami az állampapírok tárgyévi lejáratának köszönhető.

Az egyéb elhatárolások mértékében nagyobb változás nem történt az előző évhez képest.



**MAGYAR EXPORTHITEL BIZTOSÍTÓ ZRT.**  
**KIEGÉSZÍTŐ MELLÉKLET A 2011. DECEMBER 31-ÉN VÉGZŐDŐ ÉVRE**  
(adatok ezer forintban, ha másképp nincs jelölve)

**6. SAJÁT TŐKE**

(mérleg források A. sor)

A Társaság felett a tulajdonosi jogokat 2004. december 15.-ei hatállyal - 75 % - 1 szavazattal (1274 db részvény) - az MFB Magyar Fejlesztési Bank Zrt., székhelye Budapest, - 25 % + 1 szavazattal (426 db részvény) - a Magyar Állam (MFB Zrt. Joggyakorlás), székhelye Budapest gyakorolja.  
A részvények üzletágankénti megoszlása a következő:

2011. december 31-én	DB	NÉVERTÉK	ÖSSZERTÉK	%
Magyar Állam				
<b>Összesen:</b>	<b>1 700</b>	<b>2 500</b>	<b>4 250 000</b>	<b>100,0</b>

Saját tőke változása	Jegyzett tőke	Tőketartalék	Eredménytartalék		Adózás utáni eredmény	Saját tőke
			szabad	kötött		
<b>Záró egyenleg 2010.12.31.</b>						
<b>Összesen:</b>	<b>4 250 000</b>	<b>0</b>	<b>3 354 868</b>	<b>0</b>	<b>704 873</b>	<b>8 309 741</b>
<b>Változás eredménytartalékban</b>						
<b>Összesen:</b>	<b>0</b>	<b>0</b>	<b>704 873</b>	<b>0</b>	<b>0</b>	
<b>Változás lekötött tartalékban</b>						
<b>Összesen:</b>	<b>0</b>	<b>0</b>	<b>0</b>	<b>0</b>	<b>0</b>	
<b>2011. évi eredmény</b>						
<b>Összesen:</b>	<b>0</b>	<b>0</b>	<b>0</b>	<b>0</b>	<b>837 802</b>	
<b>Záró egyenleg 2011.12.31.</b>						
<b>Összesen:</b>	<b>4 250 000</b>	<b>0</b>	<b>4 059 741</b>	<b>0</b>	<b>837 802</b>	<b>9 147 543</b>

A piacképes üzletág jegyzett tőkéje a 2007 év végi szavatoló tőke alapján került megképzésre.

**MAGYAR EXPORTHITEL BIZTOSÍTÓ ZRT.**  
**KIEGÉSZÍTŐ MELLÉKLET A 2011. DECEMBER 31-ÉN VÉGZŐDŐ ÉVRE**  
(adatok ezer forintban, ha másképp nincs jelölve)

**A SZAVATOLÓ TŐKE ALAKULÁSA**

A szavatoló tőke alakulása	2010.12.31	2011.12.31	Változása
<b>Jegyzett tőke</b>			
Összesen:	4 250 000	4 250 000	0
<b>Tőketartalék</b>			
Összesen:	0	0	0
<b>Eredménytartalék</b>			
Összesen:	3 354 868	4 059 741	704 873
<b>Lekötött tartalék</b>			
Összesen:	0	0	0
<b>Értékelési tartalék 20%</b>			
Összesen:	0	0	0
<b>Mérleg szerinti eredmény</b>			
Összesen:	704 873	837 802	132 929
<b>Saját tőke</b>			
Összesen:	8 309 741	9 147 543	837 802
<b>Alárendelt kölcsöntőke</b>			
Összesen:	0	0	0
<b>Immateriális javak könyv szerinti értéke</b>			
Összesen:	17 941	27 514	9 573
<b>Más bizt. való részesedés könyv szerinti értéke</b>			
Összesen:	0	0	0
<b>Visszavásárolt saját tőke</b>			
Összesen:	0	0	0
<b>Szavatoló tőke</b>			
Összesen:	8 291 800	9 120 029	828 229
<b>Biztonsági tőke (Bit. szerinti)</b>			
Összesen:	989 000	964 000	-25 000

A Bit. 126 § (1) c bekezdése alapján a Társaság minimális szavatoló tőkéje 3,5 MEUR, ami 2011.évben 964 MFt-nak felelt meg.

**MAGYAR EXPORTHITEL BIZTOSÍTÓ ZRT.**  
**KIEGÉSZÍTŐ MELLÉKLET A 2011. DECEMBER 31-ÉN VÉGZŐDŐ ÉVRE**  
 (adatok ezer forintban, ha másképp nincs jelölve)

**Minimális szavatoló tőke-szükséglet számítás**

**Piacképes biztosítás**

A Bit. 8. sz. melléklet szerint csak a piacképes üzletágra történik a számítás

<b>I. Eredmény számítása (bevételi index)</b>	<b>2010.12.31</b>	<b>2011.12.31</b>
a1) Tárgyévi bruttó díjelőírás + aktív viszontbiztosítási bevétel - törölt díjak	0	0
a2) Tárgyévre eső bruttó megszolgált díjak + aktív viszontbizt.szárm.megszolg.díj - törölt díjak	0	0
c) az utolsó három lezárt üzleti év káralakulása alapján számított saját megtartású arányszám	0,00	0
<b>I. EREDMÉNY ÖSSZESEN</b>	<b>0</b>	<b>0</b>

<b>II. Eredmény számítása (kárintex)</b>	<b>2010.12.31</b>	<b>2011.12.31</b>
a) + az utolsó 3 lezárt üzleti év bruttó kárfelhasználása	-231 180	-269 603
az átlagolási időszak átlagos bruttó kárfelhaszn	210 582	121 404
c1 bizonytalansági együttható	0,26	0,26
c) az utolsó három lezárt üzleti év káralakulása alapján számított saját megtartású arányszám	0,7	0,50
<b>II. EREDMÉNY ÖSSZESEN</b>	<b>38 574</b>	<b>15 796</b>

A minimális szavatoló tőke-szükséglethez első lépésben meg kell határozni az I. és II. eredmény közül a magasabb értéket, ami a jelen esetben 15 796 Eft. A négy negyedévvvel korábbi minimális szavatoló tőke szükséglet 38 574 Eft volt. Az év végi nettó függőkártartalék 6 760 Eft, a négy negyedévvvel korábbi pedig 26 517 Eft. Mivel a minimális szavatoló tőke szükséglet nem csökkenhet nagyobb arányban, mint amilyen arányban a nettó függőkártartalék csökkent az egy évvel előttihez képest, ezért a minimális szavatoló tőke szükséglet 2011. év végi értéke 15 796 Eft.

## 7. BIZTOSÍTÁSTECHNIKAI TARTALÉKOK

(mérleg források C.1,3,4,6 sorok)

### Piacképes biztosítás

A biztosítástechnikai tartalékok alakulása tartalék fajtánként a következő:

Megnevezés	2010.12.31	2011. évi változás				2011.12.31.
		Képzés		Felhasználás		
		Bruttó	VB rész	Felhasználás	VB rész	
<b>Függőkár tartalék</b>	<b>26 517</b>	<b>753</b>	<b>376</b>	<b>40 282</b>	<b>20 148</b>	<b>6 760</b>
<i>Tételes függőkár tartalék</i>	<i>26 515</i>	<i>753</i>	<i>376</i>	<i>40 280</i>	<i>20 148</i>	<i>6 760</i>
<i>IBNR tartalék</i>	<i>2</i>	<i>0</i>	<i>0</i>	<i>2</i>	<i>0</i>	<i>0</i>
<b>Nagy károk tartaléka</b>	<b>0</b>	<b>0</b>	<b>0</b>	<b>0</b>	<b>0</b>	<b>0</b>
<b>Hiteltartalék</b>	<b>0</b>	<b>0</b>	<b>0</b>	<b>0</b>	<b>0</b>	<b>0</b>
<b>Meg nem szolg. díjak</b>	<b>0</b>	<b>0</b>	<b>0</b>	<b>0</b>	<b>0</b>	<b>0</b>
<b>Törlési tartalék</b>	<b>0</b>	<b>0</b>	<b>0</b>			<b>0</b>
<b>Díj visszatér. tartalék</b>	<b>0</b>	<b>0</b>	<b>0</b>	<b>0</b>	<b>0</b>	<b>0</b>
<b>Egyéb bizt. techn. tart.</b>	<b>0</b>	<b>0</b>	<b>0</b>	<b>0</b>	<b>0</b>	<b>0</b>
<b>Összesen:</b>	<b>26 517</b>	<b>753</b>	<b>376</b>	<b>40 282</b>	<b>20 148</b>	<b>6 760</b>

A Mehib Zrt. a 2010. évi biztosítástechnikai tartalékok képzése során a 8/2001. PM rendeletben foglaltak szerint járt el, betartva a tartalék képzés bruttó módját, ahol ezt a rendelet előírja. A függőkár tartalékok változásáról a 7.b tábla részletes információkat tartalmaz. A tételes függőkár tartalék nagy része 2010. és 2011. évben felszabadításra került. Az IBNR tartalék állomány 2011. december 31-i záróértéke 0.

A piacképes üzletág esetén a meg nem szolgált díjak tartaléka 2008. év során teljes mértékben felszabadításra került, mivel az utolsó fedezetbevételek 2007. végén történtek, és ezek 2008. év végéig lejártak. A piacképes állomány átruházása miatt a további években már nem történtek új fedezetbevételek. Ugyancsak nem került képzésre a törlési és nagy károk tartaléka.

A díjvisszatérítési tartalék 2010. évben teljesen felszabadításra került.

MAGYAR EXPORHTITEL BIZTOSÍTÓ ZRT.  
KIEGÉSZÍTŐ MELLÉKLET A 2011. DECEMBER 31-ÉN VÉGZŐDŐ ÉVRE  
(adatok ezer forintban, ha másképp nincs jelölve)

**7a Meg nem szolgált díjak tartaléka**

(mérleg források C.1 sor)

**Nem piacképes biztosítás**

Adatok: forintban

Ország	Nem káros ügyletek					Átértékelés			2011.évi Záró Mindösszesen
	2010. évi		2011. évi			Nyitó	Változás	Záró	
	Ügylet szám	Záró	Felhasználás	Képzés	Záró				
Azerbajdzsán	70039	0	1 831 723	1 831 723	0			0	0
Azerbajdzsán	70040	0	1 785 406	1 785 406	0			0	0
<b>Azerbajdzsán összesen:</b>		<b>0</b>	<b>3 617 129</b>	<b>3 617 129</b>	<b>0</b>	<b>0</b>	<b>0</b>	<b>0</b>	<b>0</b>
Brazília	80012	15 570	15 570		0			0	0
<b>Brazília összesen:</b>		<b>15 570</b>	<b>15 570</b>	<b>0</b>	<b>0</b>	<b>0</b>	<b>0</b>	<b>0</b>	<b>0</b>
Bosznia	80028	67 541 708	16 048 010		51 493 698			0	51 493 698
<b>Bosznia összesen:</b>		<b>67 541 708</b>	<b>16 048 010</b>	<b>0</b>	<b>51 493 698</b>	<b>0</b>	<b>0</b>	<b>0</b>	<b>51 493 698</b>
Belarusz	70038	24 905 209	10 478 152		14 427 057	1 271 508	1 226 476	2 497 984	16 925 041
<b>Belarusz összesen:</b>		<b>24 905 209</b>	<b>10 478 152</b>	<b>0</b>	<b>14 427 057</b>	<b>1 271 508</b>	<b>1 226 476</b>	<b>2 497 984</b>	<b>16 925 041</b>
Indonézia	80026	76 791 408	18 555 936	0	58 235 472			0	58 235 472
<b>Indonézia összesen:</b>		<b>76 791 408</b>	<b>18 555 936</b>	<b>0</b>	<b>58 235 472</b>	<b>0</b>	<b>0</b>	<b>0</b>	<b>58 235 472</b>
Kazahsztán	70036	391 169 437	117 342 253		273 827 184			0	273 827 184
<b>Kazahsztán összesen:</b>		<b>391 169 437</b>	<b>117 342 253</b>	<b>0</b>	<b>273 827 184</b>	<b>0</b>	<b>0</b>	<b>0</b>	<b>273 827 184</b>
Kína	80038	6 026 391	2 860 381		3 166 010	603 400	118 192	721 592	3 887 602
<b>Kína összesen:</b>		<b>6 026 391</b>	<b>2 860 381</b>	<b>0</b>	<b>3 166 010</b>	<b>603 400</b>	<b>118 192</b>	<b>721 592</b>	<b>3 887 602</b>
Laosz	80046	84 299 031	6 017 165		78 281 866			0	78 281 866
Laosz	80047	86 090 187	8 293 597		77 796 590		-1	-1	77 796 589
Laosz	80048	88 583 477	7 748 338		80 835 139			0	80 835 139
<b>Laosz összesen:</b>		<b>258 972 695</b>	<b>22 059 100</b>	<b>0</b>	<b>236 913 595</b>	<b>0</b>	<b>-1</b>	<b>-1</b>	<b>236 913 594</b>
Lengyelország	80050	129 604 135	38 891 746		90 712 389	3 558 979	9 758 657	13 317 636	104 030 025
<b>Lengyelország összesen</b>		<b>129 604 135</b>	<b>38 891 746</b>	<b>0</b>	<b>90 712 389</b>	<b>3 558 979</b>	<b>9 758 657</b>	<b>13 317 636</b>	<b>104 030 025</b>
Oroszország	61041	1 547 085	1 033 635		513 450	38 373	55 137	93 510	606 960
	61045	1 278 620	797 378		481 242	-20 916	85 712	64 796	546 038
	61046	5 927 772	3 171 163		2 756 609	-96 970	468 122	371 152	3 127 761
	61047	12 540 268	5 160 615		7 379 653	-205 142	1 198 744	993 602	8 373 255
	61048	30 529 040	16 088 869		14 440 171	1 861 299	1 370 962	3 232 261	17 672 432
	61049	6 133 578	3 222 779		2 910 799	373 953	277 595	651 548	3 562 347
	61050	41 535 263	41 535 263		0	5 562 140	-5 562 140	0	0
	61051	160 955 610	50 459 023		110 496 587	16 066 984	9 079 764	25 146 748	135 643 335
	61053	4 785 575	4 785 575		0	471 485	-471 485	0	0
	70027	1 102 708	1 102 708		0			0	0
	70033	17 243 118	9 945 082		7 298 036	1 104 476	265 038	1 369 514	8 667 550
	70037	2 479 976	2 479 976		0	140 141	-140 141	0	0
	80024	46 770 774	10 176 941		36 593 833			0	36 593 833
	80025	17 704 232	7 502 365		10 201 867			0	10 201 867
	80034	17 849 130	6 980 358		10 868 772	1 097 728	910 883	2 008 611	12 877 383
	80036	286 945 487	44 738 040	6 693 675	248 901 122	26 885 307	28 057 123	54 942 430	303 843 552
	80037	37 497 394	33 438 068		4 059 326	4 840 579	-3 784 147	1 056 432	5 115 758
	80049	20 575 039	4 867 224	766 637	16 474 452	1 927 774	1 708 796	3 636 570	20 111 022
	61058	137 563 315	37 819 747		99 743 568	27 258 409	6 388 164	33 646 573	133 390 141
	61059	640 347	640 347		0	71 396	-71 396	0	0
	61055	6 991 052	7 655 906	39 245 326	38 580 472	688 773	8 035 354	8 724 127	47 304 599
	61061	22 100 266	2 951 839	20 226 031	39 374 458	-579 798	4 000 614	3 420 816	42 795 274
	61060	123 409 750	9 105 991	262 902 113	377 205 872	5 764 775	57 719 011	63 483 786	440 689 658
	80053	39 976 696	14 185 478		25 791 218	-57 283	3 011 979	2 954 696	28 745 914
	61062	0	535 557	1 564 337	1 028 780		138 515	138 515	1 167 295
	61054	0	19 367 500	19 367 500	0			0	0
<b>Oroszország összesen:</b>		<b>1 044 082 095</b>	<b>339 747 427</b>	<b>350 765 619</b>	<b>1 055 100 287</b>	<b>93 193 483</b>	<b>112 742 204</b>	<b>205 935 687</b>	<b>1 261 035 974</b>
Szerbia-Montenegro	80032	98 053 468	17 258 069		80 795 399			0	80 795 399
	80033	80 721 678	14 200 827		66 520 851			0	66 520 851
	80035	56 302 689	9 858 103		46 444 586	0	-1	-1	46 444 585
	80041	92 361 893	13 345 365		79 016 528	0	-1	-1	79 016 527
	80054	0		1 199 043	1 199 043	0	44 277	44 277	1 243 320
<b>Szerbia-Montenegro</b>		<b>327 439 728</b>	<b>54 662 364</b>	<b>1 199 043</b>	<b>273 976 407</b>	<b>0</b>	<b>44 275</b>	<b>44 275</b>	<b>274 020 682</b>

**MAGYAR EXPORHTITEL BIZTOSÍTÓ ZRT.**  
**KIEGÉSZÍTŐ MELLÉKLET A 2011. DECEMBER 31-ÉN VÉGZŐDŐ ÉVRE**  
 (adatok ezer forintban, ha másképp nincs jelölve)

Ország	Nem káros ügyletek					Átértékelés			2011.évi Záró Mindösszesen
	2010. évi		2011. évi			Nyitó	Változás	Záró	
	Ügylet szám	Záró	Felhasználás	Képzés	Záró				
Tadzsiszisztán	80031	2 236 188	1 544 803		691 385	-25 223	96 831	71 608	762 993
	80039	8 492 913	3 353 027	40 966	5 180 852	564 743	421 595	986 338	6 167 190
	80043	9 784 312	4 036 812		5 747 500	1 268 440	230 857	1 499 297	7 246 797
	80042	31 504 362	11 330 049		20 174 313	4 084 230	1 178 457	5 262 687	25 437 000
<b>Tadzsiszisztán összesen:</b>		<b>52 017 775</b>	<b>20 264 691</b>	<b>40 966</b>	<b>31 794 050</b>	<b>5 892 190</b>	<b>1 927 740</b>	<b>7 819 930</b>	<b>39 613 980</b>
									0
Törökország	80030	38 260 774	20 144 187		18 116 587			0	18 116 587
<b>Törökország összesen:</b>		<b>38 260 774</b>	<b>20 144 187</b>	<b>0</b>	<b>18 116 587</b>	<b>0</b>	<b>0</b>	<b>0</b>	<b>18 116 587</b>
									0
Ukrajna	80040	18 229 143	10 614 990		7 614 153	3 602 510	-697 926	2 904 584	10 518 737
	80045	22 884 927	10 741 247		12 143 680	1 389 081	1 325 360	2 714 441	14 858 121
<b>Ukrajna összesen:</b>		<b>41 114 070</b>	<b>21 356 237</b>	<b>0</b>	<b>19 757 833</b>	<b>4 991 591</b>	<b>627 434</b>	<b>5 619 025</b>	<b>25 376 858</b>
<b>EGYEDI ÖSSZESEN::</b>		<b>2 457 940 995</b>	<b>686 043 183</b>	<b>355 622 757</b>	<b>2 127 520 569</b>	<b>109 511 151</b>	<b>126 444 977</b>	<b>235 956 128</b>	<b>2 363 476 697</b>

Ország	Nem káros ügyletek					Átértékelés			2011.évi Záró Mindösszesen
	2010. évi		2011. évi			Nyitó	Változás	Záró	
	Ügylet szám	Záró	Felhasználás	Képzés	Záró				
C módozat		28 733 872	30 792 860	54 701 430	52 642 442				52 642 442
C2 módozat		0			0				0
C2E módozat		0			0				0
C2F módozat		0			0				0
CF módozat		0		400 000	400 000				400 000
CG módozat		0	559 166	559 166	0				0
CK módozat		0	0	0	0				0
<b>C módozat összesen</b>		<b>28 733 872</b>	<b>31 352 026</b>	<b>55 660 896</b>	<b>53 042 442</b>				<b>53 042 442</b>
									0
KKV-E		6 569 411	4 816 944	3 117 948	4 870 415				4 870 415
KKV-EG		4 248 281	4 395 171	1 132 653	985 763				985 763
KKV-BG				5 714 962	5 714 962				5 714 962
<b>KKV összesen</b>		<b>10 817 692</b>	<b>9 212 115</b>	<b>9 965 563</b>	<b>11 571 140</b>				<b>11 571 140</b>
<b>Rövid futamidős ügyletek</b>		<b>39 551 564</b>	<b>40 564 141</b>	<b>65 626 159</b>	<b>64 613 582</b>				<b>64 613 582</b>
<b>MINDÖSSZESEN</b>		<b>2 497 492 559</b>	<b>726 607 324</b>	<b>421 248 916</b>	<b>2 192 134 151</b>	<b>109 511 151</b>	<b>126 444 977</b>	<b>235 956 128</b>	<b>2 428 090 279</b>

A meg nem szolgáltat díjak tartaléka a 312/2001. Kormányrendeletnek megfelelően került megképzésre.

A Társaság átértékelési tartalékot képez az egyedi meg nem szolgáltat díjak tartalékának azon összegére, mely devizás díjból került megképzésre. Ehhez az év végi EUR és USD árfolyamokat veszi figyelembe. Az átértékelés növekedése 2011 évben 126,4 Mft.

A Társaság a tartalékképzési szabályzat változása szerint azokra az ügyletekre amelyek kárfizetési szakaszba kerültek, valamint nem valószínűsít további díjvisszatérítési kockázatot, nem képez átértékelési tartalékot.

**MAGYAR EXPORTHITEL BIZTOSÍTÓ ZRT.**  
**KIEGÉSZÍTŐ MELLÉKLET A 2011. DECEMBER 31-ÉN VÉGZŐDŐ ÉVRE**  
(adatok ezer forintban, ha másképp nincs jelölve)

**7.b Függőkár tartalékokkal kapcsolatos információ a kiegészítő melléklethez**

(mérleg források C.1 sor)

**Piacképes biztosítás**

A Mehib Zrt. a 2011. évi biztosítástechnikai tartalékok képzése során a 8/2001. PM. rendeletben foglaltak szerint járt el, betartva a tartalék képzés bruttó módját, ahol ezt a rendelet előírja. A Mehib Zrt. 2008. január 1-i dátummal az állományát eladta a COFACE-nak. Viszont a már megkezdett fedezetbevételekhez kapcsolódó károkat 100%-ban viszontbiztosítja a COFACE felé. Így továbbra is meg kell képezni ezekre a fedezetbevételekre a tételes függőkár és IBNR tartalékokat.

**192/2000. (XI. 24.) Korm. rendelet 14. § g) bekezdése alapján:**

A következő táblázatok a tárgyévi nyitó tételes függőkár tartalék bonyolítási eredményét tartalmazza kárfizetésre és költségelemre megbontva. Mivel 2011-ben nem volt kárfizetés, ezért a költségelem meghatározásánál a 2011. év végén is a 2010. évi kárköltség/kárfizetés aránnyal számoltunk.

**Bruttó tartalék:**

[adatok ezer forintban]

Kárakasztaszám	Tartalék nyitó 2011.01.01.		2011. Évi felhasználás		Tartalék Záró 2011.12.31.		Bonyolítási eredmény	
	Kárfizetésre	Költségre	Kárfizetésre	Költségre*	Kárfizetésre	Költségre	Kárfizetésre	Költségre
KC002035	9 182	292	0	0	0	0	9 182	292
KC002129	8 518	271	0	0	8 518	271	0	0
KC002544	18 062	575	0	0	0	0	18 062	575
KC002560	10 729	342	0	0	0	0	10 729	342
KC002666	4 591	146	0	0	4 591	146	0	0
KC002825	334	11	0	0	0	0	334	11
<b>Összesen:</b>	<b>51 416</b>	<b>1 637</b>	<b>0</b>	<b>0</b>	<b>13 109</b>	<b>417</b>	<b>38 307</b>	<b>1 220</b>
<b>Mindösszesen:</b>		<b>53 053</b>		<b>0</b>		<b>13 526</b>		<b>39 527</b>

**Nettó tartalék:**

[adatok ezer forintban]

Kárakasztaszám	Tartalék nyitó 2011.01.01.		2011. Évi felhasználás		Tartalék Záró 2011.12.31.		Bonyolítási eredmény	
	Kárfizetésre	Költségre	Kárfizetésre	Költségre*	Kárfizetésre	Költségre	Kárfizetésre	Költségre
KC002035	4 591	144	0	0	0	0	4 591	144
KC002129	4 259	134	0	0	4 259	134	0	0
KC002544	9 031	284	0	0	0	0	9 031	284
KC002560	5 364	169	0	0	0	0	5 364	169
KC002666	2 295	72	0	0	2 295	72	0	0
KC002825	167	5	0	0	0	0	167	5
<b>Összesen:</b>	<b>25 707</b>	<b>808</b>	<b>0</b>	<b>0</b>	<b>6 554</b>	<b>206</b>	<b>19 153</b>	<b>602</b>
<b>Mindösszesen:</b>		<b>26 515</b>		<b>0</b>		<b>6 760</b>		<b>19 755</b>

A kárfizetés jelentős bonyolítási eredményt mutat, a 2011. év eleji tartaléknak 74,5%-a (bruttó 39,5 MFt, nettó 19,8 MFt). Ennek oka, hogy több kárakta esetében a megképzett tartalékot kifizetés nélkül fel lehetett szabadítani. A jogerős bírósági ítélettel lezáródott peres ügyek is kárfizetés nélkül lettek lezárva.

A következő táblázat a tárgyévi nyitó IBNR tartalék bonyolítási eredményét mutatja:

[adatok ezer forintban]

	Tartalék nyitó 2011.01.01.		2011. Évi felhasználás		Tartalék Záró 2011.12.31.		Bonyolítási eredmény	
	Kár	Költségre	Kár*	Költségre	Kár	Költségre	Kár	Költségre
<b>Bruttó IBNR</b>	2	0	0	-	0	-	2	0
<b>Nettó IBNR</b>	1	0	0	-	0	-	1	0

\*. azaz kárfizetésre és tételes függőkártartalék képzésre

A bonyolítási eredmény 100%. Ennek oka, hogy 2011-ben nem lett új kárakára tételes függőkár tartalék képezve, illetve kár kifizetve, ugyanakkor az év végére az IBNR értéke lenullázódott.

A függőkár tartalékok összesített nettó bonyolítási eredménye: 19 758 Eft  
A nyitó függőkár tartalékok arányában pedig: 74,5%

Ahogy már fent említésre került, mivel 2011-ben nem volt kárfizetés, ezért a költségelem meghatározásánál a 2011. év végén is a 2010. évi kárköltség/kárfizetés aránnyal számoltunk.

**192/2000. (XI. 24.) Korm. rendelet 14. § f) bekezdés alapján:**

Az IBNR tartalék képzésére alkalmazott módszer a 2011. évben nem változott az előző évhez képest.

A 2011. év végi IBNR tartalék és IBNR károk becslött értékeit a következő táblázat tartalmazza:

[adatok ezer forintban]	Becslött IBNR kár	IBNR tartalék költségrész nélkül	IBNR tartalék
<b>Bruttó</b>	0	0	0
<b>Nettó</b>	0	0	0

MAGYAR EXPORTHITEL BIZTOSÍTÓ ZRT.  
KIEGÉSZÍTŐ MELLÉKLET A 2011. DECEMBER 31-ÉN VÉGZŐDŐ ÉVRE  
(adatok ezer forintban, ha másképp nincs jelölve)

**9. CÉLTARTALÉKOK**

(mérleg források E/sor)

Megnevezés	2010.12.31	képzés	Felhaszn.	2011.12.31
<b>Peres ügyre CT</b>				
<i>Összesen:</i>	<i>0</i>	<i>17 343</i>	<i>0</i>	<i>17 343</i>
<b>Díjvisszatérítésre CT</b>				
<i>Összesen:</i>	<i>0</i>	<i>746</i>	<i>0</i>	<i>746</i>
<b>Közgyűlési határozat alapján kifizetendő prémiumra</b>				
<i>Összesen:</i>	<i>9 766</i>	<i>11 719</i>	<i>9 766</i>	<i>11 719</i>
<b>Mindösszesen</b>				
<i>Összesen:</i>	<i>9 766</i>	<i>29 808</i>	<i>9 766</i>	<i>29 808</i>

Az előző évhez hasonlóan a Társaság céltartalékot képzett a 2011-es évre járó, de 2012-ben közgyűlési határozat alapján kifizethető prémium összegére (11,8 MFt).

A Társaság 2011. év végén 0,7 MFt céltartalékot képzett azon teljesforgalmú ügyletekre, amelyekre fennáll a díjvisszatérítés lehetősége, biztosítástechnikai tartalékképzésre lehetőség pedig nincs. További 17,3 MFt-ot számolt el ráfordításként a folyamatban lévő peres ügyek tekintetében.



MAGYAR EXPORTHITEL BIZTOSÍTÓ ZRT.  
KIEGÉSZÍTŐ MELLÉKLET A 2011. DECEMBER 31-ÉN VÉGZŐDŐ ÉVRE  
(adatok ezer forintban, ha másképp nincs jelölve)

**11. KÖTELEZETTSÉGEK**

(mérleg források G/sor)

Megnevezés	2010.12.31	2011.12.31	Változás
<b>Kötelezettségek közvetlen biztosítási ügyletekből</b>			
Összesen:	0	244 647	244 647
<b>Kötelezettségek viszontbiztosítási ügyletekből</b>			
Összesen:	432	723	291
<b>Egyéb kötelezettségek</b>			
Összesen:	114 314	64 699	-49 615
<b>Mindösszesen</b>			
Összesen:	114 746	310 069	195 323

Közvetlen biztosítási ügyletekből származó kötelezettségeket a piacképes üzletág átruházásának eredményeként minimális összegben számolt el a Társaság 2011. évben.

A Társaság a viszontbiztosítókkal szembeni követelését és kötelezettségét annak egyenlegében szerepelteti a mérlegében.

A beszámolási időszak végén az aktív viszontbiztosítási elszámolásból adódó kötelezettség nem terhelte a Társaságot. A passzív viszontbiztosítási elszámolások esetén a követelések és kötelezettségek egyenlege viszontbiztosítóként kerül a mérlegben kimutatásra, 723 Eft a kötelezettségek között, míg 1.579 Eft a követelések között szerepel.

A tárgyévi kötelezettségek összegét jelentősen növelte a közvetlen biztosítási ügyletek kötelezettségei között kimutatott 243,1 M Ft, a biztosítási ügylettel kapcsolatban nyitott óvadék számla. Az egyéb kötelezettségekben jelentkező változás (49,6 M Ft) meghatározó része a munkabér és adóival kapcsolatos kötelezettség csökkenéséből adódik.

MAGYAR EXPORTHITEL BIZTOSÍTÓ ZRT.  
KIEGÉSZÍTŐ MELLÉKLET A 2011. DECEMBER 31-ÉN VÉGZŐDŐ ÉVRE  
(adatok ezer forintban, ha másképp nincs jelölve)

**12. PASSZÍV IDŐBELI ELHATÁROLÁSOK**

(mérleg források H/sor)

Megnevezés	2010.12.31	2011.12.31	Változás
<b>Bevételek elhatárolása</b>			
Összesen:	1 589	1 573	-16
<b>Költségek, ráfordítások elhatárolása</b>			
Összesen:	81 775	37 754	-44 021
<b>Mindösszesen</b>			
Összesen:	83 364	39 327	-44 037

A passzív időbeli elhatárolások között 2011. évben elszámolt prémium összege jelentősen csökkent, a Társaság juttatási rendszerében bekövetkezett változások miatt.

**MAGYAR EXPORTHITEL BIZTOSÍTÓ ZRT.**  
**KIEGÉSZÍTŐ MELLÉKLET A 2011. DECEMBER 31-ÉN VÉGZŐDŐ ÉVRE**  
(adatak ezer forintban, ha másképp nincs jelölve)

**13 VAGYONI HELYZET ALAKULÁSA**

**ESZKÖZÖK**

Sor	Megnevezés	2010.12.31	Megoszlás %	2011.12.31	Megoszlás %
A/	Immateriális javak				
	Összesen:	17 941	0,2%	27 514	0%
B/	Befektetések				
	Összesen:	10 443 098	93,7%	11 236 578	94%
C/	A bef. egységekhez kötött (unit-link) életbirt. szerződői jav. végrehajt. bef.				
D/	Követelések				
	Összesen:	307 137	2,8%	203 740	2%
E/	Egyéb eszközök				
	Összesen:	69 326	0,6%	308 668	3%
F/	Aktív időbeli elhatárolás				
	Összesen:	313 636	2,8%	185 097	2%
	<b>ESZKÖZÖK ÖSSZESEN</b>				
	Összesen:	11 151 138	100,0%	11 961 597	100%

**FORRÁSOK**

Sor	Megnevezés	2010.12.31	Megoszlás %	2011.12.31	Megoszlás %
A/	Saját tőke				
	Összesen:	8 309 741	75%	9 147 543	76%
B/	Alárendelt kölcsöntőke				
C/	Biztosítástechnikai tartalék				
	Összesen:	2 633 521	24%	2 434 850	20%
D/	Birt. tart. bef. egységekhez kötött (unite-linked) életbirt. szerz. jav.				
E/	Céltartalékok				
	Összesen:	9 766	0%	29 808	0%
F/	VB-vel szembeni letéti köt.				
G/	Kötelezettségek				
	Összesen:	114 746	1%	310 069	3%
H/	Passzív időbeli elhatárolás				
	Összesen:	83 364	1%	39 327	0%
	<b>FORRÁSOK ÖSSZESEN</b>				
	Összesen:	11 151 138	100%	11 961 597	100%

**Pénzügyi helyzet alakulása**

Megnevezés	2010.12.31.. könyv szerinti érték	2011.12.31. könyv szerinti érték
Befektetési célú állampapírok		
Összesen:	3 165 246	2 495 665
Részvények, részesedések		
Összesen:	61 570	67 330
Betétek hitelintézeteknél		
Összesen:	7 482 666	8 822 555
Bankbetétek, pénztár		
Összesen:	13 388	261 410
<b>MINDÖSSZESEN</b>		
Összesen:	10 722 870	11 646 960

MAGYAR EXPORTHITEL BIZTOSÍTÓ ZRT.  
KIEGÉSZÍTŐ MELLÉKLET A 2011. DECEMBER 31-ÉN VÉGZŐDŐ ÉVRE  
(adatok ezer forintban, ha másképp nincs jelölve)

**13a Vagyoni helyzet mutatói**

Megnevezés	2010.12.31		2011.12.31	
<b>1) Saját tőke és források részaránya</b>				
Összesen:	<u>8 309 741</u>	75%	<u>9 147 543</u>	76%
	11 151 138		11 961 597	
<b>2) Kötelezettségek és saját tőke részaránya</b>				
Összesen:	<u>114 746</u>	1%	<u>310 069</u>	3%
	8 309 741		9 147 543	
<b>3) Saját tőke jövedelmezősége</b>				
a) mérleg szerinti eredmény és saját tőke aránya				
Összesen:	<u>704 873</u>	8%	<u>837 802</u>	9%
	8 309 741		9 147 543	
<b>4) Saját tőke jövedelmezősége</b>				
b) mérleg szerinti eredmény és jegyzett tőke aránya				
Összesen:	<u>704 873</u>	17%	<u>837 802</u>	20%
	4 250 000		4 250 000	
<b>5) ROA</b>				
Összesen:	<u>789 768</u>	7%	<u>985 669</u>	8%
	11 151 138		11 961 597	
<b>6) ROE</b>				
Összesen:	<u>789 768</u>	10%	<u>985 669</u>	11%
	8 309 741		9 147 543	

**MAGYAR EXPORTHITEL BIZTOSÍTÓ ZRT.**  
**KIEGÉSZÍTŐ MELLÉKLET A 2011. DECEMBER 31-ÉN VÉGZŐDŐ ÉVRE**  
 (adatok ezer forintban, ha másképp nincs jelölve)

**13b Pénzügyi helyzet mutatói**

Megnevezés	2010.12.31		2010.11.31	
<b>1) Pénzeszközök, befektetési célú értékpapírok és a rövid lejáratú köv. alakulása</b>				
Összesen:	<u>10 722 870</u>	3491%	<u>11 646 960</u>	5717%
	307 137		203 740	
<b>2) Követelések és rövid lejáratú kötelezettségek alakulása</b>				
Összesen:	<u>307 137</u>	268%	<u>203 740</u>	66%
	114 746		310 069	

A Társaság rövid lejáratú követeléseiben kis mértékű csökkenés, kötelezettségeiben növekedés tapasztalható.

MAGYAR EXPORTHITEL BIZTOSÍTÓ ZRT.  
KIEGÉSZÍTŐ MELLÉKLET A 2011. DECEMBER 31-ÉN VÉGZŐDŐ ÉVRE  
(adatok ezer forintban, ha másképp nincs jelölve)

**15 TÁRSASÁGI NYERESÉGADÓ**

Megnevezés	Összesen
Adózás előtti eredmény	985 669
Adóalap növelő	66 300
Adóalap csökkentő	65 851
<i>Adóalap:</i>	986 118
<i>500 mft-ig 10%</i>	50 000
<i>500 mft felett 19 %</i>	92 363
<b>2011.évi adófizetési kötelezettség</b>	<b>142 363</b>
<b>TAO utáni eredmény</b>	<b>843 306</b>
2009.évi TAO önrev. alapján	421
2010.évi TAO korr. alapján	4 978
2010.évi különadó önrev.alapján	105
<b>Adófizetési kötelezettség összesen</b>	<b>147 867</b>
<b>Adózás utáni eredmény</b>	<b>837 802</b>

Eredményt növelő tételek összetevői	Összesen
Értécsökkenés	25 463
Terven felüli értécsökkenés	1 223
Nem a váll érdekében felm. ktg	9 721
Céltartalék képzés várható köt-re	29 808
Értékvesztés követelésre	85
<b>Eredménynövelő összesen:</b>	<b>66 300</b>

Eredményt csökkentő tételek összetevői	Összesen
Értécsökkenés	27 251
2009. évre TAO önrev.	2 627
2010. évre TAO önrev.	26 207
Céltartalék felszabadítás várható köt-re	9 766
<b>Eredménycsökkentő összesen:</b>	<b>65 851</b>

<b>Módosító tételek egyenlege:</b>	<b>449</b>
------------------------------------	------------

15.a <u>ELVART ADÓ</u>	
Megnevezés	Összesen
Nettó árbevétel	5 698 847
2%	113 977
<b>Adóalap TAO 6 § (5)</b>	<b>113 977</b>
<b>Adóalap 6 § (1)</b>	<b>986 118</b>
<i>eltérés</i>	<i>-872 141</i>

MAGYAR EXPORTHITEL BIZTOSÍTÓ ZRT.  
KIEGÉSZÍTŐ MELLÉKLET A 2011. DECEMBER 31-ÉN VÉGZŐDŐ ÉVRE  
(adatok ezer forintban, ha másképp nincs jelölve)

**16. EREDMÉNY ALAKULÁSA**

Megnevezés	2010. év	2011. év	Változás	
			értékben	%
<b>Bevételek</b>				
<i>/Ktgvetés kárfizetés nélkül/</i>	4 358 549	2 853 782	-1 504 767	-34,5
<b>Összesen</b>	<b>8 468 478</b>	<b>6 400 782</b>	<b>-2 067 696</b>	<b>-24,4</b>
<i>/Ktgvetés kárfizetés nélkül/</i>	4 828 735	3 047 639	-1 781 096	-36,9
<b>Költségek és ráfordítások</b>				
<i>/Ktgvetés kárfizetés nélkül/</i>	3 789 163	2 004 320	-1 784 843	-47,1
<b>Összesen</b>	<b>7 678 710</b>	<b>5 415 113</b>	<b>-2 263 597</b>	<b>-29,5</b>
<i>/Ktgvetés kárfizetés nélkül/</i>	4 038 967	2 061 970	-1 976 997	-48,9
<b>Adózás előtti eredmény</b>				
<b>Összesen</b>	<b>789 768</b>	<b>985 669</b>	<b>195 901</b>	<b>24,8</b>
<b>Társasági és különadó</b>				
<b>Összesen</b>	<b>84 895</b>	<b>147 867</b>	<b>62 972</b>	<b>74,2</b>
<b>Adózás utáni eredmény</b>				
<b>Összesen</b>	<b>704 873</b>	<b>837 802</b>	<b>132 929</b>	<b>18,9</b>

A következő táblázat az ágazatok eredményének alakulását mutatja be.

Megnevezés	2010. év	2011. év	Változás	
			értékben	%
<b>Bevételek</b>				
<i>Hitelbiztosítás összesen</i>	8 468 478	6 400 782	-2 067 696	-24,4%
<b>Összesen</b>	<b>8 468 478</b>	<b>6 400 782</b>	<b>-2 067 696</b>	<b>-24,4%</b>
<b>Költségek és ráfordítások</b>				
<i>Hitelbiztosítás összesen</i>	7 678 710	5 415 113	-2 263 597	-29,5%
<b>Összesen</b>	<b>7 678 710</b>	<b>5 415 113</b>	<b>-2 263 597</b>	<b>-2947,9%</b>
<b>Adózás előtti eredmény</b>				
<i>Hitelbiztosítás</i>	789 768	985 669	195 901	24,8%
<b>Összesen</b>	<b>789 768</b>	<b>985 669</b>	<b>195 901</b>	<b>24,8%</b>

**MAGYAR EXPORTHITEL BIZTOSÍTÓ ZRT.**  
**KIEGÉSZÍTŐ MELLÉKLET A 2011. DECEMBER 31-ÉN VÉGZŐDŐ ÉVRE**  
(adatok ezer forintban, ha másképp nincs jelölve)

A Társaság hitelbiztosítási tevékenységének bruttó díjbevétele országoként az alábbiak szerint alakult :

Országnev	Bruttó díj	
	2010.év	2011.év
Albánia	205 985	0
Amerikai Egyesült Államok	1 366 124	209 665
Ausztria	529 582	567 226
Azerbajdzsán	386 617	5 297 978
Belarusz	60 344 620	7 858 782
Belgium	17 983	0
Bosznia-Hercegovina	8 670 902	10 261 025
Brazília	1 283 560	233 226
Bulgária	593 166	301 272
Ciprus	56 098	0
Cseh Köztársaság	1 336 520	844 657
Dánia	89 397	0
Ecuador	0	2 292 082
Egyesült Arab Emírátsok	9 055	31 569
Egyiptom	1 201 285	268 287
Észtország	1 328 469	1 120 286
Franciaország	345 315	0
Fülöp-szigetek	94 905	49 442
Görögország	0	6 887
Hollandia	232 578	1 856 210
Horvátország	13 869 394	14 199 817
India	570 459	95 081
Indonézia	280 163	216 860
Irán	973 578	5 468 664
Izrael	492 866	329 658
Japán	201 890	0
Kazakisztán	14 313 584	18 213 840
Kína	286 923	106 029
Kirgizisztán	335 813	0
Lengyelország	2 979 458	1 744 599
Lettország	13 422	97 273
Litvánia	694 298	1 164 975
Macedonia	2 098 553	2 290 636
Málta /+Gozo/	0	20 924
Marokkó	838 396	537 521
Mexikó	18 764	164 923
Moldova	7 063 033	6 632 704
Mongólia	3 335 151	2 438 917
Montenegró	699 996	637 367
Nagy-Britannia	9 197 546	13 385 794
Németország	5 695 016	4 232 526
Olaszország	315 758	8 432 447
Oroszország	606 714 817	671 484 187
Románia	21 802 284	4 781 075
Spanyolország	126 922	299 787
Svájc	276 170	44 441
Szerbia	45 207 879	41 687 883
Szingapúr	1 795 402	0
Szlovákia	2 287 387	2 492 237
Szlovénia	1 569 244	623 639
Tadzsikisztán	1 339 106	745 864
Thaiföld	63 265	0
Törökország	405 922	663 339
Türkmenisztán	906 842	599 141
Új-Zéland	3 763 609	0
Ukrajna	71 874 768	105 268 577
Üzbegisztán	192 702	677 312
Venezuela	4 062 420	4 201 336
Vietnam	818 865	0
<b>Összesen</b>	<b>905 573 826</b>	<b>945 177 964</b>



**MAGYAR EXPORTHITEL BIZTOSÍTÓ ZRT.**  
**KIEGÉSZÍTŐ MELLÉKLET A 2011. DECEMBER 31-ÉN VÉGZŐDŐ ÉVRE**  
 (adatok ezer forintban, ha másképp nincs jelölve)

A biztosítási tevékenység bemutatása a 192/2000 (XI. 24.) sz Kormányrendelet 14/A § szerint

Megnevezés	2010. év	2011. év	Változás	
			értékben	%
<b>Elszámolt bruttó díjak</b>				
Összesen:	905 574	945 178	39 604	4,4
<b>Megszolgált bruttó díjak</b>				
Összesen:	1 219 597	1 124 091	-95 506	-7,8
<b>Bruttó kárráfordítás</b>				
Összesen:	-150 721	35 717	186 438	-123,7
<b>Biztosítási tevékenység bruttó működési költségei*</b>				
Összesen:	1 326 734	1 033 870	-292 864	-22,1
<b>Viszontbiztosítási egyenleg (bevétel)*</b>				
Összesen:	-115 229	-19 769	95 460	-82,8

\* csak hitelbiztosítással kapcsolatban merült fel

Az előző, 2010. évi üzleti évben a nem-piacképes bruttó díjakból 49,2 MFt Európai Unió tagállamú, 856,4 MFt pedig Európai Unión kívüli országokat érintett.

2011. évben a bruttó díjak megoszlása kis mértékben változott, a díjakból 42,0 MFt az Unió tagállamú országok, 903,2 MFt pedig az Unión kívüli országok tekintetében került elszámolásra.

## 16. 1 BEVÉTELEK ALAKULÁSA

### 16. 1. 1. Biztosítási tevékenység bevételei

Megnevezés	2010. év	2011. év	Változás	
			értékben	%
<b>Biztosítási bevételek</b>				
Összesen	3 353 424	1 692 890	-1 660 534	-49,5
<b>Károkkal, szolgáltatásokkal kaps. bev.</b>				
Összesen	264 945	45 006	-219 939	-83,0
<b>Egyéb biztosítási tevék. bev.</b>				
Összesen	12	0	-12	-100,0
<b>Összesen</b>	<b>3 618 381</b>	<b>1 737 896</b>	<b>-1 880 485</b>	<b>-52,0</b>

MAGYAR EXPORTHITEL BIZTOSÍTÓ ZRT.  
KIEGÉSZÍTŐ MELLÉKLET A 2011. DECEMBER 31-ÉN VÉGZŐDŐ ÉVRE  
(adatok ezer forintban, ha másképp nincs jelölve)

nem kell

**Piacképes állomány átruházás vételár korrekció hatása az eredményre**

	2010. tény MFt	2011. tény MFt	Magyarázat
Egyéb bevétel	84,3	0,0	céltartalék felszabadítás
Rendkívüli bevétel	-55,4	11,5	Vételár korrekció 2008. kockázatviselési évre történt elsz.alapján
<b>Átruházás eredménye</b>	<b>28,9</b>	<b>11,5</b>	a Társaság adózás előtti eredményére gyakorolt hatása
Átruházás adóra való hatása	16,0	0,0	a céltartalék felszabadítás (84,3 MFt) adóalap csökkentő hatása
<b>Saját tőkére való hatás</b>	<b>44,9</b>	<b>11,5</b>	a vételár korrekció és céltartalék változás hatására ennyivel változik a saját tőke

Az Igazgatóság felhatalmazása alapján a Mehib Zrt. és a Coface Austria AG Magyarországi Fióktelepe 2007. december 6-án megállapodást írtak alá a piacképes kockázatú biztosítási állomány átruházása tárgyában, melyet a PSZÁF 2008. január 1-jei hatállyal jóváhagyott.

A Bruttó Nyereség a 2007. kockázatviselési év tekintetében a 2008. december 31-i éves beszámoló, a 2008. kockázatviselési év tekintetében pedig a 2009. december 31-i éves beszámoló alapján került kiszámításra.

A 2009. év végi információk alapján elkészített számítások szerint, a 2010 évre várható visszafizetési kötelezettség áfa nélküli összegére 84,3 MFt céltartalékot képzett a Társaság, amit a végleges elszámolás után, 2010 évben felszabadított.

Az utólagos vételár korrekció alapján a 2008. kockázatviselési évre, a MEHIB Zrt 66,5 MFt összeget utalt át a Coface részére.

2011. évben, az előző évi, 2008. évre készített vételárkorrekció elszámolás, a felek megegyezése alapján módosításra került. Ennek alapján, a 2010. évben elszámolt nettó 55,4 MFt vételárkorrekció, amely a rendkívüli ráfordításokban került kimutatásra, a korrigált elszámolásnak megfelelően, a tárgyévben, 11,5 MFt-tal csökkent, ami rendkívüli bevételként került elszámolásra.

Az állomány átruházással kapcsolatos korrekciók 2010. évben 44,9 MFt-tal, 2011. évben 11,5 MFt-tal növelték a saját tőkét.

**MAGYAR EXPORTHITEL BIZTOSÍTÓ ZRT.**  
**KIEGÉSZÍTŐ MELLÉKLET A 2011. DECEMBER 31-ÉN VÉGZŐDŐ ÉVRE**  
(adatok ezer forintban, ha másképp nincs jelölve)

**16. 1. 1. 1. Biztosítási bevételek**

Megnevezés	2010. év	2011. év	Változás	
			értékben	%
<b>Bruttó díjbevétel</b>				
Összesen:	905 574	945 178	39 604	4,4
<b>Egyéb bizt. tech. bevétel</b>				
Összesen:	14 194	10 378	-3 816	-26,9
<b>Bevételek tartalékok csökkenéséből</b>				
Összesen:	2 433 656	737 334	-1 696 322	-69,7
<b>Bruttó biztosítási bevétel</b>				
Összesen:	3 353 424	1 692 890	-1 660 534	-49,5

A piacképes állomány átruházása miatt 2008-tól már erre az üzletágra nincs díjbevétele a Társaságnak.

A nem-piacképes üzletág 2011-ben kedvezőbb díjbevételt realizált, aminek jelentős része meg nem szolgált díjtartalékként került elszámolásra.

2010-ben, év közben, Tied aid ügyletekkel kapcsolatban, magas összegű, fizetési kötelezettséget nem igénylő up front számlák kibocsátására került sor. Mivel a vonatkozó hitelszerződések nem léptek életbe, továbbá a folyósításokra sem került sor, a számlák stornozásra kerültek. Ezzel egyidejűleg az év közben képzett tartalék felszabadításra került. Ennek volt köszönhető, a kiugróan magas előző évi tartalékfelhasználás és képzés.

**Egyéb biztosítástechnikai bevételek összetevői:**

Megnevezés	2010. év	2011. év	Változás	
			értékben	%
<b>Ügyletelbírálási díj</b>				
Összesen:	849	1 400	551	64,9
<b>Limitkérelmi díjak</b>				
Összesen:	13 345	8 978	-4 367	-32,7
<b>Összesen:</b>				
Összesen:	14 194	10 378	-3 816	-26,9

2011. évben a Társaság által kiszámlázott limitkérelmi díjak jelentősen csökkentek az előző évhez viszonyítva, ami főként az újonnan beadott KKV-EG kötvények számának, valamint a C módozatú biztosítottak által beadott limitkérelmek számának csökkenésével volt magyarázható.

**MAGYAR EXPORTHITEL BIZTOSÍTÓ ZRT.**  
**KIEGÉSZÍTŐ MELLÉKLET A 2011. DECEMBER 31-ÉN VÉGZŐDŐ ÉVRE**  
(adatok ezer forintban, ha másképp nincs jelölve)

**16. 1. 1. 2. Károkkal, szolgáltatásokkal kapcsolatos bevételek**

Megnevezés	2010. év	2011. év	Változás	
			értékben	%
<b>Viszontbiztosító részesedése</b>				
Összesen:	4 739	0	-4 739	-100,0
<b>Kármegtérítés</b>				
Összesen:	7 476	3 527	-3 949	-52,8
<b>Kárrendezési ráf. megtérülés (ügyfél+VB)</b>				
Összesen:	1 476	820	-656	-44,4
<b>Bevételek tartalékok csökk.</b>				
Összesen:	248 118	40 280	-207 838	-83,8
<b>Bevételek tartképzés. VB rész</b>				
Összesen:	3 136	379	-2 757	-87,9
<b>Összesen</b>				
Összesen:	264 945	45 006	-219 939	-83,0

A piacképes üzletágnál a 2010. évi magasabb tartalékfelhasználás alapvetően a piacképes állomány eladásával, valamint az állomány kifutásával kapcsolatos tartalék felszabadításnak köszönhető. 2011. év végén csak minimális, 6,8 MFt nettó függőkár került tartalékként kimutatva.

Tárgyévben nem volt piacképes kárfizetés, ennek megfelelően nem lett előírva a viszontbiztosító részesedése sem.

**16. 1. 1. 3. Egyéb bevételek biztosítási tevékenységből**

Megnevezés	2010 év	2011. év	Változás	
			értékben	%
<b>Bevételek eredménytől független díjvisszatér.tartalék csökk.</b>				
Összesen:	12	0	-12	-100,0
<b>Összesen:</b>				
Összesen:	12	0	-12	-100,0

2010. évben, a piacképes állomány utógondozási feladatainak csökkenésével összhangban, a díjvisszatérítési tartalék megmaradt része teljes egészében felszabadításra került.

**MAGYAR EXPORTHITEL BIZTOSÍTÓ ZRT.**  
**KIEGÉSZÍTŐ MELLÉKLET A 2011. DECEMBER 31-ÉN VÉGZŐDŐ ÉVRE**  
(adatok ezer forintban, ha másképp nincs jelölve)

**16. 1. 2. Egyéb bevételek alakulása**

Megnevezés	2010. év	2011. év	Változás	
			értékben	%
<b>Bevétel egyéb köt.re képz. tart-ból</b>				
Összesen:	232 419	9 766	-222 653	-95,8
<b>Ktg.vetés kárfiz. megtérítése</b>				
Összesen:	3 639 743	3 353 143	-286 600	-7,9
<b>Behajtási jutalék</b>				
Összesen:	12 045	791	-11 254	-93,4
<b>Egyéb bevételek</b>				
Összesen:	680	13 893	13 213	1943,1
<b>Elkülönített szla, belső hitelek bevételei</b>				
Összesen:	674	584	-90	-13,4
<b>Késedelmi kamat</b>				
Összesen:	6	5	-1	-16,7
<b>Értékesített tárgyi eszköz</b>				
Összesen:	75	356	281	374,7
<b>Bev.adóvisszatérítésből</b>				
Összesen:	0	2 627	2 627	
<b>Értékvesztés (követelések) visszaír.</b>				
Összesen:	0	85	85	
<b>Összesen</b>				
Összesen:	3 885 642	3 381 250	-504 392	-13,0

2010. évben, a 2008.évi kockázatviselési évvel kapcsolatos elszámolást követően, a piacképes állomány átruházási szerződése alapján, az utólagos vételár korrekciókkal kapcsolatban korábban képzett céltartalék felszabadításra került.

A vételár általános forgalmi adójával kapcsolatos utólagos korrekció önrevíziós pótlékának egy részét az adóhatóság elengedte, amely az egyéb bevételekben jelent meg.

A Társaság szervezésében, 2011. őszén megrendezésre került Berni Unio ülésével kapcsolatos költségek jelentős része a Berni Unio részére került továbbszámlázásra. Az előírt térítés 12,8 Mft, az egyéb bevételek között került kimutatásra.

**MAGYAR EXPORTHITEL BIZTOSÍTÓ ZRT.**  
**KIEGÉSZÍTŐ MELLÉKLET A 2011. DECEMBER 31-ÉN VÉGZŐDŐ ÉVRE**  
(adatok ezer forintban, ha másképp nincs jelölve)

**16. 1. 3. Rendkívüli bevételek alakulása**

Megnevezés	2010. év	2011. év	Változás	
			értékben	%
Egyéb rendkívüli bevétel				
Összesen:	59	11 471	11 412	19342,4
Összesen:				
Összesen:	59	11 471	11 412	19342,4

Az Igazgatóság felhatalmazása alapján a Mehib Zrt. 2007. december 6-án megállapodást írt alá a piacképes kockázatu biztosítási állomány átruházása tárgyában, melyet a PSZÁF 2008. január 1-jei hatállyal jóváhagyott.

A piacképes állomány-átruházási szerződés alapján az ellenérték feltételesen került meghatározásra. A 2007-es kockázatviselési év tekintetében 2009-ben, a 2008-as esetében 2010-ben történt meg a végleges elszámolás, a bruttó nyereség alapján.

A Bruttó Nyereség a 2007. kockázatviselési év tekintetében a 2008. december 31-i éves beszámoló, a 2008. kockázatviselési év tekintetében pedig a 2009. december 31-i éves beszámoló alapján került kiszámításra.

A 2009. év végi információk alapján elkészített számítások szerint, a 2010 évre várható visszafizetési kötelezettség áfa nélküli összegére 84,3 MFt céltartalékot képzett a Társaság, amit a végleges elszámolás után, 2010 évben felszabadított.

2011.évben, az előző évi, 2008.évre készített vételárkorrekció elszámolás, a felek megegyezése alapján módosításra került. Ennek alapján, a 2010.évben elszámolt nettó 55,4 MFt vételárkorrekció, amely a rendkívüli ráfordításokban került kimutatásra, a korrigált elszámolásnak megfelelően, a tárgyévben, 11,5 MFt-tal csökkent, ami rendkívüli bevételként került elszámolásra.

MAGYAR EXPORTHITEL BIZTOSÍTÓ ZRT.  
KIEGÉSZÍTŐ MELLÉKLET A 2011. DECEMBER 31-ÉN VÉGZŐDŐ ÉVRE  
(adatok ezer forintban, ha másképp nincs jelölve)

16. 1. 4. Pénzügyi tevékenység bevétele

Megnevezés	2010. év	2011. év	Változás	
			értékben	%
<b>1 napos kih. kamatbevétel</b>				
Összesen:	155	4 960	4 805	3 100,0
<b>Éven belüli kih. kamatbev.</b>				
Összesen:	336 993	432 572	95 579	28,4
<b>Éven belüli kih.USD kamatbev.</b>				
Összesen:	245	181	-64	-26,1
<b>Éven belüli kih.EUR kamatbev.</b>				
Összesen:	25 058	48 958	23 900	95,4
<b>Államkötvény kamatbev.</b>				
Összesen:	224 930	241 629	16 699	7,4
<b>Kamatbevételek összesen</b>				
Összesen:	587 381	728 300	140 919	24,0
<b>Államkötvény kamatjell.bev</b>				
Összesen:	80 901	49 112	-31 789	-39,3
<b>Kamatjell.bevételek összesen</b>				
Összesen:	80 901	49 112	-31 789	-39,3
<b>VB árfolyamnyereség</b>				
Összesen:	1 888	771	-1 117	-59,2
<b>Egyéb műveletek árfnyer.</b>				
Összesen:	62 100	55 006	-7 094	-11,4
<b>Befektetési műveletek árfnyer.</b>				
Összesen:	232 126	436 976	204 850	88,2
<b>Árfolyamnyereség összesen</b>				
Összesen:	296 114	492 753	196 639	66,4
<b>Befektetések bevétele</b>				
Összesen:	964 396	1 270 165	305 769	31,7

Megnevezés	2010. év	2011. év	Változás	
			értékben	%
<b>Ebből pénzügyileg nem rendezett kamatbevétel</b>				
Összesen:	113 270	125 059	11 789	10,4
<b>Ebből pénzügyileg nem rendezett kamatjell.bevételek</b>				
Összesen:	77 222	54 722	-22 500	-29,1
<b>Pénzügyileg nem rendezett (elhatárolt) összesen</b>				
Összesen:	190 492	179 781	-10 711	-5,6
<b>NEM REALIZÁLT BEVÉTELEK ÖSSZESEN</b>				
Összesen:	190 492	179 781	-10 711	-5,6
<b>Nem realizált pénzügyi bevételek aránya az összes pénzügyi bevételhez</b>				
Összesen:	19,8%	14,2%	-5,6%	-28,3

A pénzügyi tevékenység bevételein belül, az államkötvények után járó kamatok és kamat jellegű bevételek 15,1 Mft-tal csökkentek, a betétek után járó kamatok pedig 124,2 Mft-tal növekedtek az előző évhez viszonyítva.

A befektetési bevételek növekedése a befektetési állomány növekedésével és az előző évinél kedvezőbb hozam alakulással magyarázható.

Az árfolyamnyereségeként elszámolt bevétel jelentősen, 196,6 Mft-tal növekedett, az év második felében bekövetkezett deviza árfolyam emelkedésének köszönhetően.

A Társaság díjbevételeinek több, mint 50 %-a devizában kerül kiegyenlítésre és számlázásra, ennek megfelelően a betét portfólión belül évek óta növekedik a devizában lekötött betétek aránya, ezt tükrözi az EUR kamatbevételek közel 100%-os emelkedése.

MAGYAR EXPORTHITEL BIZTOSÍTÓ ZRT.  
KIEGÉSZÍTŐ MELLÉKLET A 2011. DECEMBER 31-ÉN VÉGZŐDŐ ÉVRE  
(adatok ezer forintban, ha másképp nincs jelölve)

## 16.2 RÁFORDÍTÁSOK ALAKULÁSA

### 16.2.1. Biztosítási tevékenység ráfordításai

Megnevezés	2010.év	2011.év	Változás	
			értékben	%
<b>Biztosítási ráfordítások</b>				
Összesen:	2 125 703	558 421	-1 567 282	-73,7
<b>Károkkal, szolg. kapcs. ráfordítások</b>				
Összesen:	170 662	34 142	-136 520	-80,0
<b>Egyéb bizt. tevék. kapcs. ráford.</b>				
Összesen:	6	0	-6	-100,0
<b>Összesen:</b>				
Összesen:	2 296 371	592 563	-1 703 808	-74,2

A biztosítási tevékenység ráfordításainak csökkenése döntő mértékben a biztosítási ráfordítások, azon belül a nem-piacépes meg nem szolgált díjak tartalékának csökkenésének köszönhető.

<b>Működési költségek között elszámolt</b>				
<b>Szerzési költségek</b>				
Összesen:	310 103	287 179	-22 924	-7,4
<b>Kárrendezési költségek</b>				
Összesen:	57 853	47 716	-10 137	-17,5
<b>Igazgatási költségek</b>				
Összesen:	958 778	698 975	-259 803	-27,1
<b>Működési költségek összesen</b>				
Összesen:	1 326 734	1 033 870	-292 864	-22,1
<b>Mindösszesen:</b>				
Összesen:	3 623 105	1 626 433	-1 996 672	-55,1



**MAGYAR EXPORTHITEL BIZTOSÍTÓ ZRT.**  
**KIEGÉSZÍTŐ MELLÉKLET A 2011. DECEMBER 31-ÉN VÉGZŐDŐ ÉVRE**  
 (adatok ezer forintban, ha másképp nincs jelölve)

**16. 2. 1. 1. Biztosítási ráfordítások**

Megnevezés	2010. év	2011.év	Változás	
			értékben	%
<b>Egyéb bizt. technikai ráfordítás</b>				
<b>Összesen:</b>	<b>6 070</b>	<b>0</b>	<b>-6 070</b>	
<b>Meg nem sz. díjtartalék képzés</b>				
<b>Összesen:</b>	<b>2 119 633</b>	<b>558 421</b>	<b>-1 561 212</b>	<b>-73,7</b>
<b>Összesen:</b>				
<b>Összesen:</b>	<b>2 125 703</b>	<b>558 421</b>	<b>-1 567 282</b>	<b>-73,7</b>

2010-ben, év közben, Tied aid ügyletekkel kapcsolatban, magas összegű, fizetési kötelezettséget nem igénylő up front számlák kibocsátására került sor. Mivel a vonatkozó hitelszerződések nem léptek életbe, továbbá a folyósításokra sem került sor, a számlák stornózásra kerültek. Ezzel egyidejűleg az év közben képzett tartalék felszabadításra került. Ennek volt köszönhető, az előző évi kiugróan magas tartalékképzés és felhasználás.

A Biztosító az átruházást követően, az előző időszakra vonatkozó díjakat és a kapcsolódó viszontbiztosítási elszámolásokat az egyéb biztosítástechnikai ráfordítások között mutatja ki. 2010. évben jogerős bírósági ítélet alapján kártérítési pert nyert a Társaság, az ítélet alapján megszűnt biztosítási szerződésre visszafizetett díj került itt kimutatásra.

**MAGYAR EXPORTHITEL BIZTOSÍTÓ ZRT.**  
**KIEGÉSZÍTŐ MELLÉKLET A 2011. DECEMBER 31-ÉN VÉGZŐDŐ ÉVRE**  
(adatok ezer forintban, ha másképp nincs jelölve)

**16. 2. 1. 2. Károkkal, szolgáltatásokkal kapcsolatos ráfordítások**

Megnevezés	2010. év	2011.év	Változás	
			értékben	%
<b>Kárfizetés VB-vel fedezett</b>				
Összesen:	9 478	0	-9 478	-100,0
<b>Kárfizetés összesen:</b>				
Összesen:	9 478	0	-9 478	-100,0
<b>Kármegtérülés (VB-ügyfél rész)</b>				
Összesen:	5 161	2 613	-2 548	-49,4
<b>Kárrendezési ráfordítások</b>				
Összesen:	26 613	10 628	-15 985	-60,1
<b>Tartalékképzés</b>				
Összesen:	6 312	753	-5 559	-88,1
<b>Tartalék felhaszn.VB rész</b>				
Összesen:	123 098	20 148	-102 950	-83,6
<b>Összesen:</b>				
Összesen:	170 662	34 142	-136 520	-80,0
<b>Működési költségek között elszámolt kárrendezési költség</b>				
Összesen:	57 853	47 716	-10 137	-17,5
<b>Mindösszesen:</b>				
Összesen:	228 515	81 858	-146 657	-64,2

2011. évben piacképes kárfizetés nem történt, míg a piacképes állomány kifutásával összhangban mind a tartalékképzés, mind a tartalék felszabadításhoz kapcsolódó viszontbiztosítási tartalékrész ráfordítás-elszámolása jelentősen csökkent a tárgyévben.

MAGYAR EXPORTHITEL BIZTOSÍTÓ ZRT.  
 KIEGÉSZÍTŐ MELLÉKLET A 2011. DECEMBER 31-ÉN VÉGZŐDŐ ÉVRE  
 (adatok ezer forintban, ha másképp nincs jelölve)

**16. 2. 1. 3. Egyéb ráfordítások biztosítási tevékenységből**

Megnevezés	2010. év	2011.év	Változás	
			értékben	%
<b>Eredménytől független díjvisszatérítési tart.felh.VB rész</b>				
Összesen:	6	0	-6	-100,0
<b>Egyéb tartalékok összesen:</b>				
Összesen:	6	0	-6	-100,0
<b>Működési költségek között elszámolt szerzési költség</b>				
Összesen:	310 103	287 179	-22 924	-7,4
<b>Működési költségek között elszámolt igazgatási költség</b>				
Összesen:	958 778	698 975	-259 803	-27,1
<b>Mindösszesen:</b>				
Összesen:	1 268 887	986 154	-282 733	-22,3

A tartalékképzés csökkenése a piacképes állomány átruházásával összhangban történt.

A díjvisszatérítési tartalék 2010-ben felszabadításra került.

Mind a szerzési költségek, mind az igazgatási költségek jelentősen csökkentek a tárgyévben, amit meghatározóan a személyi jellegű ráfordítások csökkenése okozott.

**MAGYAR EXPORTHITEL BIZTOSÍTÓ ZRT.**  
**KIEGÉSZÍTŐ MELLÉKLET A 2011. DECEMBER 31-ÉN VÉGZŐDŐ ÉVRE**  
(adatok ezer forintban, ha másképp nincs jelölve)

**16. 2. 2. Egyéb ráfordítások alakulása**

Megnevezés	2010. év	2011.év	Változás	
			értékben	%
<b>Iparüzési adó</b>				
Összesen:	44 187	45 749	1 562	3,5
<b>Innovációs járulék</b>				
Összesen:	6 628	6 863	235	3,5
<b>Gépjárműadók, egyéb adók</b>				
Összesen:	1 270	1 273	3	0,2
<b>Pénzügyi vállalkoz. különadója</b>				
Összesen:	69 006	18 390	-50 616	-73,4
<b>Adók összesen:</b>				
Összesen:	121 091	72 275	-48 816	-40,3
<b>Költségvetési háttérü kárfizetés</b>				
Összesen:	3 639 743	3 353 143	-286 600	-7,9
<b>Céltartalék kötelezettségre</b>				
Összesen:	9 766	29 808	20 042	205,2
<b>Támogatások</b>				
Összesen:	5 000	0	-5 000	-100,0
<b>Értékesített tárgyi eszközök</b>				
Összesen:	44	0	-44	-100,0
<b>Terven felüli értékcsökkenés</b>				
Összesen:	0	1 223	1 223	
<b>Elkülönített szla.ráfordításai</b>				
Összesen:	593	491	-102	-17,2
<b>Késedelmi pótlék,kamat</b>				
Összesen:	0	124	124	
<b>Önrevíziós pótlék</b>				
Összesen:	215	411	196	91,2

Megnevezés	2010. év	2011.év	Változás	
			értékben	%
<b>Leírt követelés, hitelezési veszteség</b>				
Összesen:	128	0	-128	-100,0
<b>Követelések értékvesztése</b>				
Összesen:	532	85	-447	-84,0
<b>Egyéb ráfordítás</b>				
Összesen:	813	13 052	12 239	1 505,4
<b>Összesen:</b>				
Összesen:	3 777 925	3 470 612	-307 313	-8,1

Az egyéb ráfordítások kisebb mértékű csökkenést mutatnak az előző időszakhoz képest. A költségvetési háttérü károk megtérítéséből származó bevételek 286,6 MFt összegben, a pénzügyi vállalkozások különadója 50,6 MFt összegben csökkentek, míg a céltartalékképzés 20 MFt-tal növekedett a tárgyévben.

A Társaság által üzemeltetett gépkocsik használati ideje a tervezetthez képest megnőtt, a beszerzéskor megállapított maradványérték pedig meghaladta az év végi értékeléshez bekért információk szerinti piaci értéket. Ennek alapján a Társaság 1,2 MFt terven felüli értékcsökkenést számolt el 2011.évben.

MAGYAR EXPORTHITEL BIZTOSÍTÓ ZRT.  
 KIEGÉSZÍTŐ MELLÉKLET A 2011. DECEMBER 31-ÉN VÉGZŐDŐ ÉVRE  
 (adatok ezer forintban, ha másképp nincs jelölve)

**16. 2. 3. Rendkívüli ráfordítások alakulása**

Megnevezés	2010. év	2011. év	Változás	
			értékben	%
<b>A piacképes portfólió átruházással kapcs. ráfordítások</b>				
Összesen:	55 411	0	-55 411	-100,0
<b>Egyéb</b>				
Összesen:	1 000	0	-1 000	-100,0
Összesen:				
Összesen:	56 411	0	-56 411	-100,0

2010. évben itt került elszámolásra a piacképes állomány átruházásával kapcsolatos 2008. kockázatviselési évre vonatkozó vételár korrekció, a végleges elszámolást követően, tárgyévi kifizetés nem történt.

**MAGYAR EXPORTHITEL BIZTOSÍTÓ ZRT.**  
**KIEGÉSZÍTŐ MELLÉKLET A 2011. DECEMBER 31-ÉN VÉGZŐDŐ ÉVRE**  
(adatok ezer forintban, ha másképp nincs jelölve)

**16. 2. 4. Pénzügyi tevékenység ráfordításai**

Megnevezés	2010.év	2011.év	Változás	
			értékben	%
<b>Értékpapír vételárban fizetett kamat</b>				
Összesen:	0	61 656	61 656	
<b>Értékpapír kamatjellegű ráfordítás</b>				
Összesen:	0	3 327	3 327	
<b>Értékpapír szla kez. ktg.</b>				
Összesen:	3 237	822	-2 415	-74,6
<b>Befektetések árfolyam vesztesége</b>				
Összesen:	190 822	202 819	11 997	6,3
<b>VB árf. veszteség</b>				
Összesen:	1 596	652	-944	-59,1
<b>Egyéb árf. veszteségek</b>				
Összesen:	6 611	32 560	25 949	392,5
<b>Árfolyam veszteségek össz.:</b>				
Összesen:	199 029	236 031	37 002	18,6
<b>Építményadó</b>				
Összesen:	3 176	2 708	-468	-14,7
<b>Ráfordításként elszámolt</b>				
Összesen:	205 442	304 544	99 102	48,2
<b>Működési ktg-ek között elszámolt</b>				
<b>Pénzügyi tevék. ktg.</b>				
Összesen:	13 697	11 258	-2 439	-17,8
<b>Ingtatlan écs</b>				
Összesen:	2 130	2 266	136	6,4
<b>Működési ktg. összesen:</b>				
Összesen:	15 827	13 524	-2 303	-14,6
<b>Mindösszesen</b>				
Összesen:	221 269	318 068	96 799	43,7

A pénzügyi tevékenység ráfordításai jelentős mértékben növekedtek.

A növekedést a tárgyévben történt értékpapír vásárlás fizetett kamatai között elszámolt 61,6 MFt összege, valamint a döntően az év első felében elszámolt 37,9 MFt árfolyamveszteség okozta.

MAGYAR EXPORTHITEL BIZTOSÍTÓ ZRT.  
KIEGÉSZÍTŐ MELLÉKLET A 2011. DECEMBER 31-ÉN VÉGZŐDŐ ÉVRE  
(adatok ezer forintban, ha másképp nincs jelölve)

**16. 3. KÖLTSÉGEK ALAKULÁSA**

**Költségek költségnemenkénti bontása**

Megnevezés	2010. év	Megoszlási %	2011.év	Megoszlási %
<b>Anyagköltség</b>				
Összesen:	25 264	1,9%	18 698	1,8%
<b>Igénybe vett szolgáltatás</b>				
Összesen:	288 636	21,5%	211 095	20,2%
<b>Egyéb szolgáltatások</b>				
Összesen:	8 623	0,6%	8 209	0,8%
<b>Anyagjellegű ráfordítások összesen</b>				
Összesen:	322 523	24,0%	238 002	22,7%
<b>Béreköltség</b>				
Összesen:	630 193	46,9%	523 407	50,0%
<b>Személyi jellegű kifizetések</b>				
Összesen:	147 706	11,0%	104 784	10,0%
<b>Bérbírlékok</b>				
Összesen:	197 673	14,7%	155 738	14,9%
<b>Személyi jellegű ráfordítások</b>				
Összesen:	975 572	72,7%	783 929	74,8%
<b>Értécsökkenési leírás</b>				
Összesen:	44 466	3,3%	25 463	2,4%
<b>Összes költség</b>				
Összesen:	1 342 561	100,0%	1 047 394	100,0%
<b>A költségek ÁFA tartalma</b>				
Összesen:	55 648	4,1%	39 893	3,8%
<b>Költségek ÁFA nélküli összege</b>				
Összesen:	1 286 913	95,9%	1 007 501	96,2%

**MAGYAR EXPORTHITEL BIZTOSÍTÓ ZRT.**  
**KIEGÉSZÍTŐ MELLÉKLET A 2011. DECEMBER 31-ÉN VÉGZŐDŐ ÉVRE**  
 (adatok ezer forintban, ha másképp nincs jelölve)

A költségek az eredmény-kimutatás megfelelő sorában az alábbiak szerint kerültek feltüntetésre

Megnevezés	2010. év	Megoszlási %	2011.év	Megoszlási %
<b>Kárrendezési költség</b> (eredmény-kimutatás 04/ab sor)				
<b>Összesen:</b>	<b>57 853</b>	<b>4,3%</b>	<b>47 716</b>	<b>4,6%</b>
<b>Szerzési költség</b> (eredmény-kimutatás 09/a sor)				
<b>Összesen:</b>	<b>310 103</b>	<b>23,0%</b>	<b>287 179</b>	<b>27,4%</b>
<b>Igazgatási költség</b> (eredmény-kimutatás 09/c sor)				
<b>Összesen:</b>	<b>958 778</b>	<b>71,4%</b>	<b>698 975</b>	<b>66,7%</b>
<b>Biztosítási ráfordításokat érintő költségek</b>				
<b>Összesen:</b>	<b>1 326 734</b>	<b>98,8%</b>	<b>1 033 870</b>	<b>98,7%</b>
<b>Befektetési költség</b> (eredmény-kimutatás 17,19 sor)				
<b>Összesen:</b>	<b>15 827</b>	<b>1,2%</b>	<b>13 524</b>	<b>1,3%</b>
<b>Összesen:</b>				
<b>Összesen:</b>	<b>1 342 561</b>	<b>100,0%</b>	<b>1 047 394</b>	<b>100,0%</b>

2011. évben a költségek igen jelentősen, 295,2 MFt-tal csökkentek. A csökkenés a személyi jellegű ráfordításoknál volt meghatározó, 191,6 MFt, ami a Társaság juttatási, javadalmazási rendszerének tárgyévi átalakításának köszönhető.

A 2008-as évtől kezdődően az önköltség-számítási szabályzatnak megfelelően az összes működési költség közvetlenül a nem-piacképes üzletágot terheli, de mivel az átruházott piacképes állomány kárfizetéseinek utógondozása még kifutásig a Társaságnál maradt, ezért a költségek egy év elején meghatározott %-a átterhelődik a piacképes üzletágra. Ez az érték 2011-ben is 2,57% volt.



**MAGYAR EXPORTHITEL BIZTOSÍTÓ ZRT.**  
**KIEGÉSZÍTŐ MELLÉKLET A 2011. DECEMBER 31-ÉN VÉGZŐDŐ ÉVRE**  
 (adatok ezer forintban, ha másképp nincs jelölve)

**17. MUNKAVÁLLALÓKKAL KAPCSOLATOS INFORMÁCIÓK**

**17. 1. Keresetek alakulása**

A Társaság 2011. évi záró létszáma 60 fő volt.

A keresetek alakulása a következő.

Megnevezés	2010. évi		2011. évi		Változás	
	átl. létszám	Bérijövedelem	átl. létszám	Bérijövedelem	átl. létszám	Bérijövedelem
<b>Teljes munkaidős szellemi foglalkozású</b>						
Összesen:	61,0	561 687	60,3	482 327	99%	86%
<b>Nem teljes munkaidős fizikai foglalkozású</b>						
Összesen:	2,0	4 826	0,0	0	0%	0%
<b>Nem teljes munkaidős szellemi foglalkozású</b>						
Összesen:	5,4	24 267	4,7	19 433	86%	80%
<b>Munkaviszonyból származó összesen</b>						
Összesen:	68,4	590 780	65,0	501 760	95%	85%
<b>Állományba nem tartozó</b>						
Összesen:	12,4	39 413	9,5	21 647	77%	55%
<b>Mindösszesen</b>						
Összesen:	80,8	630 193	74,5	523 407	92%	83%
<b>Ebből nem rendszeres</b>						
Összesen:	68,4	214 471	65,0	96 628,7	95%	45%
<b>1 főre jutó átlag Ft/ hó</b>						
Összesen:	68,4	719 761	65,0	643 579	95%	89%

2011-ben 535 000 ezer Ft munkaviszonyból származó kereset került kifizetésre. Ettől eltér a számvitelileg kimutatott bérköltség.

A számvitelileg kimutatott 501 760 ezer Ft tartalmazza a 2011. évre járó prémium ki nem fizetett részének, elhatárolt összegét (19 368 ezer Ft), ez 2012. évben kerül kifizetésre. Ugyanakkor nem tartalmazza a 2011-ben kifizetett 2010. évi prémium összegét, 52 608 ezer Ft-ot, mert ez 2010-ben elhatárolásra került. A beszámoló elfogadása után, a közgyűlési határozat alapján, 2012-ben kifizethető prémium összege céltartalékként került megképzésre.

Az állományba nem tartozó munkavállalók részére 2011-ben 10 169 ezer Ft megbízási díjat számolt el a Társaság. Tiszteletdíj elszámolására nem került sor. Állományon kívüli bérként került elszámolásra a tárgyévben kifizetett felmentési bér és szabadság megváltás, 11 478 ezer Ft összegben.

**MAGYAR EXPORTHITEL BIZTOSÍTÓ ZRT.**  
**KIEGÉSZÍTŐ MELLÉKLET A 2011. DECEMBER 31-ÉN VÉGZŐDŐ ÉVRE**  
 (adatok ezer forintban, ha másképp nincs jelölve)

**17. 2. Az igazgatóság , felügyelő bizottság , üzletvezetés**

Az igazgatóságnak, az üzletvezetésnek és a felügyelő bizottságnak fizetett díjak a következőképpen alakultak :

Fizetett díjak	2010. évi		2011. évi		Változás %	
	Fő	Érték	Fő	Érték	Fő	Érték
<b>Igazgatóság</b>						
<b>Összesen:</b>	<b>4,8</b>	<b>5 837</b>	<b>0,0</b>	<b>0</b>	<b>0,0</b>	<b>0,0</b>
<b>Felügyelő Bizottság</b>						
<b>Összesen:</b>	<b>5,5</b>	<b>4 786</b>	<b>3,0</b>	<b>0</b>	<b>54,5</b>	<b>0,0</b>
<b>Üzletvezetés*</b>						
<b>Összesen:</b>	<b>5,7</b>	<b>130 230</b>	<b>7,0</b>	<b>130 208</b>	<b>122,8</b>	<b>100,0</b>
<b>Összesen</b>						
<b>Összesen:</b>	<b>16,0</b>	<b>140 853</b>	<b>10,0</b>	<b>130 208</b>	<b>62,5</b>	<b>92,4</b>

\*) A Társaság az üzletvezetésnél a 2003. évi LX. törvény (Bit) alapján meghatározott vezető állású munkavállalókat vette figyelembe.

A Társaság üzletvezetésének összetétele az előző évihez képest annyiban változott, hogy 2011-ben a korábbi általános vezérigazgató helyettes helyett 2 fő igazgató tartozott bele. A többi vezető állású dolgozó változatlan.

2011-ben a Társaság 3 fős, díjazás nélküli felügyelő bizottsági taggal működött.

Kölcsönt a Felügyelő Bizottság tagjai részére sem az előző évben, sem a tárgyévben nem folyósított a Társaság. Az Üzletvezetés tagjai részére tárgyévben 3 MFt összegben történt jogszabályi feltételek szerint adható kamatmentes, egy éves lejáratú kölcsön folyósítása.

**MAGYAR EXPORTHITEL BIZTOSÍTÓ ZRT.**  
**KIEGÉSZÍTŐ MELLÉKLET A 2011. DECEMBER 31-ÉN VÉGZŐDŐ ÉVRE**  
(adatok ezer forintban, ha másképp nincs jelölve)

**17. 3. Személyi jellegű kifizetések alakulása**

Megnevezés	2010. évi	2011. évi	%
<b>Teljes munkaidős szellemi foglalkozású</b>			
Összesen:	118 867	76 521	64%
<b>Nem teljes munkaidős fizikai foglalkozású</b>			
Összesen:	1 700	0	0%
<b>Nem teljes munkaidős szellemi foglalkozású</b>			
Összesen:	4 585	3 813	83%
<b>Egyéb címen felmerült kifizetések</b>			
Összesen:	22 554	24 450	108%
<b>Összesen</b>			
Összesen:	147 706	104 784	71%

Az egyéb személyi jellegű kifizetések 2011-ben jelentős mértékben csökkentek 2010-hez képest, amit a cafeteria rendszer 2011. évi bevezetése okozott.

**18.1 ELSZÁMOLÁSOK ALAKULÁSA A VISZONTBIZTOSÍTÓKKAL  
SZEMBEN**

**Passzív viszontbiztosítási szerződések**

Megnevezés	EURO	Forint
<b>VB-vel szembeni követelés</b>		
Nyitó	27 528,16	7 673 474
Kárfizetés		0
Díjvisszatérítés		0
Kárrendezési ktg		0
Jutalék	0,00	0
Átértékelés	0,00	183 991
<b>Összesen</b>	<b>27 528,16</b>	<b>7 857 465</b>
<i>pénzügyi teljesítés</i>	<i>20 977,42</i>	<i>5 819 333</i>
<b>Mindösszesen</b>		<b>2 038 132</b>
<b>VB-vel szembeni kötelezettség</b>		
Nyitó	3 973,41	1 107 588
Kármegtérülés	2 905,64	914 056
Díjátadás	0,00	0
Kárrendezési ktg	0,00	0
Átértékelés	0,00	13 973
<b>Összesen</b>	<b>6 879,05</b>	<b>2 035 617</b>
<i>pénzügyi teljesítés</i>	<i>3 076,94</i>	<i>852 666</i>
<b>Mindösszesen</b>		<b>1 182 951</b>
<b>MEHIB követelés</b>	<b>2 748,63</b>	<b>855 181</b>

**A fenti követelés viszontbiztosítónkénti alakulása a következő:**

AXA RE	5 073,14	1 578 406
<b>Követelés</b>	<b>5 073,14</b>	<b>1 578 406</b>

**A fenti kötelezettség viszontbiztosítónkénti alakulása a következő:**

CONVERIUM	581,13	180 807
SWISS RE	1 743,38	542 418
<b>Kötelezettség</b>	<b>2 324,51</b>	<b>723 225</b>
<b>Egyenleg:</b>	<b>2 748,63</b>	<b>855 181</b>

Miután 2008. január 1-jén a Társaság átruházta a piacképes állományát a Coface-ra, a VB elszámolások alapját csupán az állomány utógondozása kapcsán felmerülő kárfizetések, kármegtérülések és kárrendezési költségek képezik. Díjbevétel már nem képződik.

Ezért a VB-vel szembeni elszámolások egyenlege követel jellegű. A passzív viszontbiztosítás, sem a viszontbiztosítók, sem az arányok tekintetében nem változott az előző évhez képest.

**18.2 ELSZÁMOLÁSOK ALAKULÁSA VISZONTBIZTOSÍTÓKKAL SZEMBEN**

**Aktív viszontbiztosítási szerződés**

Megnevezés	Forint
<b>VB-vel szembeni kötelezettség</b>	
Nyitó	298 490
Kárfizetés	0
Díjvisszatérítés	0
Kárrendezési ktg	0
<b>Összesen</b>	<b>298 490</b>
<i>pénzügyi teljesítés</i>	<i>298 490</i>
<b>Mindösszesen</b>	<b>0</b>
<b>VB-vel szembeni követelés</b>	
Nyitó	0
Kármegtérülés	0
<b>Összesen</b>	<b>0</b>
<i>pénzügyi teljesítés</i>	<i>0</i>
<b>Mindösszesen</b>	<b>0</b>
<b>MEHIB kötelezettség</b>	<b>0</b>

Az átruházott piacképes állományhoz kapcsolódó, Coface-szal kötött viszontbiztosítási szerződés alapján a Társaság fizeti az átadott állományhoz kapcsolódó károkat, kárrendezési költségeket, díjvisszatérítéseket. Bevételeként számolja el a befolyt kármegtérüléseket. Mindezeket tovább viszontbiztosítja a passzív VB szerződése alapján.

**MAGYAR EXPORTHITEL BIZTOSÍTÓ ZRT.**  
**KIEGÉSZÍTŐ MELLÉKLET A 2011. DECEMBER 31-ÉN VÉGZŐDŐ ÉVRE**  
 (adatok ezer forintban, ha másképp nincs jelölve)

**19. FŐ MUTATÓK**

Megnevezés	2010.12.31.	2011.12.31.	változás	
			%	érték
<b>Mérlegfőösszeg</b>	<b>11 151 138</b>	<b>11 961 597</b>	<b>7,3%</b>	<b>810 459</b>
<b>Adózás utáni eredmény</b>	<b>704 873</b>	<b>837 802</b>	<b>18,9%</b>	<b>132 929</b>
<b>Tartalék állomány</b>	<b>2 643 287</b>	<b>2 464 658</b>	<b>0</b>	<b>-178 629</b>

A mérlegfőösszeg növekedéséhez forrás oldalon meghatározóan a 2011. évi eredmény, 837,8 MFt, alakulása járult hozzá. A biztosítástechnikai tartalékok 198,7 MFt csökkenése, valamint a kötelezettség 195,3 MFt növekedése, együttesen 3,4 MFt-tal csökkentette a mérlegfőösszeget, a céltartalékok 20 MFt-tal növekedtek a források oldalán., a passzív időbeli elhatárolások pedig 44 MFt-tal csökkentek a tárgyévben.

Eszköz oldalon a legjelentősebb növekedés, 793,5 MFt, a befektetett eszközök között mutatkozott. A 2011.évi emelkedés nagyobb részt a tárgyévi kedvező hozam és árfolyam alakulásnak, valamint a költségek jelentős csökkenésének köszönhető. A követelések 103,4 MFt-tal, az aktív időbeli elhatárolások 128,5 MFt-tal csökkentek, az egyéb eszközök 239,3 MFt-tal , az immateriális javak 9,6 MFt-tal növekedtek.

A mérlegfőösszeg mindkét oldalon együttesen emelkedett a biztosítási ügylettel kapcsolatban nyitott óvadék számla tárgyévi értékének, 243,1 MFt, köszönhetően. Ez az összeg forrás oldalon a közvetlen biztosítási ügyletek kötelezettségei között, eszköz oldalon az egyéb eszközök között szerepel.

## 20. KÖTELEZETTSÉGEK ÉS KÖVETELÉSEK ALAKULÁSA A 0-ÁS SZÁMLA-OSZTÁLY ALAPJÁN

### Biztosítási kötelezettségvállalás

#### 20. 1. Piacképes (kereskedelmi) kockázatú biztosítás

A Társaság a 0-ás számlaosztályban az állományi adatokat devizában és a fedezetbevétel hónapja utolsó munkanapján érvényes MNB árfolyamon számított forint összegben tartja nyilván.

A piacképes biztosítás 2011. december 31.-én az élő szerződéseinek száma: 0 db

#### Elhúzódozó kintlévőség alakulása

Módozat	2010.12.31.ig	2011. évi növekedés esőkkedés	2011.12.31.-ig	%
K1 módozat export	0	0	0	
belföldi	6 391	-6 391	0	0,0
K2 módozat export	295 872	-238 476	57 396	19,4
belföldi	189 865	-144 124	45 741	24,1
K2A módozat export	0	0	0	
belföldi	7 119	-6 275	844	11,8
F módozat export	0	0	0	
belföldi	102 821	-28 574	74 247	72,2
<b>Összesen export</b>	<b>295 872</b>	<b>-238 476</b>	<b>57 396</b>	<b>19,4</b>
belföldi	<b>306 196</b>	<b>-185 364</b>	<b>120 832</b>	<b>39,5</b>
<b>Mindösszesen:</b>	<b>602 068</b>	<b>-423 840</b>	<b>178 228</b>	<b>29,6</b>

#### Kárkintlévőség alakulása

Módozat	2010.12.31.-ig	2011. évi növekedés esőkkedés	2011.12.31.-ig	%
K1 módozat export	1 040	0	1 040	100,0
belföldi	0	0	0	
K2 módozat export	328 933	-70 956	257 977	78,4
belföldi	530 713	-28 156	502 557	94,7
K2A módozat export	683	0	683	100,0
belföldi	37 324	-8 500	28 824	77,2
K4 módozat export	0	0	0	
belföldi	0	0	0	
KK módozat export	2 035	0	2 035	100,0
belföldi	0	0	0	
GA módozat export	20 600	0	20 600	
belföldi	13 638	0	13 638	100,0
F módozat export	0	0	0	
belföldi	451 371	0	451 371	100,0
F/A módozat export	0	0	0	
belföldi	46 669	0	46 669	100,0
<b>Összesen export</b>	<b>353 291</b>	<b>-70 956</b>	<b>282 335</b>	<b>79,9</b>
belföldi	<b>1 079 715</b>	<b>-36 656</b>	<b>1 043 059</b>	<b>96,6</b>
<b>Mindösszesen:</b>	<b>1 433 006</b>	<b>-107 613</b>	<b>1 325 394</b>	<b>92,5</b>

**MAGYAR EXPORTHITEL BIZTOSÍTÓ ZRT.**  
**KIEGÉSZÍTŐ MELLÉKLET A 2011. DECEMBER 31-ÉN VÉGZŐDŐ ÉVRE**  
(adatok ezer forintban, ha másképp nincs jelölve)

**20. 2. Nem piacképes (politikai) kockázati biztosítás**

A Társaság a 0-ás számlaosztályban az állományi adatokat devizában és forintban tartja nyilván. Az ígervények a kiadás, a szerződött állomány az aláírás, míg a fedezetbe vett állomány a fedezetbevétel napján érvényes MNB árfolyamon számított forint összegben szerepel.  
2011. december 31-én az élő szerződések száma: 43 db

Módozat	2010.12.31-ig	2011. évi növekedés csökkenés	2011.12.31-ig	%	Aktuális értéken
<b>Ígervény állomány</b>					
V módozat	55 763 069	-55 240 390	522 679	0,9	541 981
S módozat	13 076 482	-11 675 787	1 400 695	10,7	1 646 695
<b>Ígervény</b>	<b>68 839 551</b>	<b>-66 916 177</b>	<b>1 923 374</b>	<b>2,8</b>	<b>2 188 676</b>
<b>Szerződött állomány</b>					
S módozat	16 569 421	-11 813 232	4 756 189	28,7	5 424 754
V módozat	2 515 298	109 636	2 624 934	104,4	3 184 210
G módozat	0	0	0		
C módozat	54 175 621	-6 367 971	47 807 650	88,2	52 606 529
C2 módozat	2 539 177	-1 100 574	1 438 603	56,7	1 989 963
C2E módozat	0	0	0		
C2F módozat	0	0	0		
CF módozat	772 018	-772 018	0		0
CG módozat	0	52 920	52 920		69 932
KKV-E módozat	5 445 466	-2 197 482	3 247 984	59,6	3 922 101
KKV-BG módozat	0	729 760	729 760		814 461
KKV-EG módozat	689 598	-402 919	286 679	41,6	334 103
<b>Szerződött*</b>	<b>82 706 599</b>	<b>-21 761 880</b>	<b>60 944 719</b>	<b>73,7</b>	<b>68 346 054</b>
<b>Fedezetbe vett állomány</b>					
S módozat	28 643 757	7 484 041	36 127 798	126,1	43 784 650
V módozat	60 610 256	-19 138 430	41 471 826	68,4	50 971 254
G módozat	0	0	0		0
C módozat	22 407 144	11 698 751	34 105 895	152,2	35 378 982
C2 módozat	0	0	0		0
KKV-E módozat	974 738	-408 145	566 593	58,1	568 869
KKV-BG módozat	0	718 186	718 186		814 461
KKV-EG módozat	351 052	-251 871	99 181	28,3	99 114
<b>Fedezetbe vett</b>	<b>112 986 947</b>	<b>102 532</b>	<b>113 089 479</b>	<b>100,1</b>	<b>131 617 330</b>
<b>Fennálló biztosítás</b>	<b>264 533 097</b>	<b>-88 575 525</b>	<b>175 957 572</b>	<b>66,5</b>	<b>202 152 060</b>
Atruházott biztosítás**	20 719 028	-386 914	20 332 114	98,1	23 274 501
Atruházott bizt. késedelmi kamat***	16 460	7 433	23 893	145,2	23 893
<b>Atruházott biztosítás</b>	<b>20 735 488</b>	<b>-379 481</b>	<b>20 356 007</b>	<b>98,2</b>	<b>23 298 393</b>
<b>Lejárt biztosítás</b>	<b>141 644 689</b>	<b>-6 727 108</b>	<b>134 917 581</b>	<b>95,3</b>	<b>164 000 734</b>
<b>NPK kárveszély</b>	<b>14 812 458</b>	<b>-2 817 314</b>	<b>11 995 144</b>	<b>81,0</b>	<b>12 083 506</b>
<b>Elhúzódó kintlévőség</b>	<b>941 556</b>	<b>1 839 222</b>	<b>2 780 778</b>	<b>295,3</b>	<b>3 197 416</b>
<b>Kárkintlévőség</b>	<b>3 772 489</b>	<b>2 976 906</b>	<b>6 749 395</b>	<b>178,9</b>	<b>7 466 712</b>

\* ) a szerződött állomány a C módozatú kötvények első érvényes limiteinek összegét tartalmazza, míg a többi módozat állományi adata a még fedezetbe vehető összeget mutatja.

\*\* ) az állományt kárkori árfolyamon tartjuk nyilván

\*\*\* ) az állományt 2011. december 31.-i árfolyamon tartjuk nyilván

A Társaság a nem piacképes üzletág nyilvántartott állományi adatait a 2011. december 31.-i MNB hivatalos árfolyamon (aktuális érték) is köteles értékelni.



**MAGYAR EXPORTHITEL BIZTOSÍTÓ ZRT.**  
**KIEGÉSZÍTŐ MELLÉKLET A 2011. DECEMBER 31-ÉN VÉGZŐDŐ ÉVRE**  
(adatok ezer forintban, ha másképp nincs jelölve)

A Társaság által 2010. évben kifizetett kárügy kapcsán bejelentett adósság- átütemezése 2010. augusztus 26-án hivatalosan is lezárult. Az átütemezés szerinti új adósság instrumentumokat a hitelezők, így a Mehib Zrt. is megkapták, az átütemezésbe bejelentett eredeti követelések helyébe az átütemezésen alapuló követelések léptek, melynek törlesztése a táblázatban kimutatott adósság instrumentumok feltételei szerint történik.

érték: deviza

Értékpapír megnevezése	Könyv szerinti érték	Névérték	Piaci érték
SP1 Senior Notes	USD 4 710 659,32	USD 2 889 975	USD 397 372
SP1 Sub. Notes	USD 1 208 794,05	USD 654 818	USD 39 289
SP2 OID Notes	EUR 66 288 812,98	EUR 56 352 326	EUR 2 817 616
SP2 Sub. Notes	EUR 6 527 624,16	EUR 3 640 362	EUR 182 018
Recovery Units	USD 41 478 697,00	USD 41 478 697	USD 1 659 148
GDRs (500 shares=1GDR)	USD 2 170 760,00	db 107 198	USD 4 288

## 21. KÖLTSÉGVETÉSI ELSZÁMOLÁS

Nem piacképes biztosítás

eft

Megnevezés	2010.év	2011. év	Változás
Rendelkezésre álló pénzeszköz a tárgyév első napján (+-)	5,2	1 720,8	1 715,6
Kárfizetés (-)	3 639 743,3	3 353 142,6	-286 600,7
Kármegtérülés (+)	263 726,5	368 670,7	104 944,2
Tavalyi kármegtérülés visszautalás	0,0	0,0	0,0
Követelés leírása (+)	0,8	0,0	-0,8
Perköltség (+)	0,0	0,0	0,0
Behajtási jutalék (-)	12 045,1	790,6	-11 254,5
Befizetés költségvetésnek (-)	261 963,8	360 643,3	98 679,5
Költségvetési kiutalás (+)	3 651 740,5	3 353 584,5	-298 156,0
<b>Az elszámolás egyenlege</b>	<b>1 720,8</b>	<b>9 399,6</b>	<b>7 678,8</b>

**MAGYAR EXPORTHITEL BIZTOSÍTÓ ZRT.**  
**KIEGÉSZÍTŐ MELLÉKLET A 2011. DECEMBER 31-ÉN VÉGZŐDŐ ÉVRE**  
(adatok ezer forintban, ha másképp nincs jelölve)

**22. GLOBÁLLIMIT**

adatok: ezer USD

Megnevezés	2010.12.31	Megoszlási %	2011.12.31	Megoszlási %
Ígervény állomány	323 712	12,1	10 220	0,4
Szerződött állomány**	404 175	15,1	289 552	12,2
Fedezetbe vett állomány***	493 149	18,5	433 684	18,2
<b>Összesen:</b>	<b>1 221 036</b>	<b>45,7</b>	<b>733 456</b>	<b>30,8</b>
<b>Tárgyévre jóváhagyott*</b>	<b>2 670 510</b>	<b>100,0</b>	<b>2 382 427</b>	<b>100,0</b>
A költségvetési törvényben meghatározott összege M Ft*	500 000		500 000	
Változás az előző évhez		100,0		

\*) a költségvetési törvényben meghatározott forint összeg a tárgyév január első munkanapjára hivatalosan közzétett MNB USD árfolyam figyelembe vételével kerül meghatározásra a globál-limit kihasználtságának méréséhez.

\*\*) A 2011. évi szerződött állomány 227 133 ezer USD összegben tartalmazza a C módozatú kötvények és 21 068 ezer USD összegben tartalmazza a KKV módozatú kötvényeket maximális kötelezettség vállalásának értékét.

\*\*\*) A fedezetbe vett állomány nem tartalmaz C módozatú fedezetbe vett értéket.

adatok: ezer Ft

Megnevezés	2011.12.31 bekerülési érték	Megoszlási %	2011.12.31 12.31.-i árfolyammal	Megoszlási %
Ígervény állomány	1 923 374	0,4	2 188 676	0,4
Szerződött állomány*	60 944 719	12,2	68 346 054	13,7
Fedezetbe vett állomány**	77 599 624	15,5	94 755 905	19,0
<b>Összesen:</b>	<b>140 467 717</b>	<b>28,1</b>	<b>165 290 635</b>	<b>33,1</b>
<b>Ktg.vetési törvény alapján</b>	<b>500 000 000</b>	<b>100,0</b>	<b>500 000 000</b>	<b>100,0</b>

\*) A szerződött állomány 2010. évben 63 621 880 ezer forint, 2011. évben 53 563 596 ezer forint összegben tartalmazza a C módozatú és a KKV módozatú kötvények maximális kötelezettség vállalásának értékét.

\*\*) A fedezetbe vett állomány nem tartalmazza a 35 489 855 ezer Ft összegű C módozatú és KKV módozatú fedezetbe vett értéket.