

**Független Könyvvizsgálói Jelentés  
a Magyar Exporthitel Biztosító Zrt.  
2013. évi éves beszámolójáról  
és üzleti jelentéséről**



## Tartalomjegyzék

### I. Független Könyvvizsgálói Jelentés

### II. Éves beszámoló

Mérleg  
Eredménykimutatás  
Kiegészítő melléklet

### III. Üzleti jelentés



**KPMG Hungária Kft.**  
Váci út 99.  
H-1139 Budapest  
Hungary

Tel.: +36 (1) 887 71 00  
Fax: +36 (1) 887 71 01  
E-mail: info@kpmg.hu  
Internet: kpmg.hu

## Független könyvvizsgálói jelentés

A Magyar Exporthitel Biztosító Zrt. részvényesének

### Az éves beszámolóról készült jelentés

Elvégeztük a Magyar Exporthitel Biztosító Zrt. (továbbiakban „a Társaság”) mellékelt 2013. évi éves beszámolójának a könyvvizsgálatát, amely éves beszámoló a 2013. december 31-i fordulónapra elkészített mérlegből – melyben az eszközök és források egyező végösszege 15.619.780 E Ft, a mérleg szerinti eredmény 40.304 E Ft nyereség – , és az ezen időponttal végződő évre vonatkozó eredménykimutatásból, valamint a számviteli politika meghatározó elemeit és az egyéb magyarázó információkat tartalmazó kiegészítő mellékletből áll.

#### *A vezetés felelőssége az éves beszámolóért*

A vezetés felelős ennek az éves beszámolóknak a magyar számviteli törvényben foglaltakkal összhangban történő elkészítéséért és valós bemutatásáért, valamint az olyan belső kontrollokért, amelyeket a vezetés szükségesnek tart ahhoz, hogy lehetővé váljon az akár csalásból, akár hibából eredő lényeges hibás állításoktól mentes éves beszámoló elkészítése.

#### *A könyvvizsgáló felelőssége*

A mi felelősségünk ennek az éves beszámolóknak a véleményezése könyvvizsgálatunk alapján. Könyvvizsgálatunkat a magyar Nemzeti Könyvvizsgálati Standardokkal és a könyvvizsgálatra vonatkozó – Magyarországon érvényes – törvényekkel és egyéb jogszabályokkal összhangban hajtottuk végre. Ezek a standardok megkövetelik, hogy megfeleljünk az etikai követelményeknek, valamint hogy a könyvvizsgálatot úgy tervezzük meg és hajtsuk végre, hogy kellő bizonyosságot szerezzünk arról, hogy az éves beszámoló mentes-e a lényeges hibás állításoktól.

A könyvvizsgálat magában foglalja olyan eljárások végrehajtását, amelyek célja könyvvizsgálati bizonyítékot szerezni az éves beszámolóban szereplő összegekről és közzétételekről. A kiválasztott eljárások – beleértve az éves beszámoló akár csalásból, akár hibából eredő, lényeges hibás állításai kockázatainak felmérését is – a mi megítélésünktől függenek. A kockázatok ilyen felmérésekor az éves beszámoló gazdálkodó egység általi elkészítése és valós bemutatása szempontjából releváns belső kontrollt azért mérlegeljük, hogy olyan könyvvizsgálati eljárásokat tervezzünk meg, amelyek az adott körülmények között megfelelőek, de nem azért, hogy a gazdálkodó egység belső kontrolljának hatékonyságára vonatkozóan véleményt mondjunk. A könyvvizsgálat magában foglalja továbbá az alkalmazott számviteli politikák megfelelőségének és a vezetés által készített számviteli becslések ésszerűségének, valamint az éves beszámoló átfogó prezentálásának értékelését.

Meggyőződésünk, hogy a megszerzett könyvvizsgálati bizonyíték elegendő és megfelelő alapot nyújt könyvvizsgálói véleményünk megadásához.

#### *Vélemény*

Véleményünk szerint az éves beszámoló megbízható és valós képet ad a Magyar Exporthitel Biztosító Zrt. 2013. december 31-én fennálló vagyoni és pénzügyi helyzetéről, valamint az ezen időponttal végződő évre vonatkozó jövedelmi helyzetéről a magyar számviteli törvényben foglaltakkal összhangban.



### Az üzleti jelentésről készült jelentés

Elvégeztük a Magyar Exporthitel Biztosító Zrt. mellékelt 2013. évi üzleti jelentésének a vizsgálatát.


A vezetés felelős az üzleti jelentésnek a magyar számviteli törvényben foglaltakkal összhangban történő elkészítéséért. A mi felelősségünk ezen üzleti jelentés és az ugyanazon üzleti évre vonatkozó éves beszámoló összhangjának megítélése. Az üzleti jelentéssel kapcsolatos munkánk az üzleti jelentés és az éves beszámoló összhangjának megítélésére korlátozódott és nem tartalmazta egyéb, a Társaság nem auditált számviteli nyilvántartásaiból levezetett információk áttekintését.

Véleményünk szerint a Magyar Exporthitel Biztosító Zrt. 2013. évi üzleti jelentése a Magyar Exporthitel Biztosító Zrt. 2013. évi éves beszámolójának adataival összhangban van.


Budapest, 2014. március 27.

KPMG Hungária Kft.

Nyilvántartási szám: 000202



Leósa Csilla  
Partner



Dr. Eperjesi Ferenc  
Kamarai tag könyvvizsgáló  
Nyilvántartási szám: 003161



MAGYAR EXPORTHITEL BIZTOSÍTÓ ZRT.  
 MÉRLEG 2012. ÉS 2013. DECEMBER 31-ÉN  
 (adatok ezer forintban)

		2012/12/31		2013/12/31	
		2012/12/31	2013/12/31	2012/12/31	2013/12/31
<b>A/</b>	<b>IMMATERIÁLIS JAVAK</b>	1	19 780		26 164
<b>B/</b>	<b>BEFEKTETÉSEK</b>	2	13 044 006		12 584 400
	I. Ingatlanok	2.1	2 419		0
	- ebből: saját használatú ingatlanok		2 419		0
	II. Befektetések kapcsolt vállalkozásokban	2.2			
	2. Hitelviszonyt megtestesítő értékpapír anyá- és leányvállalattól, anyá- és leányvállalatnak adott kölcsön				
	3. Tulajdoni részesedést jelentő befektetés közös- és társult vállalkozástól, közös és társult vállalkozásnak adott kölcsön				
	4. Hitelviszonyt megtestesítő értékpapír közös- és társult vállalkozástól, közös és társult vállalkozásnak adott kölcsön				
	III. Egyéb befektetések	2.3	13 041 587		12 584 400
	1. Tulajdoni részesedést jelentő befektetés egyéb részesedési viszonyban lévő vállalkozásban		65 440		0
	2. Hitelviszonyt megtestesítő értékpapír (II/2. és II/4. kivételével)		1 857 371		2 358 008
	3. Részesedés befektetési közösségben (investment pool)				
	4. Jelzáloggal fedezett kölcsön (II/2. és II/4. és III/5. kivételével)				
	5. Egyéb kölcsön (II/2. és II/4. és III/4. kivételével)	2.3a	21 158		16 490
	6. Betétek hitelintézeteknél		11 097 618		10 209 902
	7. Más befektetések				
	IV. Viszonybiztosításba vett biztosítási ügyletből eredő letéti követelések				
	V. A befektetések értékhelyesbítése				
	VI. Befektetések értékelési különbözete				
<b>C/</b>	<b>A befektetési egységekhez kötött (unit-linked) életbiztosítások szerződői javára végrehajtott befektetések</b>				0
<b>D/</b>	<b>KÖVETELÉSEK</b>	3	130 259		2 329 749
	I. Közvetlen biztosítási tevékenységekből származó követelések	3.1	103 291		2 171 428
	1. Követelések a biztosítási követénytulajdonosoktól		103 291		2 171 428
	ebből: a) kapcsolt vállalkozástól		0		0
	b) egyéb részesedési viszonyban lévő vállalkozástól				
	2. Követelések a biztosítási közvetítőktől				
	ebből: a) kapcsolt vállalkozástól				
	b) egyéb részesedési viszonyban lévő vállalkozástól				

*Wald*  
 Nátrán Roland  
 vezérigazgató

*Dr. Varga Tamás*  
 Dr. Varga Tamás  
 vezető biztosításmatematikus

*Pongráczné Szauter Judit*  
 Pongráczné Szauter Judit  
 számviteli rendért felelős vezető

MAGYAR EXPORTHITEL BIZTOSÍTÓ ZRT.  
 MÉRLEG 2012. ÉS 2013. DECEMBER 31-ÉN  
 (adatok ezer forintban)

2012/12/31		2013/12/31	
<b>III. KÖVETELÉSEK</b>			
3. Egyéb közvetlen bizt. tev.-ből származó követelések			
ebből: a) kapcsolt vállalkozástól			
b) egyéb részesedési viszonyban lévő vállalkozástól		1 140	0
<b>III. Követelések viszontbiztosítói ügyleteiből</b>	3.2		
ebből: a) kapcsolt vállalkozástól			
b) egyéb részesedési viszonyban lévő vállalkozástól			
<b>III. Visontbiztosítóra jutó tartalék rész az életbizt. díjtartalékból</b>	3.3		0
<b>IV. Egyéb követelések</b>	3.4	25 828	158 321
ebből: a) kapcsolt vállalkozástól			
b) egyéb részesedési viszonyban lévő vállalkozástól			
<b>V. Követelések értékelési különbözete</b>			
<b>VI. Származékos ügyletek pozitív értékelési különbözete</b>			
<b>E/ EGYÉB ESZKÖZÖK</b>	4	459 405	472 227
1. Tárgyi eszközök (az ingatlanok kivételével), készletek	4a	37 116	33 139
2. Bankbetétek, pénztár		422 289	439 088
3. Visszavásárolt saját részvények			
4. Egyéb			
<b>F/ AKTÍV IDŐBELI ELHATÁROLÁSOK</b>	5	115 637	207 240
1. Kamatok, bérleti díjak		111 597	96 571
2. Halasztott szerzési költségek		4 040	110 669
3. Egyéb aktív időbeli elhatárolások			
<b>ESZKÖZÖK ÖSSZESEN</b>		13 769 087	15 619 780
<b>A/ SAJÁT TŐKE</b>	6	9 979 651	10 019 955
I. Jegyzett tőke		4 250 000	4 250 000
ebből: visszavásárolt tulajdoni részesedés névértéken			
II. Jegyzett, de még be nem fizetett tőke (-)			
III. Tőketartalék			
IV. Eredménytartalék (+)		4 897 543	5 729 651
V. Lekötött tartalék			
VI. Értékelési tartalék			
1. Értékvesztés értékelési tartaléka			
2. Valós értékelés értékelési tartaléka			
ebből: biztosítottakra jutó rész			
<b>VII. Mérleg szerinti eredmény (+)</b>			
<b>VII.b. Tárgyévi eredmény</b>		832 108	40 304
<b>B/ ALÁRENDELT KÖLCSÖNTŐKE</b>			

*Wald*  
 Nátrán Roland  
 vezérigazgató

*Dr. Varga Tamás*  
 Dr. Varga Tamás  
 vezető biztosításmatematikus

*Pongráczné Szauteó Judit*  
 Pongráczné Szauteó Judit  
 számviteli rendért felelős vezető

**MAGYAR EXPORTHITEL BIZTOSÍTÓ ZRT.**  
**MÉRLEG 2012. ÉS 2013. DECEMBER 31-ÉN**  
 (adatok ezer forintban)

MÉRLEG		Konszolidált	
2012.12.31.		2013.12.31.	
<b>C/ BIZTOSÍTÁSTECHNIKAI TARTALÉKOK</b>		<b>7</b>	<b>4 409 557</b>
1. Meg nem szolgált díjak tartaléka [a]+b)]		<b>7a</b>	<b>4 389 666</b>
a) bruttó összeg		<i>1 866 204</i>	<i>4 389 666</i>
b) viszontbiztosítóra jutó tartalékrész (-)			
2. Matematikai tartalékok			
a) életbiztosítási díjtartalék [aa)+ab]]			
aa) bruttó összeg			
-ebből: viszontbiztosítóra jutó tartalékrész			
ab) viszontbiztosítóra jutó tartalékrész (kockázati biztosítás) (-)			
b) betegségbiztosítási díjtartalék [ba)+bb]]			
ba) bruttó összeg			
bb) viszontbiztosítóra jutó tartalékrész (-)			
c) balesetbiztosítási járadék-tartalék [ca)+cb]]			
ca) bruttó összeg			
cb) viszontbiztosítóra jutó tartalékrész (-)			
d) felelősségbiztosítási járadék-tartalék [da)+db]]			
da) bruttó összeg			
db) viszontbiztosítóra jutó tartalékrész (-)			
<b>3. Független tartalékok [a)+b)]</b>		<b>7b</b>	<b>0</b>
a) <i>életes függőkár tartalék [aa)+ab]]</i>		<i>0</i>	<i>0</i>
aa) bruttó összeg		<i>0</i>	<i>0</i>
ab) viszontbiztosítóra jutó tartalékrész (-)		<i>0</i>	<i>0</i>
b) <i>IBNR tartalék [ba)+bb]]</i>		<i>0</i>	<i>0</i>
ba) bruttó összeg		<i>0</i>	<i>0</i>
bb) viszontbiztosítóra jutó tartalékrész (-)		<i>0</i>	<i>0</i>
<b>4. Díj - visszatérítési tartalékok [a)+b)]</b>		<b>17 159</b>	<b>19 891</b>
a) <i>eredménytől függő díj-visszatérítési tartalék [aa)+ab]]</i>		<i>17 159</i>	<i>19 891</i>
aa) bruttó összeg		<i>17 159</i>	<i>19 891</i>
ab) viszontbiztosítóra jutó tartalékrész (-)		<i>17 159</i>	<i>19 891</i>
b) <i>eredménytől független díj-visszatérítési tartalék [ba)+bb]]</i>		<i>17 159</i>	<i>19 891</i>
ba) bruttó összeg		<i>17 159</i>	<i>19 891</i>
bb) viszontbiztosítóra jutó tartalékrész (-)			

*W*  
 Nátrán Roland  
 vezérigazgató

*Dr. Varga Tamás*  
 Dr. Varga Tamás  
 vezető biztosításmatematikus

*Pongráczné Szauter Judit*  
 Pongráczné Szauter Judit  
 számviteli rendért felelős vezető

**MAGYAR EXPORTHITEL BIZTOSÍTÓ ZRT.**  
**MÉRLEG 2012. ÉS 2013. DECEMBER 31-ÉN**  
 (adatok ezer forintban)

Közzététel dátuma		Közzététel dátuma	
		2012.12.31.	2013.12.31.
<b>A/ KÖZZÉTELT ÉRTÉK</b>			
	5. Káringadozási tartalék		
	6. Egyéb tartalékok [a)+b)+c)]		
	a) nagy károk tartaléka		
	b) törési tartalék [ba)+bb)]		
	ba) bruttó összeg		
	bb) viszontbiztosítóra jutó tartalékrész (-)		
	c) egyéb biztosítás-technikai tartalék [ca)+cb)]		
	ca) bruttó összeg		
	cb) viszontbiztosítóra jutó tartalékrész (-)		
<b>D/I.</b>	<b>Biztosítás-technikai tartalékok a befektetési egységekhez kötött (unit-linked) életbiztosítás szerződési javára (1+2)</b>	<b>8</b>	
	1. bruttó összeg		
	2. viszontbiztosítóra jutó tartalékrész (-)		
<b>E/</b>	<b>CÉLTARTALÉKOK</b>	<b>9</b>	<b>70 665</b>
	1. Céltartalékok várható kötelezettségekre	17 135	70 665
	2. Céltartalékok jövőbeni költségekre		
	a) költségartalék alap		
	3. Egyéb céltartalék		
<b>F/</b>	<b>Viszontbiztosítóval szembeni letéti kötelezettségek</b>	<b>10</b>	
<b>G/</b>	<b>KÖTELEZETTSÉGEK</b>	<b>11</b>	<b>1 844 479</b>
	<b>I. Kötelezettségek közvetlen biztosítási tevékenységekből</b>		<b>865 640</b>
	-ebből: a) kapcsolt vállalkozással szemben	452 965	401 470
	b) egyéb részesedési viszonyban lévő vállalkozással szemben		
	<b>II. Kötelezettségek viszontbiztosítási ügyletekből</b>		<b>160</b>
	-ebből: a) kapcsolt vállalkozással szemben	896	
	b) egyéb részesedési viszonyban lévő vállalkozással szemben		
	<b>III. Kötelezettségek kőtvénykibocsátásból</b>		
	-ebből: a) kapcsolt vállalkozással szemben		
	b) egyéb részesedési viszonyban lévő vállalkozással szemben		
<b>IV. Hitelek</b>			
	-ebből: a) kapcsolt vállalkozással szemben		
	b) egyéb részesedési viszonyban lévő vállalkozással szemben		

*W*  
 Nátrán Roland  
 vezérigazgató

*Dr. Varga Tamás*  
 Dr. Varga Tamás  
 vezető biztosításmatematikus

*Pongráczné Szauter Ádít*  
 Pongráczné Szauter Ádít  
 számviteli rendért felelős vezető



**MAGYAR EXPORTHITEL BIZTOSÍTÓ ZRT.**  
**MÉRLEG 2012. ÉS 2013. DECEMBER 31-ÉN**  
 (adatok ezer forintban)

ÉRTÉK MEGNEVEZÉS		2012/12/31	2013/12/31
V. Egyéb kötelezettségek		1 390 618	464 010
-ebből:	a) kapcsolt vállalkozással szemben		
	b) egyéb részesezési viszonyban lévő vállalkozással szemben		
VI. Kötelezettségek értékelési különbözete			
VII. Származékos ügyletek negatív értékelési különbözete			
<b>H/ PASSZÍV IDŐBELI ELHATÁROLÁSOK</b>		<b>44 459</b>	<b>253 963</b>
	1. Bevételek passzív időbeli elhatárolása	1 573	1 201
	2. Költségek, ráfordítások passzív időbeli elhatárolása	42 886	252 762
	3. Halasztott bevételek		
<b>FORRÁSOK (PASSZÍV) ÖSSZESEN</b>		<b>13 769 087</b>	<b>15 619 780</b>

*Wolke*

Nátrán Roland  
vezérigazgató

*Dr. Varga Tamás*

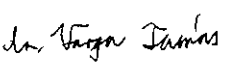
Dr. Varga Tamás  
vezető biztosításmatematikus


*Pung*

Pongráczné Szauter Judit  
számviteli rendért felelős vezető

Ssz.	A TÉTEL MEGNEVEZÉSE	megj.	Konzolidált	
			2012/12/31	2013/12/31
A)	01. Megszolgált díjak, viszontbiztosítás nélkül	16.1.1.	1 388 285	1 393 898
	a/ bruttó díj		826 399	3 917 361
	b/ viszontbiztosítónak átadott díj (-)			
	c/ meg nem szolgáltat díjak tartalékának változása (±)		561 886	-2 523 463
	d/ a viszontbiztosító részesedése a meg nem szolg. díjak tart. változásából (±)			
	02. Biztosítottak visszajuttatandó befektetési eredmény (C/06. sorral egyező)			
	03. Egyéb biztosítástechnikai bevétel	16.1.1.	6 314	6 085
	04. Károk ráfordításai	16.2.	47 337	89 452
	a) kárkifizetések és kárendezési költségek		54 097	89 452
	aa) kárkifizetések		0	12 835
	1. bruttó összeg		0	12 835
	2. viszontbiztosító részesedése (-)		0	0
	ab) kárendezési költségek	16.2.1.2.	55 856	79 587
	ac) bevételek kármegejtéséből és kárendezési költségtérítésből (-)		1 759	2 970
	b) függő károk tartalékainak változása (±)		-6 760	0
	ba) tételes függő kár tartalék változása (±)		-6 760	0
	1. bruttó összeg		-13 526	0
	2. viszontbiztosító részesedése (-)		-6 766	0
	bb) IBNR tartalék változása (±)		0	0
	1. bruttó összeg		0	0
	2. viszontbiztosító részesedése (-)		0	0
	05. Matematikai tartalékok változása (±)			
	a) betegségbiztosítási díjtartalék változása (±)			
	aa) bruttó összeg			
	ab) viszontbiztosító részesedés (-)			
	b) balesetbiztosítási járadéktartalék változása (±)			
	ba) bruttó összeg			
	bb) viszontbiztosító részesedés (-)			
	c) felelősségbiztosítási járadéktartalék változása (±)			
	ca) bruttó összeg			
	cb) viszontbiztosító részesedés (-)			
	06. Díj - visszatérítési tartalékok változása (±)	16.2.	-17 159	-2 732
	a) Eredménytől függő díj - visszatérítési tartalék változása (±)			
	aa) bruttó összeg			
	ab) viszontbiztosító részesedés (-)			
	b) Eredménytől független díjvisszatérítési tartalék változása (±)		-17 159	-2 732
	ba) bruttó összeg		-17 159	-2 732
	bb) viszontbiztosító részesedés (-)		0	0
	07. Káringadozási tartalék változása (±)	16.2.		
	08. Egyéb tartalékok változása (±)	16.2.		
	a) nagy károk tartalékának változása (±)			
	b) törlési tartalék változása (±)			
	ba) bruttó összeg			
	bb) viszontbiztosító részesedés (-)			
	c) egyéb biztosítástechnikai tartalékok változása (±)			
	ca) bruttó összeg			
	cb) viszontbiztosító részesedés (-)			
	09. Nettó működési költségek	16.2.	971 580	1 383 492
	a) tárgyévben felmerült szerzési költségek		228 340	364 022
	b) elhatárolt szerzési költségek változása (±)			
	c) igazgatási költségek (befektetési költségek kivételével)		743 240	1 019 470
	d) viszontbiztosítótól járó jutalékok és nyereségrészesedések (-)			
	10. Egyéb biztosítástechnikai ráfordítások	16.2.	0	245 743
A)	BIZTOSÍTÁSTECHNIKAI EREDMÉNY (01+02+03-04+05+06+07+08-09-10)		358 523	-321 436
B)	BIZTOSÍTÁSTECHNIKAI EREDMÉNY			

  
 Nátrán Roland  
 vezérigazgató

  
 Dr. Varga Tamás  
 vezető biztosításmatematikus


  
 Pongráczné Szauder Judit  
 számviteli rendért felelős vezető


Ssz.	A TÉTEL MEGNEVEZÉSE	megj.	Konzolidált	
			2012/12/31	2013/12/31
01.	Kapott osztalék és részesedés	16.1.3.		
	ebből: kapcsolt vállalkozástól			
	értékelési különbözet			
02.	Kapott kamatok és kamatjellegű bevételek	16.1.3.	790 204	530 384
	ebből: kapcsolt vállalkozástól		0	0
03.	Biztosítási állományhoz kapcsolódó tárgyi eszközök bevételei			
04.	Befektetések értékesítésének árfolyamnyeresége, befektetések egyéb bev	16.2.3.	122 388	94 899
05.	Élethbiztosításból allokált befektetési bevétel (B/02/d) sorral egyező)			
06.	Biztosítottak visszajuttatandó befektetési eredmény (-) (az A/02. sorral egyező)			
07.	Befektetések működési és fenntartási ráfordításai, ideértve a fizetett kamatokat és kamatjellegű ráfordításokat	16.2.3.	19 720	11 532
	ebből értékelési különbözet			
08.	Befektetések értékvesztése, befektetések visszaírt értékvesztése (±)	16.2.3.		65 440
09.	Befektetések értékesítésének árfolyamvesztése, befektetések egyéb ráf	16.2.3.	261 995	97 231
10.	Egyéb bevételek	16.1.2.	3 227 841	3 348 322
11.	Egyéb ráfordítások	16.2.2.	3 249 301	3 420 135
<b>D)</b>	<b>SZOKÁSOS VÁLLALKOZÁSI EREDMÉNY (±A±B±01+02+03+04+05-06-07-08-09+10-11)</b>		<b>967 940</b>	<b>57 831</b>
12.	Rendkívüli bevétel	16.1.2.	10	0
13.	Rendkívüli ráfordítások		0	0
14.	<b>RENDKÍVÜLI EREDMÉNY (12-13)</b>		<b>10</b>	<b>0</b>
<b>E)</b>	<b>ADÓZÁS ELŐTTI EREDMÉNY (±D±14)</b>	<b>16.</b>	<b>967 950</b>	<b>57 831</b>
15.	Adófizetési kötelezettség	15.	135 842	17 527
<b>F)</b>	<b>Adózott eredmény (±E-15)</b>		<b>832 108</b>	<b>40 304</b>
16.	Eredménytartalék igénybevétele osztalékra, részesedésre			
17.	Fizetett (jóváhagyott) osztalék, részesedés			
<b>G)</b>	<b>MÉRLEG SZERINTI EREDMÉNY (±F+16-17)</b>		<b>832 108</b>	<b>40 304</b>

TÁJÉKOZTATÓ ADATOK

Ssz.	A TÉTEL MEGNEVEZÉSE	megj.	Konzolidált	
			2012/12/31	2013/12/31
18.	Anyagköltség		22 213	15 950
19.	Igénybevett szolgáltatások értéke		267 906	381 576
20.	Egyéb szolgáltatások		8 722	9 786
21.	<b>Anyagköltség és igénybevett szolgáltatások ráfordítások (18-20. sorok)</b>		<b>298 841</b>	<b>407 312</b>
22.	Béreköltség	17.1	480 625	674 247
23.	Személyi jellegű egyéb kifizetések	17.2	74 307	118 629
24.	Bérráfordítások		150 365	220 270
25.	<b>Személyi jellegű ráfordítások (22-24. sorok)</b>		<b>705 297</b>	<b>1 013 146</b>
26.	Értékesítési költségek		24 486	35 777
27.	<b>Költségek összesen (21+25+26. sor)</b>	<b>16.3</b>	<b>1 028 624</b>	<b>1 456 235</b>
	Ebből			
	Igazgatási		743 240	1 019 470
	Szerzési		228 340	364 022
	Kárendezési		44 432	59 795
	Befektetési		12 612	12 948

  
 Nátrán Roland  
 vezérigazgató

  
 Dr. Varga Tamás  
 vezető biztosításmatematikus

  
 Pongráczné Szauder Judit  
 számviteli rendért felelős vezető


10949621 6512 114 01  
Statisztikai számjel  
**MAGYAR EXPORTHITEL BIZTOSÍTÓ ZRT.**  
Budapest

**KIEGÉSZÍTŐ MELLÉKLET**


**A**  
**Magyar Exporthitel Biztosító Zártkörűen Működő Részvénytársaság**  
**2013. évi mérlegbeszámolójához**  
**2014. március 27.**



.....  
**Nátrán Roland**  
Vezérigazgató



.....  
**Dr. Varga Tamás**  
vezető  
biztosításmatematikus



.....  
**Pongráczné Szauter Judit**  
számviteli rendért  
felelős vezető

**MAGYAR EXPORHITEL BIZTOSÍTÓ ZRT.**  
**KIEGÉSZÍTŐ MELLÉKLET A 2013. DECEMBER 31-ÉN VÉGZŐDŐ ÉVRE**

## **1. A TÁRSASÁG BEMUTATÁSA**

A Magyar Exporthitel Biztosító Zártkörűen Működő Részvénytársaság (a továbbiakban: „Társaság”), az 1994. évi XLII. Törvény 1. § (1) bekezdésében foglaltaknak megfelelően az Exportgarancia Biztosítási Részvénytársaság szétválásával, 1994. május 26-án jött létre.

A Társaság tulajdonosa a Magyar Állam. A tulajdonosi jogokat - 2004. december 15.- 2010. június 14-ig -75% -1 szavazattal (1 274 db részvény) -a Magyar Fejlesztési Bank Zrt. - 25% + 1 szavazattal (426 db részvény) – a Magyar Nemzeti Vagyonkezelő Zrt. gyakorolta.

2010. június 14-ét követően a tulajdoni hányadok aránya nem változott, azonban az állami vagyonnal való felelős gazdálkodás érdekében szükséges törvények módosításáról, valamint egyes törvényi rendelkezések megállapításáról szóló 2010.évi LII. Törvény szabályainak megfelelően átalakult a tulajdonosi joggyakorlás szerkezete, a Magyar Fejlesztési Bank Zrt. saját tulajdonrésze mellett, az állami tulajdonrész felett tulajdonosi joggyakorlásra is jogot kapott .

A Társaság 2012. május 23-tól 100%-os közvetlen állami tulajdonban álló részvénytársaság. A Társaság felett a tulajdonosi jogok gyakorlására (1700 db részvény) a gazdaságpolitikáért felelős miniszter jogosult.

A Társaság könyvvizsgálatra kötelezett. Könyvvizsgáló a KPMG Hungária Kft. Az audit díja 5 700 E Ft+áfa.

Könyvvizsgálatért felelős személy: Dr Eperjesi Ferenc  
Könyvvizsgálói igazolványszám: 003161

A Társaság éves beszámolójának főbb adatait, éves jelentését internetes honlapján- [www.mehib.hu](http://www.mehib.hu) - is közzéteszi.

A MEHIB Zrt. tevékenységi köre az állam megbízásából kizárólagos jogon végzett nem-piacképes kockázatos exporthitel, illetve egyéb pénzügyi szolgáltatás biztosítására terjed ki.

## **2. SZÁMVITELI POLITIKA**

A MEHIB Zrt könyveit a 2000. évi C. Számviteli törvény, annak módosításai, az 1994. évi XLII sz. törvény, annak módosításai, a 192/2000.(XI. 24.) sz. Kormányrendelet, annak módosításai, a 312/2001. (XII.28.) sz. Kormányrendelet, annak módosításai, valamint a Magyarország általánosan elfogadott számviteli alapelvek szerint vezeti.

A Társaság működéséről, vagyoni, pénzügyi és jövedelmi helyzetéről a naptári év könyveinek lezárását követően kettős könyvvezetéssel alátámasztott beszámolót készít. A könyvek év végi zárásához a beszámoló készítéséhez olyan leltárt állít össze, amely tételesen ellenőrizhető módon tartalmazza a Társaság mérleg fordulónapján meglévő eszközeit és forrásait mennyiségben és értékben.

A folyamatos könyvelés helyességét havonta végzett zárlattal (főkönyvi kivonat, mérleg és eredmény-kimutatás) ellenőrzi.

**MAGYAR EXPORHITEL BIZTOSÍTÓ ZRT,**  
**KIEGÉSZÍTŐ MELLÉKLET A 2013. DECEMBER 31-ÉN VÉGZŐDŐ ÉVRE**

Az eredmény-kimutatás a 192/2000 (XI. 24) sz. kormányrendelet előírásának megfelelő eljárással készül.

A mérlegbeszámolót Nátrán Roland, a Társaság vezérigazgatója jogosult aláírni,  
lakcím: 8100 Várpalota, Róbert Károly u.25.

A Bit. 147.§.(3) bekezdése alapján

Nátrán Roland vezérigazgató  
Lakcím: 8100 Várpalota, Róbert Károly u.25.

Dr. Varga Tamás vezető biztosításmatematikus  
Lakcím: 1071 Budapest, Damjanich u. 40.

Pongráczné Szauter Judit, számviteli rendért felelős vezető  
(122804 számon regisztrált könyvviteli szolgáltató)  
Lakcím: 1104. Budapest Harmat u. 136

kötelesek aláírni, a mérlegbeszámolóban foglalt adatok valóságának igazolásául.

A Társaság által alkalmazott számviteli alapelvek összefoglalása, az értékelési módszerek és eljárások, valamint a számviteli politika a következők:

### **2.1. A számviteli politikában rögzített főbb elvek**

Alapvető számviteli irányelvek.

A MEHIB Zrt a számviteli elszámolások szempontjából

Amennyiben az ellenőrzés, az önellenőrzés az előző év(ek) éves beszámolójában elkövetett - az alábbiakban meghatározottak szerinti - jelentősebb összegű hibá(ka)t állapított meg, akkor az előző év(ek)re vonatkozó - a mérlegkészítés napjáig megismert és nem vitatott, nem fellebbezett, jogerőssé vált megállapítások miatti - módosításokat a mérleg és az eredménykimutatás minden tételénél az előző év adatai mellett be kell mutatni, azok nem képezik részét az eredménykimutatás tárgyevi adatainak. Ez esetben a mérlegben is, az eredménykimutatásban is külön-külön oszlopban szerepelnek az előző évi adatok, a lezárt év(ek)re vonatkozó módosítások, valamint a tárgyevi adatok.

**Jelentős összegű a hiba**, ha a hiba feltárásának évében, az ellenőrzések során - ugyanazon évet érintően - megállapított hibák, hibahatások eredményt, saját tőkét növelő-csökkentő értékének együttes (előjeltől független) összege meghaladja az ellenőrzött üzleti év mérlegfőösszegének 2 százalékát, illetve ha a mérlegfőösszeg 2 százaléka nem haladja meg az 1 millió forintot, akkor az 1 millió forintot.

**Nem jelentős összegű hiba**, ha a az ellenőrzés, önellenőrzés során feltárt hibák és hibahatások eredményt, saját tőkét növelő-csökkentő értékének együttes, előjeltől független, összege nem haladja meg a jelentős összegű hiba értékhatárát.

**Lényeges hiba** ( Bit.3.§.43. ) ha a hibák és hibahatások összevont értéke a saját tőke, vagy a biztosítástechnikai tartalékok értékét tartalékfajtként lényegesen - a számviteli politikában meghatározott módon és mértékben - megváltoztatja, és ezért a már közzétett - a

**MAGYAR EXPORTHITEL BIZTOSÍTÓ ZRT.**  
**KIEGÉSZÍTŐ MELLÉKLET A 2013. DECEMBER 31-ÉN VÉGZŐDŐ ÉVRE**

vagyoni, pénzügyi és jövedelmi helyzetre vonatkozó - adatok megtévesztőek. Minden esetben lényeges hibának kell tekinteni - előjeltől függetlenül - ha a megállapítások következtében a hiba feltárásának évét megelőző üzleti év mérlegében kimutatott saját tőke legalább 20 százalékkal, vagy a biztosítástechnikai tartalékok tartalékfajtánként a hiba feltárásának évét megelőző üzleti év mérlegfőösszegének 3 százalékánál nagyobb összeggel változnak.

Kis értékű maradványértéknek tekinti:

Ha az eszköz maradványértéke nem éri el a tárgy évi nyitó értékre számított az adott eszköz mérleg sora (besorolási helyének értéke) / mérleg főösszeg arányát.

Fenti számított értéket az értékelési szabályzat mellékleteként évente a mérlegzárást követően kell rögzíteni, és az adott évre alkalmazni.

Kis értékű követelésnek tekinti:

Ha a végrehajtás várható költsége meghaladja a követelés összegét.

Nem tekinti jelentős túlfizetésnek, ha a megfizetett adót a visszaigénylési lehetőség megnyílásától számított három hónapon belül más adó megfizetésére fel tudja használni.

Kis értékű készletnek tekinti:

Ha az értékvesztés elszámolásának költsége meghaladja az elszámolandó értékvesztés összegét.

## **2. 2. Az elszámolás alapja**

Az éves beszámoló adatai ezer forintban értendők.

A mérleg fordulónapja: 2013. december 31.

A mérlegkészítés időpontja: 2014. január 31.

## **2. 3. Immateriális javak**

A Társaság az immateriális javak között nyilvántartott szoftverek értékcsökkenését lineáris módszerrel, általában 36 hónap becsült hasznos élettartam alapján havonta számolja. Az 100 000 Ft egyedi értékhatárt meg nem haladó szoftvereket a bruttó érték 100%-ában a használatbavétel időpontjában számolja el értékcsökkenési leírásaként. A szoftver termékek-nél maradványérték nem kerül megállapításra. Értékhelyesbítéssel nem számolt a Társaság. Értékelésük – a bruttó (bekerülési) érték és az elszámolt értékcsökkenés különbözeteként – nettó értéken történt.

## **2. 4. Ingatlanok és tárgyi eszközök**

### **2. 4. 1. Tárgyi eszközök**

Ebben a kategóriában olyan vagyontárgyak találhatók, amelyek a Társaság tevékenységét közvetlenül vagy közvetetten, tartósan - legalább egy éven túl - szolgálják. Az értékcsökkenés kiszámítása lineáris módszer alkalmazásával történik, az eszközök becsült hasznos élettartama alapján, a maradványérték figyelembe vételével számított leírási kulcsokkal. Az értékcsökkenés elszámolására havonta kerül sor.

A becsült hasznos élettartamok a következők:

#### **Műszaki berendezések**

Az elhasználódási idő a számítástechnikai és ügyvitel-technikai berendezéseknél általában 36 hónapban, a híradástechnikai berendezéseknél pedig 84 hónapban került meghatározásra.

**MAGYAR EXPORTHITEL BIZTOSÍTÓ ZRT,**  
**KIEGÉSZÍTŐ MELLÉKLET A 2013. DECEMBER 31-ÉN VÉGZŐDŐ ÉVRE**

A járművek elhasználódási ideje általában 60 hónap, kivétel a személyi használatba adott gépjárművek, ahol a szerződésben foglaltak az irányadók.  
Ezen berendezéseknél értékhelyesbítés nem kerül elszámolásra.  
Értékelésük a bekerülési érték és az elszámolt értékcsökkenés különbözeteként, nettó értéken történik.

A Társaság által üzemeltetett gépkocsik ténylegesen várható használati ideje, az üzembe helyezés kezdetén megállapított, tervezett használati időhöz képest megnőtt. 2011. évben, az év végi értékeléshez bekért információk alapján, néhány gépkocsi esetén, a nyilvántartási érték, a beszerzéskor megállapított maradványérték, meghaladta az évi végi piaci értéket. Ennek alapján a Társaság 2011. évben 1,2 M Ft, 2012. évben 300 E Ft terven felüli értékcsökkenést számolt el. A várható üzembentartási idő és maradványérték alapján az érintett 7 db gépkocsi értékcsökkenési leírása és tervezett maradványértéke még 2011. évben módosításra került. A korábbi években, a gépkocsik piaci értéke alapján elszámolt terven felüli értékcsökkenés összegének egy része, 1,2 M Ft, a tárgyévben visszairásra került, a megváltoztatott maradványérték alapján könyvelésre került értékcsökkenések hatásának köszönhetően.

**Egyéb berendezések, felszerelések**

Az elhasználódási idő általában 84 hónapban kerül meghatározásra.

A 100 000 Ft egyedi értékhatárt meg nem haladó tárgyi eszközöket a bruttó érték 100%-ában a használatbavétel időpontjában számolja el értékcsökkenési leírásként. Értékhelyesbítés nem került elszámolásra.  
Értékelésük a bekerülési érték és az elszámolt értékcsökkenés különbözeteként, nettó értéken történik.

**Idegen ingatlanon végzett beruházás**

2013.01.01-től az idegen ingatlanon végzett beruházások nyilvántartása a tárgyi eszközök közé lett átsorolva. Az értékcsökkenés kiszámítása lineáris módszerrel, a bérleti szerződés időtartama alapján számított leírási kulccsal történik.

**2. 4. 2. Ingatlanok**

A Társaság 2013.12.31-ig itt tartotta nyilván a bérelt ingatlanon végzett beruházási értéket.

A biztosítók könyvvezetésére vonatkozó 192/2000.(XI. 24.) sz. Kormányrendelet módosítása alapján, 2013.01.01-től az idegen ingatlanon végzett beruházások nyilvántartása a tárgyi eszközök közé lett átsorolva.

**2. 5. Befektetett pénzügyi eszközök**

A gazdasági társaságokban lévő tulajdoni részesedést jelentő befektetések beszerzési áron kerülnek értékelésre, mindaddig, míg azok értéke tartósan nem csökken. Az elszámolt értékvesztés a kiegészítő-mellékletben részletesen kerül bemutatásra.

A Társaság egyéb részesedési viszonytal az alábbi gazdasági társaságokban rendelkezik:



**MAGYAR EXPORTHITEL BIZTOSÍTÓ ZRT.**  
**KIEGÉSZÍTŐ MELLÉKLET A 2013. DECEMBER 31-ÉN VÉGZŐDŐ ÉVRE**

- NGF Nemzetközi Gazdaságfejlesztési Közhasznú Társaság  
1036 Budapest, Lajos u. 160-162.
- AHEAD GLOBAL Gazdaságfejlesztő Non-profit Közhasznú Korlátolt Felelősségű Társaság  
1055 Budapest, Szalay u. 2.
- Mortgage Investment Foundation " VEGA " Limited Liability Company  
117587 Moszkva, Varshavskoye shosse 125.

A Társaság a piaci értékelések alapján 65,4 M Ft értékvesztést számolt el befektetései után. 2013. év végén a részesedések értékvesztéssel csökkentett értéke 0 Ft volt.

A munkatársaknak, vezetőknek adott hosszú lejáratú hitelek értékelése a folyósított összeg és a tőketörlesztés különbözeteként könyvszerinti értéken történik.

## **2. 6. Készletek**

A Társaság itt tartja nyilván év végén a következő évre beszerzésre kerülő BKV bérleteket, valamint a vásárolt ajándéktárgyak és reklám-propaganda készletek értékét azok felhasználásáig. A készletek értékelése beszerzési áron történik. Értékvesztés nem kerül elszámolásra.

Ugyancsak készletek között tartja nyilván a használaton kívüli, értékesítésre, átalakításra szánt tárgyi eszközeit. Ezen készletek értékelése a használaton kívülinek minősítéskor nyilvántartott értéken történik.

A Társaság a készletek értékét a mérlegben a tárgyi eszközökkel egy soron mutatja ki.

## **2. 7. Befektetési portfólió, értékpapírok**

A Társaság az értékpapírokat könyvszerinti értéken tartja nyilván. A mérlegben az értékpapírokat a befektetések között beszerzési áron, az időarányos kamatot, illetve a diszkont kincstárjegyek időarányosan járó árfolyamnyereségét az aktív időbeli elhatárolások, árfolyamvesztéseket a passzív időbeli elhatárolások között mutatja ki.

2008. év végén a Biztosító, a nyilvántartásaiban kimutatott értékpapírjait lejáratig tartott célúvá minősítette.

A piacképes portfólió átruházásának következtében, az üzletág jegyzett tőkéjének csökkenése miatt, az üzletágak közötti megoszlás is ennek megfelelően módosult.

A tárgyévben, az előző évhez hasonlóan a befektetési politikában leírtak szerint járt el a Biztosító.

2012. évben a piacképes biztosítástechnikai tartalékok felszabadításra kerültek, ezzel összefüggésben a tartalékok fedezetésül szolgáló pénzeszközök a likvid portfólióba kerültek átvezetésre.

2013. évben, figyelembe véve a befektetési politikában leírtakat, a nem piacképes meg nem szolgált tartalékok fedezetésül szolgáló portfólió összetétele kisebb mértékben változott. Az értékpapírok állománya a diszkont kincstárjegy vásárlásnak köszönhetően bővült.

**MAGYAR EXPORTHITEL BIZTOSÍTÓ ZRT.**  
**KIEGÉSZÍTŐ MELLÉKLET A 2013. DECEMBER 31-ÉN VÉGZŐDŐ ÉVRE**

Korábban, a Társaság díjbevételeinek több, mint 50%-a devizában került kiszámlázásra és kiegyenlítésre, ami folyamatosan növelte a deviza betét állományt. 2013. évben a magas összegű Tied Aid számláknak köszönhetően a HUF arány közel 75%-ra nőtt. A Befektetési Bizottság döntése alapján a tárgyévben a Biztosító több alkalommal is konvertált EUR-t HUF-ra.

A Társaság az értékpapírokat lejáratig tartja, értékvesztést nem számolt el a tárgyévben sem.

## **2. 8. Külföldi pénzürtékre szóló követelés**

A Társaság a külföldi pénzürtékre szóló követeléseit a Magyar Nemzeti Bank által közzétett devizaárfolyamon értékeli. Az MNB által konvertibilis devizának tekintett, de általa hivatalosan nem jegyzett árfolyam esetében, az MNB devizaforgalmi osztálya által közzétett devizaárfolyamon értékeli. Az MNB által nem jegyzett és konvertibilis devizának sem tekintett külföldi pénzürtéket a Financial Times utolsó közlésének a világ valutáinak amerikai dollárhoz viszonyított árfolyamát veszi alapul.

## **2. 9. Jegyzett tőke üzletágak közötti felosztása**

A Társaság, a piacképes állomány átruházásakor a jegyzett tőkéjének üzletági felosztásának módosításáról döntött, így a piacképes állomány jegyzett tőkéje 2500 M Ft-ról 850 M Ft-ra módosult. A Társaság ennek meghatározásánál a 2007. év végi szavatoló tőke összegét vette figyelembe.

## **2. 10. Biztonsági tőke-piacképes üzletág**

A Bit. 126 § (1) c bekezdése alapján a Társaság minimális szavatoló tőkéje 3,5 M EUR, ami 2013. évben 1 017 M Ft-nak felelt meg.

## **2. 11. Költség felosztás**

A Társaság Számviteli politikájának mellékletét képező Önköltség számítási szabályzat a piacképes állomány átruházásának következtében módosításra szorult. A módosítás érintette az üzletágak közötti költség felosztást.

Az átruházás előtt, a Társaság költségeit, a munkaszerződések, továbbá a költségek jellegének megfelelően közvetlen, fiókra terhelt, illetve általános költségként rögzítette. Az igazgatási költségek tevékenységre nem közvetlenül elszámolt részéből, a személyi jellegű kifizetések a közvetlen üzletági bérköltség, a befektetési költségek a befektetési hozam, az értékcsökkenési leírások a jegyzett tőke, az egyéb általános költségek pedig a díjbevétel arányában kerültek felosztásra.

**MAGYAR EXPORTRHTEL BIZTOSÍTÓ ZRT.**  
**KIEGÉSZÍTŐ MELLÉKLET A 2013. DECEMBER 31-ÉN VÉGZŐDŐ ÉVRE**

A Társaság 2008-as évre vonatkozó előzetes becslései alapján, a piacképes üzletágra terhelendő költségek arányát létszámban határozta meg. Ez 2008-ra 2 főben került megállapításra. A 2007. évi költségek alapján meghatározásra került a két fő költségeinek aránya az összes működési költséghez képest, ez az arány 2,57%-ra változott. A megosztási arány 2013. évben a piacképes utógondozási munkák csökkenése miatt 0,8 %-ra csökkent. 2013. évben az Alapító a piacképes üzletág újraindításáról döntött, az üzletszerű működés 2014. évben indul be. Az Önköltség számítási szabályzat ezzel egy időben kerül majd átdolgozásra.

## **2. 12. Eredmény-kimutatás**

A Társaság az eredmény-kimutatást a 192/2000. (XI. 24.) sz. Kormányrendelet által meghatározott forgalmi költség módszernek megfelelően készíti el. Az eredmény-kimutatás előírt tagolását a hivatkozott számú Kormányrendelet határozza meg.

A Társaság a nem-piacképes (nem viszontbiztosítható) kockázatú kárfizetéseket az egyéb ráfordítások, az ennek fedezetéül kapott költségvetési térítést az egyéb bevételek között mutatja ki.

## **2. 13. A 0-s számlaosztály**

A Társaság a biztosítási ügyletekre vonatkozó állományi adatokat nem-piacképes és piacképes kockázatú biztosítás elkülönítésével ügfyelenként és módozatonként tartja nyilván. Ezen nyilvántartásokat devizában és forintban vezeti. Év végén a nem piacképes biztosítási állomány átértékeléséből adódó árfolyam-különbözetet külön számlán mutatja ki a 0-s számlaosztályon belül. Ugyancsak külön számlán mutatja ki a nem-piacképes biztosítás átszállt követelésállománya kamat és késedelmi kamat összegét.

A nyilvántartási számlán belül kimutatott devizakötelezettségek devizában és a devizának a biztosítási szerződés megkötése napján érvényes, az MNB által közzétett hivatalos devizaárfolyamon átszámított forintértékén vannak nyilvántartva.

A biztosítási tevékenységhez kapcsolódó mérlegen kívüli tételeket a kiegészítő mellékletben kell bemutatni.

## **2. 14. Adózás**

Az adóhatóságok a könyveket és a nyilvántartásokat öt évre visszamenőleg megvizsgálhatják. A vezetőségnek nincs tudomása olyan jelentősebb adófizetési kötelezettségről, amelyet a beszámoló nem tartalmaz. Az utolsó vizsgált adóév 2006-2008.

## **3. PÉNZÜGYI HELYZET, LIKVIDITÁS**

A Társaság a 192/2000. (XI. 24.) Kormányrendelet 14.§ alapján cash flow kimutatást nem készít.

#### **4. TARTALÉKKÉPZÉSI SZABÁLYZAT**

##### **Piacképes üzletág**

A Társaság biztosítástechnikai tartalékainak a képzése során a 8/2001. PM. rendeletben foglaltak szerint járt el, betartva a tartalék képzés bruttó módját, ahol ezt a rendelet előírja.

A Társaság az előírásoknak megfelelő saját tartalékképzési szabályzattal is rendelkezik, úgy a piacképes, mint a nem-piacképes üzletág esetén, ez a Társaság Számviteli politikájának mellékletét képezi.

2013. év során az átruházott piacképes üzletág állományára az év végén tartalékokat már nem kellett képezni, hasonlóan az előző évhez.

##### **Nem-piacképes üzletág**

A meg nem szolgáltat díjak tartaléka a 312/2001. Kormányrendeletnek megfelelően került megképzésre.

Azon exporthitel biztosítások esetében, ahol a díj előre került kiszámlázásra, azonban a hirtelfolyósítás nem történik meg teljes egészében és emiatt fennáll a díjvisszatérítés lehetősége, a ki nem folyósított összegre eső díj 100%-ára kell tartalékot képezni.

A Társaság átértékelési tartalékot képez az egyedi meg nem szolgáltat díjak tartalékának azon összegére, mely devizás díjból került megképzésre. Ehhez az év végi EUR és USD árfolyamokat veszi figyelembe. A Társaság a tartalékképzési szabályzat változása szerint azokra az ügyletekre amelyek kárfizetési szakaszba kerültek, valamint nem valószínűsít további díjvisszatérítési kockázatot, nem képez átértékelési tartalékot.

A 437/2012. (XII. 29.) Kormányrendelet 2012. december 30-i hatállyal módosította a 312/2001. (XII.28.) Kormányrendelet szövegét. A rendelet – a MEHIB kezdeményezésére - bevezette a kármentességi díjvisszatérítési tartalék fogalmát. Ennek megfelelően már a 2012. évi zárás során megképzésre került a tartalék.

#### **5. 2013. ÉV FOLYAMÁN BEKÖVETKEZETT VÁLTOZÁSOK**

##### **5.1. Az átruházott piacképes biztosítási portfólióval kapcsolatos viszontbiztosítási jogviszony lezárása utáni események**

A Biztosító a közel 180 Mrd Ft-os kereskedelmi forgalom biztosítását lebonyolító piacképes üzletágát 2008. január 1-jei hatállyal átruházta. Az állomány átruházási szerződés (PTA) keretében összesen mintegy 100 db biztosítási kötvény átadására került sor. Az átruházás napjával a MEHIB. és a biztosítottak közötti jogviszony megszűnt, a biztosítási jogviszonyba az állományt átvevő fél lépett. Az átadott kötvények keretében a fedezetbevételek 2007. december 31-éig a MEHIB-nél, 2008. január 1-ével, azaz az átruházás napjával pedig a Coface Austria AG Magyarországi Fióktelepénél, mint az új állományi tulajdonosnál történt. A MEHIB-nél fedezetbe vett ügyletekkel kapcsolatos károkat formailag ugyan a Coface fizette, a PTA 18. sz. mellékletét képező Viszontbiztosítási Szerződésben azonban a MEHIB 100%-os viszontbiztosítási fedezetet vállalt a Coface szóban forgó kárfizetései tekintetében.

**MAGYAR EXPORTHITEL BIZTOSÍTÓ ZRT.**  
**KIEGÉSZÍTŐ MELLÉKLET A 2013. DECEMBER 31-ÉN VÉGZŐDŐ ÉVRE**

A még nyitott kárügyek ismeretében 2011-et követően nem került sor kárfizetésre. Ennek oka az, hogy az átruházást követő 5 év alatt a kárügyek, néhány kivételtől eltekintve lezárultak.

A MEHIB Felügyelő Bizottsága 2011.12.14-i ülésén döntött arról, hogy a MEHIB zárja le a Coface-szal megkötött Állomány Átruházási Szerződést és az ahhoz kapcsolódó viszontbiztosítási jogviszonyt.

A két biztosító kárkezelési és jogi szakterületei felmérték a MEHIB viszontbiztosítói kötelezettségvállalása szempontjából releváns kárügyeket és a PSZÁF képviselőivel történt egyeztetésen elhangzott ajánlásoknak megfelelően intézkedtek a szóban forgó kárügyek lezárása érdekében. Két olyan kárügy maradt nyitva, ahol a benyújtott kárigény Coface általi elutasítása miatt a biztosítottak peres eljárást helyeztek kilátásba.

A Biztosító 2012. november 8-án Megállapodást írt alá a PTA és a VB jogviszony megszüntetéséről. Ebben a felek egyebek mellett abban állapodtak meg, hogy a fent említett két kárügy kapcsán összesen 29,5 M Ft összeget a MEHIB meghatározott ideig banki letéti számlára helyez. A letétbe helyezett összegek felszabadításának feltételeit a szóban forgó Megállapodás és a kapcsolódó Letéti Szerződés szabályozzák.

A Megállapodás aláírását követően a MEHIB a piacképes biztosítási portfólióhoz kapcsolódó valamennyi tételes függőkár tartalékot felszabadította.

2013. évben a letéti számlán elhelyezett összegből az egyik kárügy, 5,7 M Ft, felszabadításra került a Megállapodás 3.3.f illetve a Letéti Szerződés 3.3 pontja alapján, tekintettel arra, hogy a Biztosított 2013. szeptember 30-ig nem indított pert a kár kifizetése érdekében. A felszabadított összeg az egyéb bevételek között került elszámolásra.

## **5.2 Piacképes üzletág működésének újraindítása**

A nemzetgazdasági miniszter 2013. november 6-án Alapítói határozatot hozott a MEHIB által művelt piacképes hitelbiztosítási tevékenység újraindításáról, meghatározott feltételek mellett. A határozat értelmében a MEHIB a piacképes hitelbiztosítást saját szervezeti keretein belül kell, hogy végezze. 2013. év végén az Alapító döntésének megfelelően megkezdődött a saját számlás piacképes üzletág újraszervezése, illetve felállítása, az üzletszerű működés beindítása 2014. évben várható.

## **5.3. Nem-piacképes károkkal kapcsolatos átütemezés**

2013. évben, a 3 200,4 M Ft összegben kifizetett költségvetési háttérű **kárfizetések** összege az előző évhez képest 74 M Ft-tal növekedett, ennek megfelelően az előírt térítés is.

A tárgyidőszakban a **kármegtérülés** összege 647,4 M Ft volt. Ebből 616,5 M Ft egyedi, 30,5 M Ft pedig a forgalmi típusú ügyletek kapcsán térült meg.

Egy hiteladós adósságának átütemezése 2012. december 21-én zárult le. Az átütemezés keretében a MEHIB 6.591.346,52 USD összegű kármegtérülést, továbbá 46.296.288,21 USD összegben 10 éves futamidejű kötvényeket, illetve 130.247 db részvényre szóló jogot megtestesítő értékpapírokat (GDR) kapott. Az átütemezésen alapuló követelést a Társaság a 0. számlaosztályban tartja nyilván.

**MAGYAR EXPORTHITEL BIZTOSÍTÓ ZRT.**  
**KIEGÉSZÍTŐ MELLÉKLET A 2013. DECEMBER 31-ÉN VÉGZŐDŐ ÉVRE**

A kötvények és a GDR-ek letétkezelését 2013-tól az OTP Bank végzi. Az OTP Bank a pénzügyi instrumentumok letétkezelése mellett havonta megállapítja azok aktuális piaci értékét (nettó eszközérték) is. Ezen kívül a MEHIB. közvetlenül is monitoringozza a hiteladást és a kapott kötvények piaci árfolyamát, rendszeres információt kér és kap a piaci szereplőktől. A kiegészítő melléklet 20.3. pontjában bemutatott 2013.12.31-i piaci érték a letétkezelő OTP Bank adatszolgáltatásán alapul.

#### **5.4. Integrált irányítási és szervezeti koncepció**

A 2012. évi tulajdonosváltással egyidejűleg új integrált irányítási és szervezeti koncepció került kialakításra, a tulajdonos az Eximbank és a Mehiv élére közös vezetést jelölt ki. Felállításra került az Igazgatóság, az FB létszáma kibővült, összetétele megújult.

Az Exim törvény 2012. november 28-án hatályba lépett módosítása lehetővé teszi a két intézmény közötti hatékonyabb együttműködést, ezáltal biztosítja, hogy azok exportösztönző tevékenysége prudens működésű, operatív, a hatályos jogszabályok adta keretek szerint integrált, összevont szervezeti keretben valósuljon meg.

Jelentős erőforrásokat kötött le a két intézmény szervezeti és működési kereteit újragondoló intézményintegrációs projekt végrehajtása. A szervezeti átalakítás célja a két Intézmény szoros szervezeti, szakmai együttműködésének megvalósítása volt. Az Eximbank és a MEHIB a szervezeti és szakmai integrációját egy közös brand, az „EXIM” keretében valósítja meg, melynek célja, hogy teljesítve a stratégiai elvárásokat, gazdaságpolitikai ösztönző eszközként együttesen működjön az exporttevékenységgel foglalkozó magyar vállalkozások tekintetében.

Az Eximbank és a MEHIB 2012. november 4-én Megállapodást kötött a munkavállalók tevékenysége kapcsán felmerülő költségek megosztásáról és elszámolásáról. A mindkét Társaság részére tevékenységet végző, vagy mindkét Társaságnál alkalmazásban álló munkavállalók munkavégzése során felmerülő költségek a két intézmény között a Megállapodásban rögzítettek szerint átszámlázásra kerültek.

2013. évben a Bank és a Biztosító közötti szorosabb szervezeti együttműködés eredményeképpen a Bank és a MEHIB egyes szervezeti egységei közös irányítás alá kerültek. a két intézmény közötti költségmegosztás az integrációs folyamat eredményeként jelentősen bővült. Az elmélyülő integráció keretében az év során az intézmények megkötötték a két foglalkoztatós munkaszerződéseket. A közös szervezeti egységek vezetői és munkatársai jelentős részben mindkét társasággal munkaviszonyban állnak, az integrációs folyamat részeként az egyes Társaságoknál felmerült költségek meghatározó része mindkét Társaság tevékenységét érinti. Ennek megfelelően, a Bank és a Biztosító között kialakított költség elszámolási rendszer alapján, a korábbi Megállapodás 2013.évben kibővítésre került. A Társaságok költségei szélesebb, teljesebb körben kerültek megosztásra, átszámlázásra.

A Megállapodás tartalmazza a megosztási arányokat, melyek meghatározása két módon történt, a többes foglalkoztatási szerződéssel alkalmazott munkavállalók valamint az összes munkavállaló munkabérrel súlyozott munkaidő mérlege alapján. A Megállapodás szerint az alábbi típusú költségek kerültek megosztásra a két Társaság között:

**MAGYAR EXPORTHITEL BIZTOSÍTÓ ZRT.**  
**KIEGÉSZÍTŐ MELLÉKLET A 2013. DECEMBER 31-ÉN VÉGZŐDŐ ÉVRE**

- 1) a közösen használt tárgyi eszközökkel és immateriális javakkal kapcsolatban felmerült költségek,
- 2) személyhez köthető személyi jellegű ráfordítások: többes munkaviszonyban álló munkavállalók esetén,
- 3) személyhez köthető személyi jellegű ráfordítások: nem többes munkaviszonyban álló munkavállalók esetén,
- 4) személyhez közvetlenül nem köthető egyéb személyi jellegű ráfordítások
- 5) közvetített szolgáltatások,
- 6) anyag jellegű ráfordítások és egyéb igazgatási költségek.

A Társaságok a költség és jövedelem módszer alapján megállapított piaci áron számolnak el egymással.

A közösen használt eszközök után a Társaságok az értékcsökkenés, és kapcsolódó egyéb költségek alapján, a fenti mód szerint meghatározott piaci ár alkalmazásával, eszközhasználati díjat számolnak fel egymásnak.

A fenti költségek megosztásának és egymásközi elszámolásának a MEHIB ZRT 2013. évi eredménykimutatására gyakorolt hatása a 16. illetve 17.pontokban kerül bemutatásra.

#### **5.5. A biztosító tevékenységét érintő fontosabb jogszabályváltozások**

##### **A Magyar Export-Import Bank Részvénytársaságról és a Magyar Exporthitel Biztosító Részvénytársaságról szóló 1994. évi XLII. törvény módosítása**

A MEHIB Státusztörvényének 2014. január 1-jén hatályba lépő módosító rendelkezéseiről 2013. december végén döntött az Országgyűlés. A módosító szabályok között szerepel a MEHIB Zrt. és az Eximbank Zrt. szervezeti integrációjának megerősítése, amely rendelkezés szerint a MEHIB a 2014-ben újra induló piacképes tevékenységet is végezheti az integrált szervezet keretében, amennyiben a Bit. vonatkozó előírásai az összevont szervezet keretében megvalósulnak. A Központi Ellenőrzési Hivatal (KEHI) kezdeményezésére bekerült a jogszabályba, hogy a MEHIB a költségvetés kezességvállalása mellett kötött ügyletek előkészítése során fokozott körültekintést biztosító megfelelési eljárásokat folytat. Az eljárás azon szervezeteknél felmerülő kockázatok csökkentése érdekében alkalmazandó, amelyek az államháztartásról szóló törvény értelmében nem minősülnek átláthatónak.

##### **A Magyar Exporthitel Biztosító Részvénytársaság által a központi költségvetés terhére, a Kormány készfizető kezessége mellett vállalható nem-piacképes kockázatú biztosítások feltételeiről szóló 312/2001. (XII. 28.) Kormányrendelet módosítása**

A Kormányrendelet 2013-ban két alkalommal is módosításra került:

- a) A 2013. június 8-án hatályba lépett módosulások tartalmazzák az Eximbank termékpalettájának bővítésével párhuzamosan a beszállítói hitelből és az exportcélú befektetésből eredő követelés biztosíthatóságáról született rendelkezést. Pontosításra ke-

**MAGYAR EXPORTHITEL BIZTOSÍTÓ ZRT.**  
**KIEGÉSZÍTŐ MELLÉKLET A 2013. DECEMBER 31-ÉN VÉGZŐDŐ ÉVRE**

rültek a szolgáltatásexport MEHIB általi kockázatvállalásának feltételei, valamint a kárfizetési hányadra vonatkozó rendelkezés.

- b) A 2014. január 1-jétől hatályos változás egyik legfontosabb eleme a forgalmi típusú ügyletek körében köthető faktoring biztosítás. Az új biztosítási termék bevezetése a Kormányrendelet több rendelkezését érintette.

2014. január 1-jétől a rendelet módosítása alapján a Biztosítónak lehetősége van arra, hogy a meg nem szolgáltat díjak tartalékát az állam készfizető kezességével kibocsátott állampapír, értékpapír mellett, betétben is tarthatja.

## **6. MÉRLEGGÉSZÍTÉST KÖVETŐEN BEKÖVETKEZETT ESEMÉNYEK**

A tevékenység speciális jellegéből adódóan, a rövidlejáratú ügyletekkel kapcsolatban utólagosan – a mérlegkészítést követően - bejelentett kiszállítások alapján, 2013. évre vonatkozó díjbevétele számlázása a beszámoló készítésének időpontjáig nem történt. Egy kötvény kapcsán került sor 2013. évet érintő minimáldíj számlázásra, 200 E Ft értékben.

Tekintettel a kockázatviselési időre, ez a díj – amennyiben az a mérlegkészítést megelőzően jut a Társaság tudomására - a meg nem szolgáltat díjak tartalékában kerül figyelembe vételre.

2013. év végén a költségvetés felé történő kötelezettség előírás 274,5 M Ft volt, melynek pénzügyi rendezésére 2014. januárban került sor.

## **7. KÖRNYEZETVÉDELMI ELŐÍRÁSOK TELJESÍTÉSE**

- A MEHIB Zrt. állami háttérű tevékenységét szabályozó 312/2001. (XII. 28.) Korm. rendelet, 6. § d) előírja, hogy a biztosíthatóság feltételei között a MEHIB Zrt. környezetvédelmi, szociális és emberi jogi szempontokat is köteles figyelembe venni, az OECD által szabályozott módon.
- A környezet védelméhez azáltal járul hozzá az intézmény, hogy állami exportösztönzést szolgáló „közpénzt” nem adhat környezetre káros hatással járó, emberi és szociális jogokat sértő módon megvalósuló export/beruházás biztosításához.
- A MEHIB Zrt. a honlapján hivatalosan közzétett politikája alapján, környezeti, szociális és emberi jogi hatáselemzési eljárást alkalmaz azokra az állami háttérrel biztosított új projektekre, vagy meglévő projekt bővítéséhez, felújításhoz, cseréjéhez stb. kapcsolódó beszállítási ügyletekre, amelyeknél az exporthitel törlesztési ideje 2 éves vagy azt meghaladja.
- A MEHIB minden esetben lefolytatta a környezetvédelmi eljárást és megfelelt a nemzetközi elvárásoknak, mivel környezeti szempontból kockázatos ügyletet nem vett fedezetbe.

Nincs a Társaság tulajdonában környezet védelmét közvetlenül szolgáló tárgyi eszköz, nem rendelkezik sem veszélyes hulladékkal, sem környezetre káros anyaggal.



**MAGYAR EXPORTRITEL BIZTOSÍTÓ ZRT.**  
**KIEGÉSZÍTŐ MELLÉKLET A 2013 DECEMBER 31-ÉN VÉGZŐDŐ ÉVRE**  
(adatok ezer forintban, ha másképp nincs jelölve)

**1. IMMATERIÁLIS JAVAK**

(mérleg A/sor)

Az immateriális javakat az alábbi táblázat foglalja össze:

MÉRLEG A. sor	Immateriális javak	Immateriális javak beruházás	Össz.
	Össz.	Össz.	
<b>BRUTTÓ ÉRTEK</b>			
Egyenleg 2011.12.31.-én	279 410	0	279 410
Növekedés (beszerzés)	720	0	720
Csökkenés (értékesítés+egyéb)	0	0	0
Egyenleg 2012.12.31.-én	280 130	0	280 130
Növekedés (beszerzés)	14 992	0	14 992
Csökkenés (értékesítés+egyéb)	0	0	0
Egyenleg 2013.12.31.-én	295 122	0	295 122
<b>HALMOZOTT ÉRTEKCSÖKKENÉS</b>			
Egyenleg 2011.12.31.-én	251 896	0	251 896
Növekedés (tárgyévi leírás)	8 454	0	8 454
Csökkenés (ért.eszk.-ön elsz.écs)	0	0	0
Egyenleg 2012.12.31.-én	260 350	0	260 350
Növekedés (tárgyévi leírás)	8 608	0	8 608
Csökkenés (ért.eszk.-ön elsz.écs)	0	0	0
Egyenleg 2013.12.31.-én	268 958	0	268 958
<b>NETTÓ ÉRTEK</b> 2012.12.31.-én	<b>19 780</b>	<b>0</b>	<b>19 780</b>
<b>NETTÓ ÉRTEK</b> 2013.12.31.-én	<b>26 164</b>	<b>0</b>	<b>26 164</b>

A 2013. évi 14 992 ezer forint összegű beszerzés 2 645 ezer forint áfa-t tartalmaz. A tárgyévben beszerzett és használatba vett immateriális javakat beruházásként nem tünteti fel a Társaság.

**MAGYAR EXPORTHITEL BIZTOSÍTÓ ZRT.**  
**KIEGÉSZÍTŐ MELLÉKLET A 2013 DECEMBER 31-ÉN VÉGZŐDŐ ÉVRE**  
(adatok ezer forintban, ha másképp nincs jelölve)

**2. BEFEKTETÉSEK**

Megnevezés	2012/12/31	2013/12/31	Változás
<b>B. I. Ingatlanok</b>			
<b>B. I. Összesen ( mérleg 3.sor)</b>	2419	0	-2 419
<b>B. II. Befektetések kapcsolt vállalkozásokban</b>			
<b>3. Tul. részesedést jelentő bef. egyéb részesedési viszonyban lévő vállalkozásban (mérleg 8.sor)</b>			
- Elszámolt értékvesztés	0	0	0
<b>B.II. Összesen /csak nem piacképes/ (mérleg 5 sor)</b>	0	0	0
<b>B. III. Egyéb befektetések</b>			
<b>1. Tul.részesedést jelentő bef. egyéb részesedési viszonyban lévő vállalkozásba (mérleg 11.sor)</b>			
<b>Összesen:</b>	65 440	0	-65 440
<b>2 Hitelviszonyt megtestesítő értékpapír (mérleg 12. sor)</b>			
<b>Összesen:</b>	1 857 371	2 358 008	500 637
<b>5. Egyéb kölcsön (mérleg 15. sor)</b>			
<b>Összesen:</b>	21 158	16 490	-4 668
<b>6. Betétek hitelintézeteknél ( mérleg 16. sor)</b>			
<b>Összesen:</b>	11 097 618	10 209 902	-887 716
<b>B. III. Összesen: (mérleg 10. sor)</b>			
<b>Összesen:</b>	13 041 587	12 584 400	-457 187
<b>B. Összesen: (mérleg 3+ 5+10. sor)</b>			
<b>Összesen:</b>	13 044 006	12 584 400	-459 606

Össességében a befektetések, 459,6 M Ft-tal csökkentek az előző évhez képest. 2012. év végén jelentős értékű, 1 457,3 M Ft kármegtérülés folyt be, ami a betétek állományát növelte. Az összeg a tárgyévben került továbbutalásra a költségvetés, valamint az ügyfél felé, csökkentve a betétek állományát.

A 192/2000. (XI.24.) kormányrendelet rendelkezése alapján 2013.01.01-től a bérelt ingatlanon végzett beruházás a tárgyi eszközök között kerül kimutatásra.

MAGYAR EXPORTHITEL BIZTOSÍTÓ ZRT.  
KIEGÉSZÍTŐ MELLÉKLET A 2013 DECEMBER 31-ÉN VÉGZŐDŐ ÉVRE  
 (adatok ezer forintban, ha másképp nincs jelölve)

**2.1 Ingatlanok**

A Társaság bérelt ingatlanon végzett beruházása tárgyévi változását a következő táblázat foglalja össze:

MÉRLEG							Mérleg tétel átsorolás miatti korrekció	
B/I.		2011/12/31	növekedés	csökkenés	2012/12/31	növekedés		2013/01/01
ingatlanok		záró/nyitó		(ért.+egyéb)	záró			korrekció miatti nyitó változás

**BRUTTÓ ÉRTÉK**

Összesen:		32 421	0	0	32 421	0	32 421	0
-----------	--	--------	---	---	--------	---	--------	---

**HALMOZOTT ÉRTÉKCSÖKKENÉS**

Összesen:		27 730	2 272	0	30 002	0	30 002	0
-----------	--	--------	-------	---	--------	---	--------	---

**BERUHÁZÁS**

Összesen:		0	0	0	0	0	0	0
-----------	--	---	---	---	---	---	---	---

**NETTÓ ÉRTÉK**

Összesen:		4 691	-2 272	0	2 419	0	2 419	0
-----------	--	-------	--------	---	-------	---	-------	---

A 192/2000. (XI.24.) kormányrendelet rendelkezése alapján 2013.01.01-től a bérelt ingatlanon végzett beruházás a tárgyi eszközök között kerül kimutatásra.

**MAGYAR EXPORTHITEL BIZTOSÍTÓ ZRT.**  
**KIEGÉSZÍTŐ MELLÉKLET A 2013 DECEMBER 31-ÉN VÉGZŐDŐ ÉVRE**  
(adatok ezer forintban, ha másképp nincs jelölve)

## 2.2 EGYÉB BEFEKTETÉSEK

2008. január 1-jétől a Társaság könyv szerinti értékelést alkalmaz. A Biztosító él az amortizáció lehetőségével. A befektetési politika szerint az értékpapírokat 2008. január 1-jétől lejáratig tartja, értékvesztést nem számol el. A tárgyévben, figyelembe véve a befektetési politikában leírtakat, a Társaság portfólió összetétele kisebb mértékben változott. Az értékpapírok állománya a diszkont kincstárjegy vásárlásnak köszönhetően bővült. Az alábbi két tábla szemlélteti a portfólió alakulását könyv szerinti és valós értéken, a tárgyévben és az azt megelőző évben.

### Befektetési portfólió alakulása (mérleg 12. és 16.sorhoz)

Megnevezés	2012/12/31		2013/12/31	
	könyv szerinti értéken		könyv szerinti értéken	
	Együtt		Együtt	
<b>Betét</b>	<b>11 127 256</b>		<b>10 224 254</b>	
- Ft	7 982 801		8 433 383	
beszer	7 953 935		8 419 382	
kamat	28 866		14 001	
- DEV	3 144 455		1 790 871	
beszer	3 113 368		1 800 284	
kamat	810		459	
árf	30 277		-9 872	
<b>Állampapír</b>	<b>1 927 252</b>		<b>2 419 389</b>	
- DKJ	0		500 847	
beszerzési	0		500 637	
kamatjellegű bev.	0		210	
- MÁK	1 927 252		1 918 542	
beszerzési	1 857 371		1 857 371	
kamat	81 922		81 901	
árfnyer	-12 041		-20 730	
<b>Részvény</b>	<b>65 440</b>		<b>0</b>	
<b>Úton lévő</b>	<b>38</b>		<b>108</b>	
<b>Összesen</b>	<b>13 119 986</b>		<b>12 643 751</b>	

Megnevezés	2012/12/31		2013/12/31	
	valós értéken (piaci ár)		valós értéken (piaci ár)	
	Együtt		Együtt	
<b>Betét</b>	<b>11 127 256</b>		<b>10 224 254</b>	
- Ft	7 982 801		8 433 383	
- DEV	3 144 455		1 790 871	
<b>Állampapír</b>	<b>1 973 532</b>		<b>2 477 657</b>	
- DKJ	0		500 682	
beszerzési	0		500 637	
piaci árfkül.	0		45	
- MÁK	1 973 532		1 976 975	
beszerzési	1 857 371		1 857 371	
kamat	81 922		81 901	
árfolyamkülönbözlet	34 239		37 703	
<b>Részvény</b>	<b>65 440</b>		<b>0</b>	
<b>Úton lévő</b>	<b>38</b>		<b>108</b>	
<b>Piaci érték</b>	<b>13 166 266</b>		<b>12 702 019</b>	

**A befektetési portfólió biztosítástechnikai tartalék részének év végi záró állománya**

**Piacképes biztosítás**

A piacképes egyéb biztosítástechnikai tartalékok felszabadításával együtt az elkülönített portfólió is likvid eszközbe let átsorolva 2011. évben.

A piacképes függőkár tartalékok felszabadításával együtt az elkülönített portfólió is likvid eszközbe lett átsorolva 2012. évben.

**A befektetési portfólió biztonsági tőke részének év végi záró állománya**

**Piacképes biztosítás**

adatok: forintban

Portfólió neve	2012/12/31		2013/12/31	
	beszerzési értéken	könyv szerinti értéken	beszerzési értéken	könyv szerinti értéken
Biztonsági tőke	958 000 000	961 608 904	1 017 000 000	1 018 695 001
<b>összesen:</b>	<b>958 000 000</b>	<b>961 608 904</b>	<b>1 017 000 000</b>	<b>1 018 695 001</b>

A Társaság a portfóliókezelési szerződés felmondását követően az értékesített államkötvények értékéből a Bit. által kötelezően előírt biztonsági tőke összegének megfelelő értéket forgatta vissza. A portfólió 2012. és 2013. évben is éven belüli betétbe került visszaforgatásra.

2013-ben a Bit. szerint előírt biztonsági tőke összege 1 017 M Ft volt.

**A 2013. évi befektetett biztonsági tőke összetevői:**

adatok: forintban

értékpapír elnevezése	beszerzési érték		piaci érték Ft	2013/12/31
	megoszlási %	Ft		könyv szerinti értéken
EXIMBANK 1 hónapos betét	100,00%	1 017 000 000	1 018 695 001	1 018 695 001
<b>összesen:</b>	<b>100,00%</b>	<b>1 017 000 000</b>	<b>1 018 695 001</b>	<b>1 018 695 001</b>

**MAGYAR EXPORTHITEL BIZTOSÍTÓ ZRT.**  
**KIEGÉSZÍTŐ MELLÉKLET A 2013 DECEMBER 31-ÉN VÉGZŐDŐ ÉVRE**  
(adatok ezer forintban, ha másképp nincs jelölve)

**A befektetési portfólió meg nem szolgáltat díjak tartalékrészének év végi záró állománya**  
**Nem piacképes biztosítás**

adatok: forintban

Portfólió neve	2012/12/31		2012/12/31
	beszerzési értéken	piaci értéken	könyv szerinti értéken
MEHIB Meg nem szolg.d.tartalék	1 857 371 220	1 973 531 852	1 927 252 453
<b>Összesen:</b>	<b>1 857 371 220</b>	<b>1 973 531 852</b>	<b>1 927 252 453</b>

adatok: forintban

Portfóliókezelő neve	2013/12/31		2013/12/31
	beszerzési értéken	piaci értéken	könyv szerinti értéken
MEHIB Meg nem szolg.d.tartalék	2 358 008 496	2 477 656 731	2 419 389 040
<b>Összesen:</b>	<b>2 358 008 496</b>	<b>2 477 656 731</b>	<b>2 419 389 040</b>

**A nem piacképes meg nem szolgáltat díjtartalék fedezetül szolgáló állampapírok összetevői:**

adatok: forintban

Értékpapír elnevezése	beszerzési érték	piaci érték	könyv szerinti értéken
2014/D	43,57%	1 027 375 092	1 065 179 857
2015/A	35,20%	829 996 128	911 795 009
D140108	21,23%	500 637 276	500 847 274
<b>összesen:</b>	<b>100,00%</b>	<b>2 358 008 496</b>	<b>2 477 656 731</b>

A meg nem szolgáltat díjak tartalékának fedezete nagyrészt magyar állampapírokba került befektetésre, az év végi magas összegű számlázásokhoz kapcsolódóan december hónapban diszkont kincstárjegy vásárlás történt. Az Eximbank által folyósítható kötött segélyhitelek feltételeiről és a segélyhitelnyújtás részletes szabályairól szóló 232/2003. (XII. 16.) Korm. rendelet rendelkezései szerint az államilag garantált értékpapírokon felül a Tied -Aid ügyletekhez kapcsolódó díjfizetési kötelezettségeket is figyelembe lehet venni a meg nem szolgáltat tartalékok fedezet számításánál. A 2013.év végén fennálló TA módozatú díjkövetelés összege 2 073,7 M Ft volt.

**2.3.a Egyéb kölcsön**

A munkavállalóknak nyújtott éven túli lejáratú kölcsön alakulása:

Egyéb kölcsön alakulása	kamatmentes	kamatozó	Összesen	ebből: köv.
<b>Záró 2012. december 31.</b>				
Összesen:	21 158	0	21 158	4 668
<b>Tárgyévi folyósítás</b>				
Összesen:	0	0	0	0
<b>Tárgyévi törlesztés</b>				
Összesen:	4 668	0	4 668	0
<b>Záró 2013. december 31.</b>				
Összesen:	16 490	0	16 490	4 198

A Társaság a munkavállalóinak nyújtott lakáshitelt pénzintézetek útján folyósítja.

MAGYAR EXPORTHITEL BIZTOSÍTÓ ZRT.  
KIEGÉSZÍTŐ MELLÉKLET A 2013. DECEMBER 31-ÉN VÉGZŐDŐ ÉVRE  
 (adatok ezer forintban, ha másképp nincs jelölve)

### 3. KÖVETELÉSEK

Megnevezés (mérleg D. sor)	2012/12/31	2013/12/31	Változás
<b>Kvetlen bizt.-i tevékenységekből származó köv. (D/L.)</b>			
<b>Összesen:</b>	<b>103 291</b>	<b>2 171 428</b>	<b>2 068 137</b>
<b>Követelések VB ügyletből</b>			
<b>Összesen:</b>	<b>1 140</b>	<b>0</b>	<b>-1 140</b>
<b>Egyéb követelés</b>			
<b>Összesen:</b>	<b>25 828</b>	<b>158 321</b>	<b>132 493</b>
<b>Követelések összesen</b>			
<b>Összesen:</b>	<b>130 259</b>	<b>2 329 749</b>	<b>2 199 490</b>

Az átruházott piacképes állományhoz kifuttatása miatt viszontbiztosítókkal szembeni követelést 2013. évben nem mutatott ki a Társaság.

A Társaság az egyéb követelései között mutatja ki a nem kötvényhez kapcsolódó limitkérelmi díjak esetleges értékvesztéssel csökkentett összegét.

Az egyéb követelések között meghatározó elem az év végi adó elszámolásából adódó követelés összege, ami a 141,8 M Ft társasági adó valamint 7,4 M Ft iparüzési adó túlfizetéséből tevődik össze. További jelentősebb elem a szállítói előleg kifizetés, valamint a munkavállalókkal szembeni követelés.

Az előző időszakhoz képest jelentősen nőtt a biztosítási ügyletekkel kapcsolatos díjkövetelések összege.

A követelések között 2012. évben 102,0 M Ft volt a nyilvántartott vevőkövetelés, 2013-ban a Tied Aid módozatú biztosításnak köszönhetően a kintlévőség jelentősen nőtt. 2013. év végén a biztosítottakkal szembeni díjkövetelés lényegesen magasabb, 2 170,2 M Ft volt. Fenti ügyletek esetében a biztosítási díj nem terhelhető szokásos módon a hiteladósra vagy a biztosítottra, hanem a kötött segélyhitelekre fentartott éves költségvetési támogatási keret terhére hívható le.

2013. évben, TA ügyletekre, up frontként, egyösszegben, 2 373 M Ft díjszámla került kiállításra, melyből a tárgyévi folyósításokra számolt díjként 486 M Ft került felhasználásra. A költségvetéstől 2013. évben lehívott díj összege 300 M Ft volt. A segélyhitelezés kamat- és díjtámogatások 2014. évi keretszáma 585,2 M Ft.

**3.a A követeléseken belül mind a biztosítási kötvénytulajdonosok, mind a nem kötvény-tulajdonos ügyfelekkel szembeni követelések és elszámolt értékvesztés alakulása**

<b>Értékvesztés nyitó állomány</b>	
<b>Összesen:</b>	295
<b>Tárgyévi növekedés</b>	
<b>Összesen:</b>	0
<b>Tárgyévi csökkenés visszaírás miatt</b>	
<b>Összesen:</b>	0
<b>Tárgyévi csökkenés leírás miatt</b>	
<b>Összesen:</b>	119
<b>Értékvesztés záró állomány</b>	
<b>Összesen:</b>	176

<b>Kintlévőség megoszlása</b>		<b>Összes értékvesztés</b>
<b>-90 napos kintlévőség</b>		
<b>Összesen:</b>	<b>2 170 283</b>	
<b>90-180 napos kintlévőség</b>		
<b>Összesen:</b>	<b>0</b>	<b>0</b>
<b>181-360 napos kintlévőség</b>		
<b>Összesen:</b>	<b>0</b>	<b>0</b>
<b>360 napon túl</b>		
<b>Összesen:</b>	<b>176</b>	<b>176</b>
<b>Mindösszesen:</b>	<b>2 170 459</b>	<b>176</b>

A korosított kintlévőségek tartalmazzák a biztosított díjkövetelések, továbbá a limitkérelmi díjkövetelések összegét.

A 0-90 napos kintlévőség 41,4 M Ft értékű fordulónap utáni számla értéket tartalmaz. A Társaság az éves zárlati munkák során, a számviteli politikának megfelelően, valamint annak érdekében, hogy az utólagos bejelentések alapján fedezetbe vett tárgyévi forgalom lehetőleg teljeskörű legyen, 2014. január 20-ig állított ki az üzleti tevékenységre vonatkozóan számlát a 2013.évi teljesítések vonatkozásában.

A 0-90 napos kintlévőség továbbá 2 073,7 M Ft összegű Tied Aid módozatú ügyletekkel kapcsolatos díjkövetelést tartalmaz, mely megállapodás alapján, a költségvetésből történő lehívással kerül megfizetésre.



MAGYAR EXPORTHITEL BIZTOSÍTÓ ZRT.  
KIEGÉSZÍTŐ MELLÉKLET A 2013. DECEMBER 31-ÉN VÉGZŐDŐ ÉVRE  
(adatok ezer forintban, ha másképp nincs jelölve)

**4. Egyéb eszközök**

Megnevezés (mérleg E/sor)	2012/12/31	2013/12/31	Változás
<b>Tárgyi eszközök ( bérelt ingatlanon végzett beruházásokkal )( E/1)*</b>			
<b>Összesen:</b>	<b>37 116</b>	<b>33 139</b>	<b>-3 977</b>
<b>Bankbetétek, pénztár (E/2)</b>			
<b>Összesen:</b>	<b>422 289</b>	<b>439 088</b>	<b>16 799</b>
<b>Mindösszesen:</b>			
<b>Összesen:</b>	<b>459 405</b>	<b>472 227</b>	<b>12 822</b>

Az egyéb eszközökön belül a tárgyi eszközök 4 M Ft-tal csökkentek, a bankbetétek pedig 16,8 M Ft-tal növekedtek. A bankbetétek növekedése nagyrészt az év végén befolyt EUR megtérülésnek köszönhető, amely 2014. januárban tovább utalásra került.

A MEHIB Zrt és a Coface Austria AG Magyarországi Fióktelepe 2012. november 8-án a korábbi Állomány Átruházási Szerződést és a viszontbiztosítási jogviszonyt lezáró Megállapodást írt alá. Ebben a felek egyebek mellett abban állapodtak meg, hogy két kártűgy kapcsán összesen 29,5 M Ft összeget a MEHIB Zrt meghatározott ideig banki letéti számlára helyez az UniCredit Banknál. A letétbe helyezett összegek felszabadításának feltételeit a szóban forgó Megállapodás és a kapcsolódó Letéti Szerződés szabályozzák. 2013. évben 5,7 M Ft került felszabadításra.

\*A 192/2000. (XI.24.) kormányrendelet rendelkezése alapján 2013.01.01-től a bérelt ingatlanon végzett beruházás a tárgyi eszközök között kerül kimutatásra.

**MAGYAR EXPORTHITEL BIZTOSÍTÓ ZRT.**  
**KIEGÉSZÍTŐ MELLÉKLET A 2013. DECEMBER 31-ÉN VÉGZŐDŐ ÉVRE**  
(adatok ezer forintban, ha másképp nincs jelölve)

**4.a TÁRGYI ESZKÖZÖK**

A 2013. évi 19 299 ezer forint beruházási ráfordítás 4 103 ezer forint ÁFA-t tartalmaz. A Társaság eszközeit saját tevékenységének működtetése érdekében használja. Nincs a Társaság tulajdonában környezetvédelmét közvetlenül szolgáló tárgyi eszköz.

A 192/2000. (XI.24.) kormányrendelet rendelkezése alapján 2013.01.01-től a bérelt ingatlanon végzett beruházás a tárgyi eszközök között kerül kimutatásra.

A Társaság tárgyi eszközeinek változását a következő táblázat foglalja össze:

MÉRLEG	Készletek	Műszaki berendezés gépjármű	Egyéb berendezés	Bérelt Ingatlanon végzett beruházás	Beruházás	Összesen
E/1. sor						
<b>BRUTTÓ ÉRTÉK</b>						
<b>Záró egyenleg 2011.12.31.-én</b>						
Összesen:	0	191 325	58 548	32 421	11 082	293 376
<b>Növekedés (beszerzés)</b>						
Összesen:	568	14 084	759	0	3 988	19 399
<b>Csökkenés (ért.+egyéb)</b>						
Összesen:	568	2 870	1 160	0	14 843	19 441
<b>Záró egyenleg 2012.12.31.-én</b>						
Összesen:	0	202 539	58 147	32 421	227	293 334
<b>Növekedés (beszerzés)</b>						
Összesen:	475	12 730	4 807	1 989	19 299	39 300
<b>Csökkenés (ért.+egyéb)</b>						
Összesen:	0	24 790	0	0	19 526	44 316
<b>Záró egyenleg 2013.12.31.-én</b>						
Összesen:	475	190 479	62 954	34 410	0	288 318
<b>HALMOZOTT ÉRTÉKCSÖKKENÉS</b>						
<b>Záró egyenleg 2011.12.31.-én</b>						
Összesen:	0	157 287	56 410	27 730	0	241 427
<b>Növekedés (tárgyi leírás)</b>						
Összesen:	0	12 191	1 639	2 272	0	16 102
<b>Növekedés (terven felüli értékcsökkenés)</b>						
Összesen:	0	300	0	0	0	300
<b>Csökkenés (ért. eszköz écs)</b>						
Összesen:	0	2 870	1 160	0	0	4 030
<b>Záró egyenleg 2012.12.31.-én</b>						
Összesen:	0	166 908	56 889	30 002	0	253 799
<b>Növekedés (tárgyi leírás)</b>						
Összesen:	0	19 933	5 587	1 873	0	27 393
<b>Növekedés (terven felüli értékcsökkenés)</b>						
Összesen:	0	0	0	0	0	0
<b>Csökkenés (terven felüli értékcsökkenés)</b>						
Összesen:	0	1 223	0	0	0	1 223
<b>Csökkenés (ért. eszköz écs)</b>						
Összesen:	0	24 790	0	0	0	24 790
<b>Záró egyenleg 2013.12.31.-én</b>						
Összesen:	0	160 828	62 476	31 875	0	255 179
<b>NETTÓ ÉRTÉK</b>						
<b>Tárgyi eszközök záró értéke 2011.12.31.-én</b>						
Összesen:	0	34 038	2 138	4 691	11 082	51 949
<b>Tárgyi eszközök záró értéke 2012.12.31.-én</b>						
Összesen:	0	35 631	1 258	2 419	227	39 535
<b>Tárgyi eszközök záró értéke 2013.12.31.-én</b>						
Összesen:	475	29 651	478	2 535	0	33 139

**5. AKTÍV IDŐBELI ELHATÁROLÁSOK**

Megnevezés (mérleg F/sor)	2012/12/31	2013/12/31	Változás
<b>Kamatok, bérleti díjak (F/1)</b>			
<b>Összesen:</b>	<b>111 597</b>	<b>96 571</b>	<b>-15 026</b>
<b>Egyéb elhatárolások (F/3)</b>			
<b>Összesen:</b>	<b>4 040</b>	<b>110 669</b>	<b>106 629</b>
<b>Mindösszesen:</b>			
<b>Összesen:</b>	<b>115 637</b>	<b>207 240</b>	<b>91 603</b>

A kamatelhatárolás nagyobb mértékben csökkent, ami az betétek csökkenő hozamaival nagyarázható .

Az egyéb elhatárolások jelentős mértékű növekedéséből meghatározó részt tesz ki az EXIM elszámolással kapcsolatos év végi elhatárolások összege 105,8 M Ft. Az elszámolás során képzett elhatárolásokból, 52,8 M Ft a 2013. december havi költségek EXIM felé történő átszámlázás összege, a számlák már a zárlati ütemterv után kerültek kiállításra, 42,9 M Ft pedig a 2014. évben kifizetésre kerülő munkavállalói bonusok EXIM-et terhelő részének elhatárolása, az elhatárolások bruttó módon kerültek elszámolásra. Elhatárolásra került az EXIM elszámolások költségeiből 9,8 M Ft összeg, mely a 2014. évi költségeket terheli.

**MAGYAR EXPORTHITEL BIZTOSÍTÓ ZRT.**  
**KIEGÉSZÍTŐ MELLÉKLET A 2013. DECEMBER 31-ÉN VÉGZŐDŐ ÉVRE**  
*(adatok ezer forintban, ha másképp nincs jelölve)*

**6. SAJÁT TŐKE**

(mérleg források A. sor)

A Társaság 2012. május 23-tól 100 %-os közvetlen állami tulajdonban álló részvénytársaság.

A Társaság felett a tulajdonosi jogok gyakorlására (1700 db részvény) a gazdaságpolitikáért felelős miniszter jogosult.

A részvények üzletágankénti megoszlása a következő:

2013. december 31-én	DB	NÉVÉRTÉK	ÖSSZÉRTÉK	%
Magyar Állam				
<b>Összesen:</b>	<b>1 700</b>	<b>2 500</b>	<b>4 250 000</b>	<b>100,0</b>

Saját tőke változása	Jegyzett tőke	Tőketartalék	Eredménytartalék		Adózás utáni eredmény	Saját tőke
			szabad	kötött		
<b>Záró egyenleg 2012.12.31.</b>						
<b>Összesen:</b>	<b>4 250 000</b>	<b>0</b>	<b>4 897 543</b>	<b>0</b>	<b>832 108</b>	<b>9 979 651</b>
<b>Változás eredménytartalékban</b>						
<b>Összesen:</b>	<b>0</b>	<b>0</b>	<b>832 108</b>	<b>0</b>	<b>0</b>	
<b>Változás lekötött tartalékban</b>						
<b>Összesen:</b>	<b>0</b>	<b>0</b>	<b>0</b>	<b>0</b>	<b>0</b>	
<b>2013. évi eredmény</b>						
<b>Összesen:</b>	<b>0</b>	<b>0</b>	<b>0</b>	<b>0</b>	<b>40 304</b>	
<b>Záró egyenleg 2013.12.31.</b>						
<b>Összesen:</b>	<b>4 250 000</b>	<b>0</b>	<b>5 729 651</b>	<b>0</b>	<b>40 304</b>	<b>10 019 955</b>

A piacképes üzletág jegyzett tőkéje a 2007 év végi szavatoló tőke alapján került meghatározásra.

MAGYAR EXPORTHITEL BIZTOSÍTÓ ZRT.  
KIEGÉSZÍTŐ MELLÉKLET A 2013. DECEMBER 31-ÉN VÉGZŐDŐ ÉVRE  
(adatok ezer forintban, ha másképp nincs jelölve)

**A SZAVATOLÓ TŐKE ALAKULÁSA**

A szavatoló tőke alakulása	2012/12/31	2013/12/31	Változása
<b>Jegyzett tőke</b>			
Összesen:	4 250 000	4 250 000	0
<b>Eredménytartalék</b>			
Összesen:	4 897 543	5 729 651	832 108
<b>Lekötött tartalék</b>			
Összesen:	0	0	0
<b>Értékelési tartalék 20%</b>			
Összesen:	0	0	0
<b>Mérleg szerinti eredmény</b>			
Összesen:	832 108	40 304	-791 804
<b>Saját tőke</b>			
Összesen:	9 979 651	10 019 955	40 304
<b>Alárendelt kölcsöntőke</b>			
Összesen:	0	0	0
<b>Immateriális javak könyv szerinti értéke</b>			
Összesen:	19 780	26 164	45 944
<b>Más bizt. való részesedés könyv szerinti értéke</b>			
Összesen:	0	0	0
<b>Visszavásárolt saját tőke</b>			
Összesen:	0	0	0
<b>Szavatoló tőke</b>			
Összesen:	9 959 871	9 993 791	33 920
<b>Biztonsági tőke (Bit. szerinti)</b>			
Összesen:	958 000	1 017 000	59 000

A Bit. 126 § (1) c. bekezdése alapján a Társaság minimális szavatoló tőkéje 3,5 M EUR, ami 2013. évben 1 017 M Ft-nak felelt meg,

**MAGYAR EXPORTHITEL BIZTOSÍTÓ ZRT.**  
**KIEGÉSZÍTŐ MELLÉKLET A 2013 DECEMBER 31-ÉN VÉGZŐDŐ ÉVRE**  
(adatok ezer forintban, ha másképp nincs jelölve)

**Minimális szavatoló tőke-szükséglet számítás**  
**Piacképes biztosítás**

A Bit. 8. sz. melléklet szerint csak a piacképes üzletágra történik a számítás

I. Eredmény számítása (bevételei index)	2012/12/31	2013/12/31
a1) Tárgyévi bruttó díjelőírás		
+ aktív viszontbiztosítási bevétel	0	0
- törölt díjak		
a2) Tárgyévre eső bruttó megszolgált díjak		
+ aktív viszontbizt.szárm.megszolg.díj	0	0
- törölt díjak		
c) az utolsó három lezárt üzleti év káralakulása alapján számított saját megtartású arányszám	0,00	0
<b>I. EREDMÉNY ÖSSZESEN</b>	<b>0</b>	<b>0</b>

II. Eredmény számítása (kárindex)	2012/12/31	2013/12/31
a) + az utolsó 3 lezárt üzleti év bruttó kárfelhasználása	-285 384	-53 056
az átlagolási időszak átlagos bruttó kárfelhasználása	80 617	62 470
c1 bizonytalansági együttható	0,26	0,26
c) az utolsó három lezárt üzleti év káralakulása alapján számított saját megtartású arányszám	0,50	0,5
<b>II. EREDMÉNY ÖSSZESEN</b>	<b>10 548</b>	<b>8 121</b>

A minimális szavatoló tőke-szükséglethez első lépésben meg kell határozni az I. és II. eredmény közül a magasabb értéket, ami a jelen esetben 8 121 E Ft. A négy negyedévvvel korábbi minimális szavatoló tőke szükséglet 10 548 E Ft volt. Az év végi nettó pedig szintén kisebb 10 548 E Ft-nál. Az év végi nettó függőkártartalék 0 E Ft, a négy negyedévvvel korábbi pedig szintén 0 E Ft. A minimális szavatoló tőke szükséglet nem csökkenhet nagyobb arányban, mint amilyen arányban a nettó függőkártartalék csökkent az egy évvel előttihez képest. Mivel a nettó függőkártartalék változása 0, ezért a minimális szavatoló tőke szükséglet sem lehet kisebb, az előző évinél. Ennek alapján a minimális szavatoló tőke szükséglet 2013. év végi értéke 10 548 E Ft, megegyezik az előző évi összeggel.

## **7. BIZTOSÍTÁSTECHNIKAI TARTALÉKOK**

(mérleg források C.1,3,4,6 sorok)

### **Piacképes biztosítás**

#### **A biztosítástechnikai tartalékok alakulására ható tényezők bemutatása :**

A MEHIB Zrt 2012. november 8-án a korábbi Állomány Átruházási Szerződést és a viszontbiztosítási jogviszonyt lezáró Megállapodást írt alá. Az utógondozási állomány kifutásának köszönhetően a piacképes tartalékok 2012. évben teljesen felszabadításra kerültek. A Társaság 2013. évben a piacképes üzletág újra indításáról döntött, melyet az Alapító is jóváhagyott. Az üzletszerű tevékenység beindítása 2014. évben várható, így 2013. évben még nem volt alapja a tartalékképzésnek.

### **Nem piacképes biztosítás**

#### **C és KKV kármentességi díjvisszatérítési tartalék**

(mérleg források C.4 sor)

Megnevezés	2012/12/31	2013. évi változás		2013/12/31
		Képzés	Felhasználás	
kármentességi díjvisszatérítési tartalék	17 159	14 130	11 398	19 891

A 437/2012. (XII. 29.) Korm. rendelet 2012. december 30. hatállyal módosította a 312/2001. (XII.28.) Korm. rendelet szövegét. Ez – a MEHIB kezdeményezésére - bevezette a kármentességi díjvisszatérítési tartalék fogalmát: A MEHIB Zrt. a forgalmi típusú módozatok keretében végzett biztosítási tevékenységéhez kapcsolódóan kármentességi díjvisszatérítési tartalékot képezhet. A kármentességi díjvisszatérítési tartalék a biztosítási szerződés szerint a biztosítottnak adható, kármentesség, alacsony káralakulás miatt történő díjvisszatérítés fedezetére szolgál.

**MAGYAR EXPORTRITEL BIZTOSÍTÓ ZRT.**  
**KIEGÉSZÍTŐ MELLÉKLET A 2013 DECEMBER 31-ÉN VÉGZŐDŐ ÉVRE**  
(adatok ezer forintban, ha másképp nincs jelölve)

**7.a Meg nem szolgáltat díjak tartaléka**  
(mérleg források C.1 sor)  
Nem piacépes biztosítás

Adatok: forintban

		2013. december 31.	2012. december 31.	2011. december 31.	2010. december 31.	2009. december 31.	2008. december 31.	2007. december 31.	2006. december 31.
Bosznia	80028	37 582 442	28 190 564	16 487 586	25 879 464	0	0	0	25 879 464
<b>Bosznia összesen:</b>		<b>37 582 442</b>	<b>28 190 564</b>	<b>16 487 586</b>	<b>25 879 464</b>	<b>0</b>	<b>0</b>	<b>0</b>	<b>25 879 464</b>
Belarusz	70038	7 146 608	3 989 347	0	3 157 261	702 771	-325 396	377 375	3 534 636
<b>Belarusz összesen:</b>		<b>7 146 608</b>	<b>3 989 347</b>	<b>0</b>	<b>3 157 261</b>	<b>702 771</b>	<b>-325 396</b>	<b>377 375</b>	<b>3 534 636</b>
Indonézia	80026	42 205 108	13 427 623	0	28 777 485	0	0	0	28 777 485
<b>Indonézia összesen:</b>		<b>42 205 108</b>	<b>13 427 623</b>	<b>0</b>	<b>28 777 485</b>	<b>0</b>	<b>0</b>	<b>0</b>	<b>28 777 485</b>
Kazahsztán	70036	177 128 475	75 540 505	0	101 587 970	0	0	0	101 587 970
<b>Kazahsztán összesen:</b>		<b>177 128 475</b>	<b>75 540 505</b>	<b>0</b>	<b>101 587 970</b>	<b>0</b>	<b>0</b>	<b>0</b>	<b>101 587 970</b>
Kína	80038	1 212 518	1 036 623	0	175 895	181 413	-151 196	30 217	206 112
<b>Kína összesen:</b>		<b>1 212 518</b>	<b>1 036 623</b>	<b>0</b>	<b>175 895</b>	<b>181 413</b>	<b>-151 196</b>	<b>30 217</b>	<b>206 112</b>
Laosz	80046	72 548 246	5 717 950	0	66 830 296	0	0	0	66 830 296
Laosz	80047	72 098 494	5 682 501	0	66 415 993	-1	0	-1	66 415 992
Laosz	80048	74 914 508	5 904 448	0	69 010 060	0	0	0	69 010 060
<b>Laosz összesen:</b>		<b>219 561 248</b>	<b>17 304 899</b>	<b>0</b>	<b>202 256 349</b>	<b>-1</b>	<b>0</b>	<b>-1</b>	<b>202 256 348</b>
Oroszország	61041	409 328	0	0	409 328	34 842	-10 575	24 267	433 595
	61045	66 043	66 043	0	0	2 743	-2 743	0	0
	61046	823 869	729 666	0	94 203	34 221	-32 643	1 578	95 781
	61047	3 569 556	2 439 380	0	1 130 176	148 255	-129 340	18 915	1 149 091
	61048	4 282 591	4 169 998	0	112 593	528 516	-517 632	10 884	123 477
	61049	863 270	840 574	0	22 696	106 537	-104 343	2 194	24 890
	61051	69 382 787	31 535 272	0	37 847 515	10 358 819	-3 868 971	6 489 848	44 337 363
	70033	1 544 588	1 544 588	0	0	172 873	-172 873	0	0
	80024	29 174 558	10 383 175	5 779 060	24 570 443	0	0	0	24 570 443
	80025	4 732 564	7 513 878	4 119 817	1 338 503	0	0	0	1 338 503
	80034	10 868 772	0	0	10 868 772	1 187 452	232 607	1 420 059	12 288 831
	80036	174 974 384	64 341 258	12 265 458	122 898 584	28 618 428	-5 995 401	22 623 027	145 521 611
	80037	4 059 326	0	0	4 059 326	730 213	92 407	822 620	4 881 946
	80049	12 448 347	3 458 468	0	8 989 879	1 778 840	-295 975	1 482 865	10 472 744
	61058	67 889 682	25 705 479	0	42 184 203	17 111 790	-5 460 120	11 651 670	53 835 873
	61055	10 680 174	10 680 174	0	0	887 193	-887 193	0	0
	61061	28 671 842	8 988 075	0	19 683 767	503 775	228 518	732 293	20 416 060
	61060	486 128 974	113 543 099	0	372 585 875	27 519 949	1 167 705	28 687 654	401 273 529
	80053	15 578 705	7 641 068	0	7 937 637	677 509	-172 500	505 009	8 442 646
	61062	486 098	341 008	0	145 090	20 191	-17 763	2 428	147 518
	61056	31 377 669	40 685 260	9 307 591	0	963 509	-963 509	0	0
	51001	0	0	35 699 951	35 699 951	0	-455 207	-455 207	35 244 744
	70041	0	0	742 307 741	742 307 741	0	-12 825 099	-12 825 099	729 482 642
<b>Oroszország összesen:</b>		<b>958 013 127</b>	<b>334 606 463</b>	<b>809 479 618</b>	<b>1 432 886 282</b>	<b>91 385 655</b>	<b>-30 190 650</b>	<b>61 195 005</b>	<b>1 494 081 287</b>
Sri-Lanka	50002	0	38 071 106	856 584 026	818 512 920	0	0	0	818 512 920
Sri-Lanka	50003	0	36 604 103	823 577 035	786 972 932	0	0	0	786 972 932
<b>Sri-Lanka összesen:</b>		<b>0</b>	<b>74 675 209</b>	<b>1 680 161 061</b>	<b>1 605 485 852</b>	<b>0</b>	<b>0</b>	<b>0</b>	<b>1 605 485 852</b>
Szerbia-Montenegro	80032	65 166 140	13 915 805	0	51 250 335	0	0	0	51 250 335
	80033	53 658 233	11 452 887	0	42 205 346	0	0	0	42 205 346
	80035	37 511 735	7 959 515	0	29 552 220	-1	-1	-1	29 552 219
	80041	66 024 071	11 798 607	0	54 225 464	-1	-1	-1	54 225 463
	80054	2 514 183	963 654	0	1 550 529	-80 166	59 688	-20 478	1 530 051
<b>Szerbia-Montenegro összesen:</b>		<b>224 874 362</b>	<b>46 090 468</b>	<b>0</b>	<b>178 783 894</b>	<b>-80 166</b>	<b>59 688</b>	<b>-20 480</b>	<b>178 763 414</b>
Tadzsikisztán	80039	3 398 379	1 492 640	0	1 905 739	389 028	-129 890	259 138	2 164 877
	80043	2 766 558	1 904 652	0	861 906	499 253	-324 083	175 170	1 037 076
	80042	25 533 805	9 588 564	0	15 945 241	2 472 287	-590 977	1 881 310	17 826 551
<b>Tadzsikisztán összesen:</b>		<b>31 698 742</b>	<b>12 985 856</b>	<b>0</b>	<b>18 712 886</b>	<b>3 360 568</b>	<b>-1 044 950</b>	<b>2 315 618</b>	<b>21 028 504</b>
Törökország	80030	5 332 581	5 332 581	0	0	0	0	0	0
<b>Törökország összesen:</b>		<b>5 332 581</b>	<b>5 332 581</b>	<b>0</b>	<b>0</b>	<b>0</b>	<b>0</b>	<b>0</b>	<b>0</b>
Ukrajna	80040	1 525 320	1 525 320	0	0	408 953	-408 953	0	0
	80045	4 754 474	4 009 575	0	744 899	585 397	-513 599	71 798	816 697
<b>Ukrajna összesen:</b>		<b>6 279 794</b>	<b>5 534 895</b>	<b>0</b>	<b>744 899</b>	<b>994 350</b>	<b>-922 552</b>	<b>71 798</b>	<b>816 697</b>
Vietnám	50001	0	20 118 402	347 985 195	327 866 793	0	0	0	327 866 793
Vietnám	50004	0	12 484 915	345 598 304	333 113 389	0	0	0	333 113 389
<b>Vietnám összesen:</b>		<b>0</b>	<b>32 603 317</b>	<b>693 583 499</b>	<b>660 980 182</b>	<b>0</b>	<b>0</b>	<b>0</b>	<b>660 980 182</b>
<b>EGYEDI ÖSSZESEN:</b>		<b>1 711 035 003</b>	<b>651 318 350</b>	<b>5 199 711 764</b>	<b>4 259 428 419</b>	<b>96 544 588</b>	<b>-32 575 056</b>	<b>63 969 532</b>	<b>4 323 397 951</b>



**MAGYAR EXPORTHITEL BIZTOSÍTÓ ZRT.**  
**KIEGÉSZÍTŐ MELLÉKLET A 2013 DECEMBER 31-ÉN VÉGZŐDŐ ÉVRE**  
 (adatok ezer forintban, ha másképp nincs jelölve)

C módózat	48 396 896	43 926 761	60 610 405	65 080 540				65 080 540
C2 módózat	0			0				0
C2E módózat	0			0				0
C2F módózat	0			0				0
CF módózat	0			0				0
CG módózat	7 804 690	13 123 701	6 506 794	1 187 783				1 187 783
CK módózat	0			0				0
<b>C módózat összesen</b>	<b>56 201 586</b>	<b>57 050 462</b>	<b>67 117 199</b>	<b>66 268 323</b>				<b>66 268 323</b>
KKV-E	2 252 808	2 252 808		0				0
KKV-EG	169 674	169 674		0				0
KKV-BG	0			0				0
<b>KKV összesen</b>	<b>2 422 482</b>	<b>2 422 482</b>	<b>0</b>	<b>0</b>				<b>0</b>
<b>Rövid távú ügyletek</b>	<b>53 624 068</b>	<b>53 372 944</b>	<b>67 117 199</b>	<b>66 268 323</b>				<b>66 268 323</b>
<b>MINDÖSSZESEN</b>	<b>1 769 659 073</b>	<b>1 710 791 294</b>	<b>1 326 818 963</b>	<b>1 432 596 742</b>	<b>96 544 588</b>	<b>32 575 036</b>	<b>63 969 532</b>	<b>4 389 666 274</b>

A meg nem szolgáltat díjak tartaléka a 312/2001. Kormányrendeletnek megfelelően került megképzésre.

A Társaság ártértékelési tartalékot képez az egyedi meg nem szolgáltat díjak tartálékának azon összegére, mely devizás díjból került megképzésre. Ehhez az év végi EUR és USD árfolyamokat veszi figyelembe. Az ártértékelés csökkenés 2013 évben 32,6 M Ft.

A Társaság a tartalékképzési szabályzat szerint azokra az ügyletekre amelyek kárfizetési szakaszba kerültek, valamint nem valószínűsít további díjvisszatérítési kockázatot, nem képez ártértékelési tartalékot.

A nem-piacképes üzletág 2013-ben az előző évit jelentősen meghaladó díjbevételt realizált, amit eredmény szinten, a tárgyévi meg nem szolgáltat díjtartalék változás kompenzált. A jelentős bruttó díj növekedést a Tied Aid ügyletekre történő számlázások magas összege 2 373,7 M Ft okozta. Fenti ügyletek esetében a biztosítási díj nem terhelhető szokásos módon a hiteladósra vagy a biztosítottra, hanem a kötött segélyhitelekre fentartott éves költségvetési támogatási keret terhére hívható le.

MAGYAR EXPORTHITEL BIZTOSÍTÓ ZRT.  
KIEGÉSZÍTŐ MELLÉKLET A 2013 DECEMBER 31-ÉN VÉGZŐDŐ ÉVRE  
(adatok ezer forintban, ha másképp nincs jelölve)

**9. CÉLTARTALÉKOK**  
(mérleg források E/sor)

Megnevezés	2012/12/31	képzés	Felhaszn.	2013/12/31
<b>Peres ügyre CT</b>				
<i>Összesen:</i>	<i>11 765</i>	<i>1 717</i>	<i>7 030</i>	<i>6 452</i>
<b>Közgyűlési határozat alapján kifizetendő prémiumra</b>				
<i>Összesen:</i>	<i>5 370</i>	<i>58 843</i>	<i>0</i>	<i>64 213</i>
<b>Mindösszesen</b>				
<i>Összesen:</i>	<i>17 135</i>	<i>60 560</i>	<i>7 030</i>	<i>70 665</i>

Az előző évhez hasonlóan a Társaság további céltartalékot képzett a 2012-es, valamint a 2013-es évre járó, de várhatóan 2014-ben közgyűlési határozat alapján kifizetendő prémium összegére (58 843 M Ft). A céltartalék összegének növekedését egyrészt tartalmi változások indokolták, növekedett az Alapítói Határozat alapján kifizetendő bonusban érintett személyek köre.

A bonusra, 2013.évben képzett céltartalékból, 45,2 M Ft az EXIM átszámlázás várható egyenlegéből adódik.

A peres ügyekre képzett céltartalék összege összességében 5,3 M Ft-tal csökkent, jelenleg egy peres ügyre képzett a Társaság céltartalékot.

## 11. KÖTELEZETTSÉGEK

(mérleg források G/sor)

Megnevezés	2012/12/31	2013/12/31	Változás
<b>Kötelezettségek közvetlen biztosítási tevékenységekből</b>			
<b>Összesen:</b>	<b>452 965</b>	<b>401 470</b>	<b>-51 495</b>
<b>Kötelezettségek viszontbiztosítási ügyletekből</b>			
<b>Összesen:</b>	<b>896</b>	<b>160</b>	<b>-736</b>
<b>Egyéb kötelezettségek</b>			
<b>Összesen:</b>	<b>1 390 618</b>	<b>464 010</b>	<b>-926 608</b>
<b>Mindösszesen</b>			
<b>Összesen:</b>	<b>1 844 479</b>	<b>865 640</b>	<b>-978 839</b>

Piacképes közvetlen biztosítási ügyletekből származó kötelezettségeket a piacképes üzletág átruházásának eredményeként, továbbá az átruházott állomány kifuttatásának hatására minimális összegben számolt el a Társaság 2012. évben, 2013. évben ilyen jellegű előírás előírás nem volt.

A beszámolási időszak végén az aktív viszontbiztosítási elszámolásból adódó kötelezettség nem terhelte a Társaságot. A passzív viszontbiztosítási elszámolások esetén, az átruházásra nem került, kifutás alatt álló állomány vonatkozásában, egy esetben került sor kármegtérülésre. Ennek viszontbiztosítót illető része került előírásra a kötelezettségek között.

A nem piacképes ügyletek tekintetében 2012. év végén, jelentősebb összegű, 72,8 M Ft, év végi kármegtérülés kapcsán előírt ügyféllel szembeni kötelezettség állt fenn, míg 2013. év végén hasonló eset kapcsán 14,5 M Ft került előírásra.

Az egyéb kötelezettségekben jelentkező 2012. évi magas összegű elszámolás meghatározó része, az év végén, átütemezésből befolyt összeg költségvetést érintő részének előírásból adódott (1.295 M Ft), mely 2013 január elején került továbbutalásra. 2013. év végén a költségvetés felé történő kötelezettség előírás lényegesen kevesebb, 274,5 M Ft volt, melynek pénzügyi rendezésére 2014. januárban került sor.

Jelentősebb összegű eltérés mutatkozott a biztosítási adó 2013. év végi kötelezettség előírásából, 67,2 M Ft, adóóan, ezen az adónemen előző évben nem volt kötelezettsége a Társaságnak.

Nagyobb növekedés, 34,8 M Ft, mutatkozott a munkavállalókkal kapcsolatos kötelezettségek között, a december havi számfejtés 2014. januári pénzügyi rendezése miatt. Előző évben az utalásra december hónapban került sor.

A 2012. évben nyitott óvadéki számláról 5,7 M Ft felszabadítás történt a tárgyévben. Az elszámolás csökkentő hatása az egyéb eszközök, bankbetét sorának változásával megegyező összegű volt.

## **12. PASSZÍV IDŐBELI ELHATÁROLÁSOK**

(mérleg források H/sor)

Megnevezés	2012/12/31	2013/12/31	Változás
<b>Bevételek elhatárolása</b>			
<b>Összesen:</b>	<b>1 573</b>	<b>1 201</b>	<b>-372</b>
<b>Költségek, ráfordítások elhatárolása</b>			
<b>Összesen:</b>	<b>42 886</b>	<b>252 762</b>	<b>209 876</b>
<b>Mindösszesen</b>			
<b>Összesen:</b>	<b>44 459</b>	<b>253 963</b>	<b>209 504</b>

A passzív időbeli elhatárolások között 2013. évben elszámolt összeg nagysága, az előző évhez képest jelentős mértékben emelkedett.

A Társaság a passzív időbeli elhatárolások között mutatja ki a hitelviszonyt megtestesítő értékpapírok bekerülési értéke és névértéke közötti- veszteségjellegű -különbözetből a beszerzéstől az üzleti év mérleg-fordulónapjáig terjedő időszakra időarányosan jutó összeget, melynek növekedése a tárgyévben 8,7 M Ft volt, az év végi elhatárolás összege 20,7 M Ft.

Az elhatárolások jelentős része, 143,5 M Ft a várhatóan 2014. évben kifizetésre kerülő munkavállalói bonus összege, melyből 46,1 M Ft az EXIM elszámolás keretében került előírásra. Passzív időbeli elhatárolásként került elszámolásra az EXIM költségmegosztási megállapodás alapján, a számla zárási határidőt követően befogadott, decemberi költségekről kiállított számlák, számviteli bizonylatok összege, 77,6 M Ft.

**MAGYAR EXPORTHITEL BIZTOSÍTÓ ZRT.**  
**KIEGÉSZÍTŐ MELLÉKLET A 2013 DECEMBER 31-ÉN VÉGZŐDŐ ÉVRE**  
(adatok ezer forintban, ha másképp nincs jelölve)

**13 VAGYONI HELYZET ALAKULÁSA**

**ESZKÖZÖK**

Sor	Megnevezés	2012/12/31	Megosztás %	2013/12/31	Megosztás %
A/	Immateriális javak				
	Összesen:	19 780	0%	26 164	0%
B/	Befektetések				
	Összesen:	13 044 006	95%	12 584 400	81%
C/	A bef. egységekhez kötött (unit-link) életbizt. szerződés jav. végrehajt. bef.				
	Piacképes				
	Nem piacképes				
	Összesen:				
D/	Követelések				
	Összesen:	130 259	1%	2 329 749	15%
E/	Egyéb eszközök				
	Összesen:	459 405	3%	472 227	3%
F/	Aktív időbeli elhatárolás				
	Összesen:	115 637	1%	207 240	1%
	<b>ESZKÖZÖK ÖSSZESEN</b>				
	Összesen:	13 769 087	100%	15 619 780	100%

**FORRÁSOK**

Sor	Megnevezés	2012/12/31	Megosztás %	2013/12/31	Megosztás %
A/	Saját tőke				
	Összesen:	9 979 651	72%	10 019 955	64%
B/	Állományt kölcsonntőke				
	Összesen:				
C/	Biztosítástechnikai tartalék				
	Összesen:	1 883 363	14%	4 409 557	28%
D/	Bizt. tart. bef. egységekhez kötött (unit-link) életbizt. szerz. jav.				
	Piacképes				
	Nem piacképes				
	Összesen:				
E/	Céltartalékok				
	Összesen:	17 135	0%	70 665	0%
F/	VB-vel szembeni letéti köt.				
	Piacképes				
	Nem piacképes				
	Összesen:				
G/	Kötelezettségek				
	Összesen:	1 844 479	13%	865 640	6%
H/	Passzív időbeli elhatárolás				
	Összesen:	44 459	0%	253 963	2%
	<b>FORRÁSOK ÖSSZESEN</b>				
	Összesen:	13 769 087	100%	15 619 780	100%

**Pénzügyi helyzet alakulása**

Megnevezés	2012.12.31. könyv szerinti érték	2013.12.31. könyv szerinti érték
Befektetési célú állampapírok		
Összesen:	1 927 252	2 419 389
Részvények, részesedések		
Összesen:	65 440	0
Betétek hitelintézeteknél		
Összesen:	11 127 294	10 224 362
Bankbetétek, pénztár		
Összesen:	422 289	439 088
<b>MINDÖSSZESEN</b>		
Összesen:	13 542 275	13 082 839

**MAGYAR EXPORTHITEL BIZTOSÍTÓ ZRT.**  
**KIEGÉSZÍTŐ MELLÉKLET A 2013 DECEMBER 31-ÉN VÉGZŐDŐ ÉVRE**  
(adatok ezer forintban, ha másképp nincs jelölve)

**13a Vagyoni helyzet mutatói**

Megnevezés	2012/12/31		2013/12/31	
<b>1) Saját tőke és források részaránya</b>				
Összesen:	<u>9 979 651</u>	72%	<u>10 019 955</u>	64%
	<u>13 769 087</u>		<u>15 619 780</u>	
<b>2) Kötelezettségek és saját tőke részaránya</b>				
Összesen:	<u>1 844 479</u>	18%	<u>865 640</u>	9%
	<u>9 979 651</u>		<u>10 019 955</u>	
<b>3) Saját tőke jövedelmezősége</b>				
a) mérleg szerinti eredmény és saját tőke aránya				
Összesen:	<u>832 108</u>	8%	<u>40 304</u>	0%
	<u>9 979 651</u>		<u>10 019 955</u>	
<b>4) Saját tőke jövedelmezősége</b>				
b) mérleg szerinti eredmény és jegyzett tőke aránya				
Összesen:	<u>832 108</u>	20%	<u>40 304</u>	1%
	<u>4 250 000</u>		<u>4 250 000</u>	
<b>5) ROA</b>				
Összesen:	<u>967 950</u>	7%	<u>57 831</u>	0%
	<u>13 769 087</u>		<u>15 619 780</u>	
<b>6) ROE</b>				
Összesen:	<u>967 950</u>	10%	<u>57 831</u>	1%
	<u>9 979 651</u>		<u>10 019 955</u>	

**13b Pénzügyi helyzet mutatói**

Megnevezés	2012/12/31		2013/12/31	
<b>1) Pénzeszközök, befektetési célú értékpapírok és a rövid lejáratú köv. alakulása</b>				
Piacképes	<u>2 103 235</u>	48890%	<u>2 169 913</u>	20994%
	4 302		10 336	
Nem piacképes	<u>11 439 040</u>	9082%	<u>10 912 926</u>	4442%
	125 957		245 668	
Összesen:	<u>13 542 275</u>	10396%	<u>13 082 839</u>	5110%
	<u>130 259</u>		<u>256 004</u>	
<b>2) Követelések és rövid lejáratú kötelezettségek alakulása</b>				
Piacképes	<u>4 302</u>	14%	<u>10 336</u>	42%
	31 601		24 460	
Nem piacképes	<u>125 957</u>	7%	<u>245 668</u>	29%
	1 812 878		841 180	
Összesen:	<u>130 259</u>	7%	<u>256 004</u>	30%
	<u>1 844 479</u>		<u>865 640</u>	

A Társaság rövid lejáratú követeléseiben kisebb, kötelezettségeiben jelentősebb csökkenés tapasztalható. Az utóbbi változás az előző évi, nagyobb összegű költségvetési elszámolású kármegtérülés év végi 2012.évi befolyásának köszönhető.

Tárgyévben hasonló tárgyú, költségvetést illető átfutó tétel a kötelezettségek között kisebb mértékű volt.

**MAGYAR EXPORTHITEL BIZTOSÍTÓ ZRT.**  
**KIEGÉSZÍTŐ MELLÉKLET A 2013 DECEMBER 31-ÉN VÉGZŐDŐ ÉVRE**  
(adatok ezer forintban, ha másképp nincs jelölve)

**15 TÁRSASÁGI NYERESÉGADÓ**

adatok: ezer forintban

Megnevezés	Összesen
Adózás előtti eredmény	57 831
Adóalap növelő	162 629
Adóalap csökkentő	45 190
	175 270
Adóalap:	
500 mft-ig 10%	17 527
500 mft felett 19 %	0
<b>2013.évi adófizetési kötelezettség</b>	<b>17 527</b>

Eredményt növelő tételek összetevői	Összesen
ÉCS növelő	36 001
Terven felüli écs	0
Selejtezett és ért. T.e. ráfordításai	0
Moszkva	437
Nem a váll. Érdekében egyéb	8
céltartalék (várható kötelezett-re)	60 560
értékvesztés köv.-re	65 518
késedelmi pótlék	36
Bírság, kamat	69
	0
<b>Eredménynövelő összesen:</b>	<b>162 629</b>

Eredményt csökkentő tételek összetevői	Összesen
Adomány közh.	650
terven felüli écs visszafizetés	1 223
Veszteség elh.	0
Céltartalék felszabadítás	7 030
<b>Eredménycsökkentő összesen:</b>	<b>45 190</b>

<b>Módosító tételek egyenlege:</b>	<b>117 439</b>
------------------------------------	----------------

<b>15.a ELVÁRT ADÓ</b>		
Megnevezés		Összesen
Nettó árbevétel		5 281 406
	2%	105 628
<b>Adóalap TAO 6 § (5)</b>		<b>105 628</b>
<b>Adóalap 6 § (1)</b>		<b>175 270</b>
	<i>eltérés</i>	<i>-69 642</i>

MAGYAR EXPORTHITEL BIZTOSÍTÓ ZRT.  
KIEGÉSZÍTŐ MELLÉKLET A 2013 DECEMBER 31-ÉN VÉGZŐDŐ ÉVRE  
(adatok ezer forintban, ha másképp nincs jelölve)

**16. EREDMÉNY ALAKULÁSA**

Megnevezés	2012. év	2013. év	Változás	
			értékben	%
<b>Bevételek</b>				
<b>Összesen</b>	<b>5 884 501</b>	<b>8 656 807</b>	<b>2 772 306</b>	<b>47,1</b>
<i>/Ktgvetés kárfizetés nélkül/</i>	<i>2 758 020</i>	<i>5 456 371</i>	<i>2 698 351</i>	<i>97,8</i>
<b>Költségek és ráfordítások</b>				
<b>Összesen</b>	<b>4 916 551</b>	<b>8 598 976</b>	<b>3 682 425</b>	<b>74,9</b>
<i>/Ktgvetés kárfizetés nélkül/</i>	<i>1 790 070</i>	<i>5 398 540</i>	<i>3 608 470</i>	<i>201,6</i>
<b>Adózás előtti eredmény</b>				
<b>Összesen</b>	<b>967 950</b>	<b>57 831</b>	<b>-910 119</b>	<b>-94,0</b>
<b>Társasági és különadó</b>				
<b>Összesen</b>	<b>135 842</b>	<b>17 527</b>	<b>-118 315</b>	<b>-87,1</b>
<b>Adózás utáni eredmény</b>				
<b>Összesen</b>	<b>832 108</b>	<b>40 304</b>	<b>-791 804</b>	<b>-95,2</b>

A következő táblázat az ágazatok eredményének alakulását mutatja be.

Megnevezés	2012. év	2013. év	Változás	
			értékben	%
<b>Bevételek</b>			0	
<i>Hitelbiztosítás összesen</i>	<i>5 884 501</i>	<i>8 656 807</i>	<i>2 772 306</i>	<i>47,1%</i>
<b>Összesen</b>	<b>5 884 501</b>	<b>8 656 807</b>	<b>2 772 306</b>	<b>47,1%</b>
<b>Költségek és ráfordítások</b>				
<b>Összesen</b>	<b>4 916 551</b>	<b>8 598 976</b>	<b>3 682 425</b>	<b>7489,9%</b>
<b>Adózás előtti eredmény</b>				
<i>Hitelbiztosítás</i>	<i>967 950</i>	<i>57 831</i>	<i>-910 119</i>	<i>-94,0%</i>
<b>Összesen</b>	<b>967 950</b>	<b>57 831</b>	<b>-910 119</b>	<b>-94,0%</b>



**MAGYAR EXPORTHITEL BIZTOSÍTÓ ZRT.**  
**KIEGÉSZÍTŐ MELLÉKLET A 2013 DECEMBER 31-ÉN VÉGZŐDŐ ÉVRE**  
(adatok ezer forintban, ha másképp nincs jelölve)

A Társaság hitelbiztosítási tevékenységének bruttó díjbevétele országoként az alábbiak szerint alakult :

<b>Országnev</b>	<b>2012.év Bruttó díj</b>	<b>2013.év Bruttó díj</b>
Albánia	216	503
Amerikai Egyesült Államok	209	
Argentína	451	
Ausztria	1 128	
Azerbajdzsán	1 237	2 336
Belarusz	29 642	13 346
Bolívia	583	
Bosznia-Hercegovina	14 063	4 639
Brazília	1 370	2 924
Cseh Köztársaság	1 220	
Dél-Afrikai Köztársaság	0	1 325
Ecuador	347	1 911
Egyesült Arab Emírátsok	5 287	10 171
Egyiptom	9 606	0
Észtország	1 018	
Fülöp-szigetek	63	203
Görögország	6 673	39 183
Hollandia	108	
Hong Kong	0	78
Horvátország	11 271	10 318
India	453	61
Indonézia	210	1
Irán	3 285	2 392
Izrael	664	
Jordánia	251	0
Kazahsztán	12 365	17 017
Kína	256	245
Lengyelország	-80 219	
Litvánia	1 435	
Macedonia	2 684	2 465
Málta /+Gozo/	67	
Marokkó	1 481	367
Mexikó	31	19
Moldova	3 013	2 178
Mongólia	5 474	3 821
Montenegró	281	445
Nagy-Britannia	11 988	18 623
Németország	1 644	
Olaszország	1 197	0
Oroszország	526 245	1 163 730
Románia	1 367	
Spanyolország	69	
Sri-Lanka	0	1 680 846
Szerbia	46 575	31 020
Szlovákia	2 823	
Szlovénia	309	0
Tadzsikisztán	19 547	1 476
Tajvan	99	-16
Türkmenisztán	645	1 468
Ukrajna	166 132	198 220
Üzbegisztán	757	1 035
Venezuela	10 779	11 145
Vietnam	0	693 866
<b>Összesen</b>	<b>826 399</b>	<b>3 917 361</b>

**MAGYAR EXPORTHITEL BIZTOSÍTÓ ZRT.**  
**KIEGÉSZÍTŐ MELLÉKLET A 2013 DECEMBER 31-ÉN VÉGZŐDŐ ÉVRE**  
(adatok ezer forintban, ha másképp nincs jelölve)

A biztosítási tevékenység bemutatása a 192/2000 (XI. 24.) sz Kormányrendelet 14/A § szerint

Megnevezés	2012. év	2013. év	Változás	
			értékben	%
<b>Elszámolt bruttó díjak</b>				
Összesen:	826 399	3 917 361	3 090 962	374,0
<b>Megszolgált bruttó díjak</b>				
Összesen:	1 388 285	1 393 898	5 613	0,4
<b>Bruttó kárráfordítás</b>				
Összesen:	40 571	89 452	48 881	120,5
<b>Biztosítási tevékenység bruttó működési költségei*</b>				
Összesen:	1 016 012	1 443 287	427 275	42,1
<b>Viszontbiztosítási egyenleg (bevétel)*</b>				
Összesen:	-6 766	0	6 766	-100,0

\* csak hitelbiztosítással kapcsolatban merült fel

Az előző, 2012. évi üzleti évben, a nem-piacképes bruttó díjából -49,2 M Ft Európai Unió tagállamú, 875,6 M Ft pedig Európai Uniót kívüli országokat érintett. Az Unió országoknál jelentkező negatív díjtétel az évközi díjvisszatérítéseknek köszönhető. A 2012. évi 124,3 M Ft díjvisszatérítésből 80,2 M Ft Unió reláció volt.

2013. évben a bruttó díjak megoszlása jelentősebben változott, a díjából 57,9 M Ft az Unió tagállamú országok, 3 859,6 M Ft pedig az Uniót kívüli országok tekintetében került elszámolásra.

## 16. 1 BEVÉTELEK ALAKULÁSA

### 16. 1. 1. Biztosítási tevékenység bevételei

Megnevezés	2012. év	2013. év	Változás	
			értékben	%
<b>Biztosítási bevételek</b>				
Összesen	1 707 128	4 668 593	2 961 465	173,5
<b>Károkkal, szolgáltatásokkal kapcs. bev.</b>				
Összesen	36 930	3 211	-33 719	-91,3
<b>Egyéb biztosítási tevék. bev.</b>				
Összesen	0	11 398	11 398	
<b>Összesen</b>	<b>1 744 058</b>	<b>4 683 202</b>	<b>2 939 144</b>	<b>168,5</b>

**MAGYAR EXPORTHITEL BIZTOSÍTÓ ZRT.**  
**KIEGÉSZÍTŐ MELLÉKLET A 2013 DECEMBER 31-ÉN VÉGZŐDŐ ÉVRE**  
(adatok ezer forintban, ha másképp nincs jelölve)

**16. 1. 1. 1. Biztosítási bevételek**

Megnevezés	2012. év	2013. év	Változás	
			értékben	%
<b>Bruttó díjbevétel</b>				
<b>Összesen:</b>	<b>826 399</b>	<b>3 917 361</b>	<b>3 090 962</b>	<b>374,0</b>
<b>Egyéb bizt. tech. bevétel</b>				
<b>Összesen:</b>	<b>6 314</b>	<b>6 085</b>	<b>-229</b>	<b>-3,6</b>
<b>Bevételek tartalékok csökkenéséből</b>				
<b>Összesen:</b>	<b>874 415</b>	<b>745 147</b>	<b>-129 268</b>	<b>-14,8</b>
<b>Bruttó biztosítási bevétel</b>				
<b>Összesen:</b>	<b>1 707 128</b>	<b>4 668 593</b>	<b>2 961 465</b>	<b>173,5</b>

A piacképes állomány átruházása miatt 2008-tól már erre az üzletágra díjbevételt nem számolt el a Társaság.

A nem-piacképes üzletág 2013-ben az előző évit jelentősen meghaladó díjbevételt realizált, amit eredmény szinten, a tárgyévi meg nem szolgált díjtartalék változás kompenzált. A tartalékváltozással számolt megszolgált díjak összege ennek megfelelően csupán 5,6 M Ft-tal nőtt az előző évhez képest. A jelentős bruttó díj növekedést a Tied Aid ügyletekre történő számlázások magas összege 2 373,7 M Ft okozta. Fenti ügyletek esetében a biztosítási díj nem terhelhető szokásos módon a hiteladósra vagy a biztosítottra, hanem a kötött segélyhitelekre fentartott éves költségvetési támogatási keret terhére hívható le.

A tartalék változás 2013 .évi összege 710,8 M Ft tartalékcsökkenést, illetve 34,4 M Ft átértékelésből származó árfolyamnyereséget tartalmaz.

**Egyéb biztosítástechnikai bevételek összetevői:**

Megnevezés	2012. év	2013. év	Változás	
			0	%
<b>Ügyletelbírálási díj</b>				
<b>Összesen:</b>	<b>275</b>	<b>550</b>	<b>275</b>	<b>100,0</b>
<b>Limitkérelmi díjak</b>				
<b>Összesen:</b>	<b>6 039</b>	<b>5 535</b>	<b>-504</b>	<b>-8,3</b>
<b>Összesen:</b>	<b>6 314</b>	<b>6 085</b>	<b>-229</b>	<b>-3,6</b>

2013. évben a Társaság által kiszámlázott limitkérelmi díjak kisebb mértékben csökkentek az előző évhez viszonyítva.

MAGYAR EXPORTHITEL BIZTOSÍTÓ ZRT.  
KIEGÉSZÍTŐ MELLÉKLET A 2013 DECEMBER 31-ÉN VÉGZŐDŐ ÉVRE  
(adatok ezer forintban, ha másképp nincs jelölve)

**16. 1. 1. 2. Károkkal, szolgáltatásokkal kapcsolatos bevételek**

Megnevezés	2012. év	2013. év	Változás	
			értékben	%
Kármegtérülés				
<b>Összesen:</b>	<b>4 204</b>	<b>400</b>	<b>-3 804</b>	<b>-90,5</b>
Kárrendezési ráf. megtérülés (ügyfél+VB)				
<b>Összesen:</b>	<b>577</b>	<b>2 811</b>	<b>2 234</b>	<b>387,2</b>
Bevételek tartalékok csökk.				
<b>Összesen:</b>	<b>25 941</b>	<b>0</b>	<b>-25 941</b>	<b>-100,0</b>
Bevételek tartképzés. VB rész				
<b>Összesen:</b>	<b>6 208</b>	<b>0</b>	<b>-6 208</b>	<b>-100,0</b>
<b>Összesen</b>				
<b>Összesen:</b>	<b>36 930</b>	<b>3 211</b>	<b>-33 719</b>	<b>-91,3</b>

A piacképes üzletágnál 2013. évben tartalék mozgás a piacképes állomány kifizetésének, valamint az átruházott állományhoz kapcsolódó viszontbiztosítási megállapodás lezárásának köszönhetően nem volt. 2012. év végén került sor a piacképes tartalékállomány teljes felszabadítására. A lezárásra való tekintettel kárfizetés sem volt az üzletágnál, ennek megfelelően nem lett előírva a viszontbiztosító részesedése sem.

A nem piacképes kárrendezési ráfordításokhoz kapcsolódóan előírt, ügyfél által megtérített bevételek nagyobb mértékben növekedtek, a ráfordítások növekedésével összhangban.

**16. 1. 1. 3. Egyéb bevételek biztosítási tevékenységből**

Megnevezés	2012. év	2013. év	Változás	
			értékben	%
Bevételek eredménytől független díjvisszatér.tartalék csökk.				
<b>Összesen:</b>	<b>0</b>	<b>11 398</b>	<b>11 398</b>	
<b>Összesen:</b>				
<b>Összesen:</b>	<b>0</b>	<b>11 398</b>	<b>11 398</b>	

2012. évben nem került sor nem piacképes ügyletek kapcsán díjvisszatérítésre, 2013. évben két ügylet esetében történt kifizetés.

**MÁGYAR EXPORTHITEL BIZTOSÍTÓ ZRT.**  
**KIEGÉSZÍTŐ MELLÉKLET A 2013 DECEMBER 31-ÉN VÉGZŐDŐ ÉVRE**  
 (adatok ezer forintban, ha másképp nincs jelölve)

**16. 1. 2. Egyéb bevételek alakulása**

Megnevezés	2012. év	2013. év	Változás	
			értékben	%
<b>Bevétel egyéb közt. re képz. tart-ból</b>				
Összesen:	25 073	7 031	-18 042	-72,0
<b>Ktg.vetés kárfiz. megtérítése</b>				
Összesen:	3 126 481	3 200 436	73 955	2,4
<b>Behajtási jutalék</b>				
Összesen:	69 783	2 103	-67 680	-97,0
<b>Exim átszállás bevétel</b>				
Összesen:	5 558	126 132	120 574	2169,4
<b>Elkülönbített szla, belső hitelek bevételei</b>				
Összesen:	449	334	-115	-25,6
<b>Késedelmi kamat</b>				
Összesen:	3	3	0	0,0
<b>Értékesített tárgyi eszköz</b>				
Összesen:	9	38	29	322,2
<b>Saját rezsiz beruházás</b>				
Összesen:	0	2 400	2 400	
<b>Terven felüli écs visszafirása</b>				
Összesen:	0	1 223	1 223	
<b>Bevétel letéti számla elszámolásból</b>				
Összesen:	0	5 654	5 654	
<b>Értékvesztés (követelések) visszair.</b>				
Összesen:	61	0	-61	-100,0
<b>Egyéb bevételek</b>				
Összesen:	424	2 971	2 547	600,7
<b>Összesen</b>				
Összesen:	3 227 841	3 348 322	120 481	3,7

2013. évben egy peres ügy esetében felszabadításra került a 2012. évben képzett céltartalék összege.

Az előző évhez képest 74 M Ft-tal növekedett a költségvetési háttérű kárfizetések összege, ennek megfelelően az előírt térítés is. Ugyanakkor jelentősen csökkent a kármegtérülések után elszámolható jutalék összege.

2012. évben az EXIMBANK ZRT-vel kötött Megállapodás alapján, a Bank részére átszámlázott költségekkel kapcsolatban 5,6 M Ft bevételt számolt el a Társaság. 2013. évben a Megállapodás átdolgozásra került, ennek kapcsán a két intézmény közötti költségmegosztás köre jelentősen bővült. 2013. évben az átszámlázással kapcsolatosan előírt bevétel összege 126,1 M Ft volt.

2013. évben 2,4 M Ft összegű saját rezsiz beruházást aktivált a Társaság, melynek összege az egyéb bevételek között is megjelent.

A korábbi években, a gépkocsik piaci értéke alapján elszámolt terven felüli értékcsökkenés összegének egy része, 1,2 M Ft, a tárgyévben visszafirásra került, a megváltoztatott maradványérték alapján könyvelésre került értékcsökkenések hatásának köszönhetően.

A Biztosító, 2012. november 8-án Megállapodást írt alá a PTA és a VB jogviszony megszűntetéséről. A letéti számlán elhelyezett összegből 5,7 M Ft felszabadításra került a Megállapodás 3.3.f illetve a Letéti Szerződés 3.3 pontja alapján.

Az egyéb bevételek soron jelentkező növekedés, 2,5 M Ft, a korábbi évek tekintetében levonásba helyezhető, visszamenőleges áfalevonás elszámolásának köszönhető.

Az EXIM költségmegosztás bruttó módon történő elszámolása alapján az ezen a címen keletkező tárgyévi bevétel 120,6 M Ft-tal nőtt az előző évhez képest.

**16. 1. 3. Rendkívüli bevételek alakulása**

Megnevezés	2012. év	2013. év	Változás	
			értékben	%
<b>Egyéb rendkívüli bevétel</b>				
Összesen:	10	0	-10	-100,0
<b>Összesen:</b>				
Összesen:	10	0	-10	-100,0

Rendkívüli bevétel jogcímén 2013. évben nem számolt el összeget a Társaság.

**MAGYAR EXPORTHITEL BIZTOSÍTÓ ZRT.**  
**KIEGÉSZÍTŐ MELLÉKLET A 2013 DECEMBER 31-ÉN VÉGZŐDŐ ÉVRE**  
(adatok ezer forintban, ha másképp nincs jelölve)

**16. 1. 4. Pénzügyi tevékenység bevétele**

Megnevezés	2012. év	2013. év	Változás	
			értékben	%
<b>I napos kih. kamatbevétel</b>				
Összesen:	4 668	7 278	2 610	55,9
<b>Éven belüli kih. kamatbev.</b>				
Összesen:	563 590	367 412	-196 178	-34,8
<b>Éven belüli kih.USD kamatbev.</b>				
Összesen:	325	206	-119	-36,6
<b>Éven belüli kih.EUR kamatbev.</b>				
Összesen:	47 908	21 740	-26 168	-54,6
<b>Államkötvény kamatbev.</b>				
Összesen:	161 140	133 538	-27 602	-17,1
Összesen:	0	0	0	
<b>Kamatbevételek összesen</b>				
Összesen:	777 631	530 174	-247 457	-31,8
<b>Államkötvény kamatjell.bev</b>				
Összesen:	12 573	0	-12 573	-100,0
<b>Diszkont kincstárjegy kamatjell.bev.</b>				
Összesen:	0	210	210	0,0
<b>Kamatjell.bevételek összesen</b>				
Összesen:	12 573	210	-12 363	-98,3
<b>VB árfolyamnyereség</b>				
Összesen:	44	19	-25	-56,8
<b>Egyéb műveletek árfnyer.</b>				
Összesen:	6 956	18 391	11 435	164,4
<b>Befektetési műveletek árfnyer.</b>				
Összesen:	115 388	76 489	-38 899	-33,7
<b>Árfolyamnyereség összesen</b>				
Összesen:	122 388	94 899	-27 489	-22,5
<b>Befektetések bevétele</b>				
Összesen:	912 592	625 283	-287 309	-31,5

Megnevezés	2012. év	2013. év	Változás	
			értékben	%
<b>Ebből pénzügyileg nem rendezett kamatbevétel</b>				
Összesen:	111 597	96 361	-15 236	-13,7
<b>Ebből pénzügyileg nem rendezett kamatjell.bevételek</b>				
Összesen:	0	210	210	0,0
<b>Pénzügyileg nem rendezett (elhatárolt) összesen</b>				
Összesen:	111 597	96 571	-15 026	-13,5
<b>NEM REALIZÁLT BEVÉTELEK ÖSSZESEN</b>				
Összesen:	111 597	96 571	-15 026	-13,5
<b>Nem realizált pénzügyi bevételek aránya az összes pénzügyi bevételhez</b>				
Összesen:	12,2%	15,4%	3,2%	26,3

A pénzügyi tevékenység bevételein belül, az államkötvények után járó kamatok és kamat jellegű bevételek 40,2 M Ft-tal, a betétek után járó kamatok pedig 219,9 M Ft-tal csökkentek az előző évhez viszonyítva. A befektetett eszközök deviza-összetételét illetően változás történt a 2013. IV. negyedévben, a Befektetési Bizottság döntése értelmében a felesleges devizaeszközök forintra konvertálásra kerültek, így kissé átalakult a portfólió összetétele.

A befektetési bevételek csökkenése az előző évinél kedvezőtlenebb árfolyammal, a rövid lejáratú bankbetétek kamatainak csökkenésével magyarázható. A forint alapkamat a 2013 év eleji 5,75%-ról 2013 év végére 3%-ra csökkent, míg az átlagos kapott forint betéti kamatok az első negyedéves 6%-ról a negyedik negyedévre 3,8%-ra mérséklődtek.

Az árfolyamnyereségeként elszámolt bevétel kisebb mértékben, 27,5 M Ft-tal csökkent.

A Társaság a jelenlegi értékpapír állománnyal kapcsolatban, a passzív időbeli elhatárolások között számolja el a hitelviszonyt megtestesítő értékpapírok bekerülési értéke és névértéke közötti veszteségjellegű -különbözetből a beszerzéstől az üzleti év mérleg-fordulónapjáig terjedő időszakra időarányosan jutó összeget, ezzel magyarázható, hogy év közben nem számolt el ilyen jellegű bevételt, illetve év végén sem mutatott ki a Társaság pénzügyileg nem rendezett kamatjellegű bevételt.

MAGYAR EXPORTHITEL BIZTOSÍTÓ ZRT.  
KIEGÉSZÍTŐ MELLÉKLET A 2013 DECEMBER 31-ÉN VÉGZŐDŐ ÉVRE  
(adatok ezer forintban, ha másképp nincs jelölve)

## 16.2 RÁFORDÍTÁSOK ALAKULÁSA

### 16. 2. 1. Biztosítási tevékenység ráfordításai

Megnevezés	2012.év	2013.év	Változás	
			értékben	%
<b>Biztosítási ráfordítások</b>				
Összesen:	312 528	3 268 610	2 956 082	945,9
<b>Károkkal, szolg. kapcs. ráfordítások</b>				
Összesen:	39 837	32 868	-6 969	-17,5
<b>Egyéb bizt. tevék. kapcs. ráford.</b>				
Összesen:	17 159	259 873	242 714	
Összesen:	369 524	3 561 351	3 191 827	863,8

A biztosítási tevékenység ráfordításainak nagy mértékű emelkedése döntő mértékben a biztosítási ráfordítások, azon belül a nem-piacképes meg nem szolgált díjak tartalékképzési ráfordításainak növekedésével magyarázható, a bruttó díjak tárgyévi pozitív változásával összhangban.

<b>Működési költségek között elszámolt</b>				
<b>Szerzési költségek</b>				
Összesen:	228 340	364 022	135 682	59,4
<b>Kárrendezési költségek</b>				
Összesen:	44 432	59 795	15 363	34,6
<b>Igazgatási költségek</b>				
Összesen:	743 240	1 019 470	276 230	37,2
<b>Működési költségek összesen</b>				
Összesen:	1 016 012	1 443 287	427 275	42,1
<b>Mindösszesen:</b>				
Összesen:	1 385 536	5 004 638	3 619 102	261,2

### 16. 2. 1. 1. Biztosítási ráfordítások

Megnevezés	2012. év	2013.év	Változás	
			értékben	%
<b>Meg nem sz. díjtartalék képzés</b>				
Összesen:	312 528	3 268 610	2 956 082	945,9
Összesen:	312 528	3 268 610	2 956 082	945,9

A ráfordítások 2012-hez képest, 2013-ban jelentősen, 2 956,1 M Ft-tal növekedtek. Ennek oka egyrészt a tartalék alapjául szolgáló bruttó díjak 3 091 M Ft növekedése. Másrészt a forint 2013. évi árfolyamváltozásának hatására az egyedi ügyletek tekintetében, az átértékelési tartalék képzés 2013.évben 32,6 M Ft-tal csökkent.

**16. 2. 1. 2. Károkkal, szolgáltatásokkal kapcsolatos ráfordítások**

Megnevezés	2012. év	2013.év	Változás	
			értékben	%
<b>Díjvisszatérítés</b>				
<b>Összesen:</b>	0	12 835	12 835	0,0
<b>Kárfizetés összesen:</b>				
<b>Összesen:</b>	0	12 835	12 835	0,0
<b>Kármegtérülés (VB-ügyfél rész)</b>				
<b>Összesen:</b>	3 023	240	-2 783	-92,1
<b>Kárrendezési ráfordítások</b>				
<b>Összesen:</b>	11 425	19 793	8 368	73,2
<b>Tartalékképzés</b>				
<b>Összesen:</b>	12 415	0	-12 415	-100,0
<b>Tartalék felhaszn.VB rész</b>				
<b>Összesen:</b>	12 974	0	-12 974	-100,0
<b>Összesen:</b>				
<b>Összesen:</b>	39 837	32 868	-6 969	-17,5
<b>Működési költségek között elszámolt kárrendezési költség</b>				
<b>Összesen:</b>	44 432	59 795	15 363	34,6
<b>Mindösszesen:</b>				
<b>Összesen:</b>	84 269	92 663	8 394	10,0

2013. évben, az előző évhez hasonlóan piacképes kárfizetés nem történt az átruházott piacképes állomány gondozásával kapcsolatos teendők lezárásával összhangban. A Társaság 2012. év végén a tartalékállományt teljes egészében felszabadította. Az átruházásra nem került, régebbi ügyletek tekintetében csekély összegű kárrendezési költség került elszámolásra.

Az előző időszakhoz képest jelentősen növekedtek a nem piacképes kárrendezési ráfordítások, a behajtási költségek, valamint a letétkezelési díj emelkedésének köszönhetően.

A tárgyévben két ügylet kapcsán történt díjvisszatérítés, míg a bázis időszakban nem volt ilyen jellegű kifizetés.

**16. 2. 1. 3. Egyéb ráfordítások biztosítási tevékenységből**

Megnevezés	2012. év	2013.év	Változás	
			értékben	%
<b>Eredménytől független díjvisszatér.tartalék képzés</b>				
<b>Összesen:</b>	17 159	14 130	-3 029	-17,7
<b>Biztosítási adó</b>				
<b>Összesen:</b>	0	245 743	245 743	
<b>Működési költségek között elszámolt szerzési költség</b>				
<b>Összesen:</b>	228 340	364 022	135 682	59,4
<b>Működési költségek között elszámolt igazgatási költség</b>				
<b>Összesen:</b>	743 240	1 019 470	276 230	37,2
<b>Mindösszesen:</b>				
<b>Összesen:</b>	988 739	1 643 365	654 626	66,2

2013. évben új adónemen keletkezett fizetési kötelezettsége a Társaságnak, amelynek nagysága a magas bruttó díjnak köszönhetően jelentős kiadási tétel volt.

Jelentős volt a működési költségek között kimutatott szerzési és igazgatási költségek emelkedése is. Ez utóbbi az EXIM költségátszámlázás hatásával magyarázható.



**MAGYAR EXPORTHITEL BIZTOSÍTÓ ZRT.**  
**KIEGÉSZÍTŐ MELLÉKLET A 2013 DECEMBER 31-ÉN VÉGZŐDŐ ÉVRE**  
(adatok ezer forintban, ha másképp nincs jelölve)

**16. 2. 2. Egyéb ráfordítások alakulása**

Megnevezés	2012. év	2013. év	Változás	
			értékben	%
<b>Iparüzési adó</b>				
Összesen:	44 410	38 343	-6 067	-13,7
<b>Innovációs járulék</b>				
Összesen:	6 661	5 751	-910	-13,7
<b>Gépjárműadók, egyéb adók</b>				
Összesen:	1 808	1 000	-808	-44,7
<b>Pénzügyi vállalkoz. különadója</b>				
Összesen:	18 390	0	-18 390	-100,0
<b>Adók összesen:</b>				
Összesen:	71 269	45 094	-26 175	-36,7
<b>Költségvetési háttérü kárfizetés</b>				
Összesen:	3 126 481	3 200 436	73 955	2,4
<b>Céltartalék kötelezettségre</b>				
Összesen:	12 400	60 560	48 160	388,4
<b>Letéti szla ráfordítás</b>				
Összesen:	29 531	0	-29 531	
<b>Előző évek adófiz köt.</b>				
Összesen:	328	0	-328	
<b>Terven felüli értékcsökkenés</b>				
Összesen:	300	0	-300	-100,0
<b>Elkülönbített szla. ráfordításai</b>				
Összesen:	402	312	-90	-22,4
<b>Késedelmi pótlék, kamat, peres illeték, bírság</b>				
Összesen:	1 678	557	-1 121	-66,8
<b>Önrevíziós pótlék</b>				
Összesen:	0	128	128	
<b>Támogatás</b>				
Összesen:	0	3 250	3 250	
<b>Leírt követelés, hitelezési veszteség</b>				
Összesen:	68	78	10	14,7
<b>EXIM átszláz. kapcs. ráf.</b>				
Összesen:	5 561	109 147	103 586	0,0
<b>Egyéb ráfordítás</b>				
Összesen:	1 283	573	-710	-55,3
<b>Összesen:</b>				
Összesen:	3 249 301	3 420 135	170 834	5,3

Az egyéb ráfordítások nagyobb mértékű növekedést mutatnak az előző időszakhoz képest. A költségvetési háttérü károk megtérítéséből származó bevétel 74 M Ft összegben csökkent, a céltartalékképzés 48,2 M Ft-tal nőtt a tárgyévben.

Az előző évhez hasonlóan a Társaság további céltartalékot képzett a 2012-es, valamint a 2013-as évre járó, de várhatóan 2014-ben közgyűlési határozat alapján kifizethető prémium összegére (58.8 M Ft). A céltartalék összegének növekedését egyrészt tartalmi változások indokolták, növekedett az Alapítói Határozat alapján kifizethető bonusban érintett személyek köre.

A bonusra, 2013. évben képzett céltartalékból 45,2 M Ft az EXIM átszámlázás várható egyenlegéből adódik.

A MEHIB Zrt 2012. november 8-án a piacképes Állomány Átruházási Szerződést és a viszontbiztosítási jogviszonyt lezáró Megállapodást a írt alá. Ebben a felek egyebek mellett abban állapodtak meg, hogy két kártügy kapcsán összesen 29.5 M Ft összeget a MEHIB meghatározott ideig banki letéti számlára helyez az UniCredit Banknál. A letétbe helyezett összegek felszabadításának feltételeit a szóban forgó Megállapodás és a kapcsolódó Letéti Szerződés szabályozzák. A letéti számlával kapcsolatban, 2013. évben, az egyik be nem következett kártügy kacsán, 5,7 M Ft összegben történt felszabadítás, ami az egyéb bevételek soron jelent meg.

2012. évben az EXIMBANK Zrt-vel kötött megállapodás alapján a Bank részére 5,6 M Ft összegben számlázott át költségeket a Társaság, a költségelszámolás alapja 2013. évközben jelentősen változott, ennek alapján a tárgyévi költségek 103,6 M Ft-tal nőttek.

MAGYAR EXPORTHITEL BIZTOSÍTÓ ZRT.  
KIEGÉSZÍTŐ MELLÉKLET A 2013 DECEMBER 31-ÉN VÉGZŐDŐ ÉVRE  
(adatok ezer forintban, ha másképp nincs jelölve)

**16. 2. 4. Pénzügyi tevékenység ráfordításai**

Megnevezés	2012.év	2013.év	Változás	
			értékben	%
<b>Befektetések értékvesztése</b>				
Összesen:	0	65 440	65 440	
<b>Értékpapír kamatjellegű ráfordítás</b>				
Összesen:	8 714	8 690	-24	
<b>Értékpapír szla kez. ktg.</b>				
Összesen:	667	456	-211	-31,6
<b>Befektetések árfolyam vesztesége</b>				
Összesen:	239 043	66 972	-172 071	-72,0
<b>VB árf. veszteség</b>				
Összesen:	6	89	83	1383,3
<b>Egyéb árf. veszteségek</b>				
Összesen:	17 062	15 790	-1 272	-7,5
<b>Árfolyam veszteségek össz.:</b>				
Összesen:	256 111	82 851	-173 260	-67,7
<b>Építményadó</b>				
Összesen:	3 610	3 818	208	5,8
<b>Ráfordításként elszámolt</b>				
Összesen:	269 102	161 255	-107 847	-40,1

<b>Működési ktg-ek között elszámolt</b>				
<b>Pénzügyi tevék. ktg.</b>				
Összesen:	10 339	11 076	737	7,1
<b>Ingatlan écs</b>				
Összesen:	2 273	1 872	-401	-17,6
<b>Működési ktg. összesen:</b>				
Összesen:	12 612	12 948	336	2,7
<b>Mindösszesen</b>				
Összesen:	281 714	174 203	-107 511	-38,2

A pénzügyi tevékenység ráfordításai összességében, 107,5 M Ft-tal csökkentek.

A tárgyév végén 501 M Ft névértéken történt diszkont kincstárjegy vásárlás. Az értékpapírok elszámolásával kapcsolatos ráfordítások hasonlóan alakultak az előző évhez képest.

A tárgyévi árfolyamvesztés jelentősebben, 173,3 M Ft-tal csökkent, a forint árfolyamváltozásának és az évközbeni EUR állomány csökkenésének köszönhetően.

A Társaság a piaci értékelések alapján 65,4 M Ft értékvesztést számolt el befektetése után.

### 16. 3. KÖLTSÉGEK ALAKULÁSA

Költségek költségnemenkénti bontása

Megnevezés	2012. év	Megoszlási %	2013. év	Megoszlási %
<b>Anyagköltség</b>				
Összesen:	22 213	2,2%	15 950	1,1%
<b>Igénybe vett szolgáltatás</b>				
Összesen:	267 906	26,0%	381 576	26,2%
<b>Egyéb szolgáltatások</b>				
Összesen:	8 722	0,8%	9 786	0,7%
<b>Anyagjellegű ráfordítások összesen</b>				
Összesen:	298 841	30,7%	407 312	28,0%
<b>Béreköltség</b>				
Összesen:	480 625	46,7%	674 247	46,3%
<b>Személyi jellegű kifizetések</b>				
Összesen:	74 307	7,2%	118 629	8,1%
<b>Bérráumlékok</b>				
Összesen:	150 365	14,6%	220 270	15,1%
<b>Személyi jellegű ráfordítások</b>				
Összesen:	705 297	68,6%	1 013 146	69,6%
<b>Értékesítési leírás</b>				
Összesen:	24 486	2,4%	35 777	2,5%
<b>Összes költség</b>				
Összesen:	1 028 624	100,0%	1 456 235	100,0%
<b>A költségek ÁFA tartalma</b>				
Összesen:	55 699	5,4%	90 773	6,2%
<b>Költségek ÁFA nélküli összege</b>				
Összesen:	972 925	94,6%	1 365 462	93,8%

A költségek az eredmény-kimutatás megfelelő sorában az alábbiak szerint kerültek feltüntetésre

Megnevezés	2012. év	Megoszlási %	2013. év	Megoszlási %
<b>Kárrendezési költség</b> (eredmény-kimutatás 04/ab sor)				
Összesen:	44 432	4,3%	59 795	4,1%
<b>Szerzési költség</b> (eredmény-kimutatás 09/a sor)				
Összesen:	228 340	22,1%	364 022	25,0%
<b>Igazgatási költség</b> (eredmény-kimutatás 09/c sor)				
Összesen:	743 240	72,3%	1 019 470	70,0%
<b>Biztosítási ráfordításokat érintő költségek</b>				
Összesen:	1 016 012	98,8%	1 443 287	99,1%
<b>Befektetési költség</b> (eredmény-kimutatás 07,09 sor)				
Összesen:	12 612	1,2%	12 948	0,9%
<b>Mindösszesen:</b>	<b>1 028 624</b>	<b>100,0%</b>	<b>1 456 235</b>	<b>100,0%</b>

A 2008-as évtől kezdődően az önköltségszámítási szabályzatnak megfelelően az összes működési költség közvetlenül a nem-piacképes üzletágot terheli, de mivel az átruházott piacképes állomány kárfizetéseinek utógondozása még kifutásig a Társaságnál maradt, ezért a költségek egy év elején meghatározott %-a áterhelődik a piacképes üzletágra. 2013. évben az Alapító a piacképes üzletág újraindításáról döntött, az üzletszerű működés 2014. évben indul be. A megosztási arány 2012-ben 2,57%, 2013. évben a piacképes utógondozási munkák csökkenése miatt 0,8 % volt.

A 2012. évben történt tulajdonos váltás következtében új menedzsment került kinevezésre, akik fokozatosan álltak munkaviszonyba, így a váltást követő időszak elején a Biztosítót kevesebb béreköltség terhelt. Az Eximbank és a MEHIB 2012. november 4-én Megállapodást kötött a munkavállalók tevékenységének felmerülő költségei megosztásáról és elszámolásáról. A mindkét Társaság részére tevékenységet végző, vagy mindkét Társaságnál alkalmazásban álló munkavállalók munkavégzése során felmerülő költségek a két intézmény között a Megállapodásban rögzítettek szerint átszámlázásra kerültek. A vezető állású közös Exim-Mehib menedzsment béreköltségei és járuléka megosztásra kerültek, melyek Mehibre eső része egyéb igénybevett szolgáltatásként került elszámolásra, ennek összege 2012. évben 39,7 M Ft volt.

2013. évben a két intézmény közötti költségmegosztás az integrációs folyamat eredményeként jelentősen bővült. A Bank és a Biztosító 2013. évben kialakított szoros szervezeti együttműködéséből és integrált szervezetéből eredő, intézmények között kialakított költség elszámolási rendszere alapján, évközben, a korábbi Megállapodás kibővítésére került. A Társaságok költségei szélesebb, teljesebb körben kerültek megosztásra, átszámlázásra. A Megállapodás tartalmazza a megosztási arányokat, melyek meghatározása két módon történt, a többes foglalkoztatási szerződéssel alkalmazott munkavállalók és az összes munkavállaló munkabérrrel súlyozott munkaidő mérlege alapján.

**MAGYAR EXPORTHITEL BIZTOSÍTÓ ZRT.**  
**KIEGÉSZÍTŐ MELLÉKLET A 2013. DECEMBER 31.-ÉN VÉGZŐDŐ ÉVRE**  
 (adatok ezer forintban, ha másképp nincs jelölve)

Ennek megfelelően a 2013. évre alkalmazott Bank - Biztosító megosztási arányok a következők voltak:

Megnevezés	MEHIB	EXIMBANK
az anyagjellegű ráfordítások, értékcsökkenés	40,8	59,2
személyhez nem köthető személyi jellegű ráfordítások	40,8	59,2
vezetők személyi jellegű ráfordításai	40,8	59,2
több munkáltató által létesített munkaszervezőkkel rendelkező munkavállalók személyi jellegű	35,64	64,36

2013. évi átszámlázás költségekre gyakorolt hatását a következő táblázat mutatja be :

millió Ft

Megnevezés	Átszámlázás Eximbanktól	Átszámlázás Eximnek	Átszámlázás egyenlege
anyag	7,8	14,2	-6,4
igénybe vett szolg	231,2	92,4	138,8
egyéb szolgáltatás		1,5	-1,5
<b>anyag összesen</b>	<b>239,0</b>	<b>108,1</b>	<b>130,9</b>
bérköltség	267,2	238,0	29,2
egyéb személyi jellegű kifizet	65,1	46,0	19,1
járadék	94,7	77,9	16,8
<b>bér összesen</b>	<b>427,0</b>	<b>361,9</b>	<b>65,1</b>
<b>Értékcsökkenés</b>	<b>0,0</b>	<b>0,2</b>	<b>-0,2</b>
<b>Mindösszesen költségekben elszámolt</b>	<b>666,0</b>	<b>470,2</b>	<b>195,8</b>
<b>3-12 havi értékcsökkenés</b>		<b>18,0</b>	<b>-18,0</b>
<b>Mindösszesen korrigált eredményhatás</b>	<b>666,0</b>	<b>488,2</b>	<b>177,8</b>

A 2013. 3-12 havi értékcsökkenés összege eszközhasználati díj részeként került átszámlázásra, az értékcsökkenés összege nem került az egyéb ráfordítások közé átvezetésre.

Egyéb bevételek között elszámolt átszámlázási tételek

millió Ft

Eszközhasználat	20,6
Egyéb költségek	1,3
Anyag költség és igénybevett szolgáltatás	36,7
Közvetített szolgáltatásként elszámolt anyagjellegű ráfordítások	48,7
vezetői szolg	2,8
egyéb szem.jell. Ráfordítások	16,0
<b>Egyéb bevételek átszámlázásból</b>	<b>126,1</b>

Egyéb ráfordítások között elszámolt átszámlázási tételek

millió Ft

Eszközhasználat	
Egyéb költségek	1,3
Anyag költség és igénybevett szolgáltatás	35,7
Közvetített szolgáltatásként elszámolt anyagjellegű ráfordítások	48,7
vezetői szolg	2,7
egyéb szem.jell. ráfordítások	15,6
adók	2,0
<b>Egyéb ráfordítások átszámlázásból</b>	<b>106,0</b>

Az átszámlázás hatásaként a MEHIB Zrt 20 M Ft áfát helyezett levonásba, míg a kiszámlázott bevételek után 28,9 M Ft áfa fizetési kötelezettsége keletkezett a Társaságnak.

Az átszámlázás hatása nélkül a költségek az alábbi módon alakultak az előző évhez viszonyítva :

millió Ft

Magnevezés	2012	2013	Változás	
			értékben	%
anyag	22,2	22,4	0,2	0,9
igénybe vett szolg	267,9	242,7	-25,2	-9,4
egyéb szolgáltatás	8,7	11,3	2,6	29,9
<b>Anyagköltség és igénybevett szolgáltatások</b>	<b>298,8</b>	<b>276,4</b>	<b>-22,4</b>	<b>-7,5</b>
bérköltség	480,6	645,0	164,4	34,2
egyéb személyi jellegű kifizetés	74,3	99,5	25,2	33,9
járadék	150,4	203,5	53,1	35,3
<b>Személyi jellegű ráfordítások</b>	<b>705,3</b>	<b>948,0</b>	<b>242,7</b>	<b>34,4</b>
<b>Értékcsökkenés</b>	<b>24,5</b>	<b>36,0</b>	<b>11,5</b>	<b>46,9</b>
<b>Mindösszesen költségekben elszámolt</b>	<b>1 028,6</b>	<b>1 260,4</b>	<b>231,8</b>	<b>22,5</b>

Az anyagköltségek között az üzemanyagköltségek, az igénybevett szolgáltatások között a kiküldetéssel kapcsolatos költségek, az információs szolgáltatások, oktatás, reklám költségek emelkedtek jelentősen az előző évhez képest.

A dinamikus létszámnövekedésnek köszönhetően növekedtek a bérköltségek és a járulékok is.

Az előző évinél nagyobb összegű beruházásoknak köszönhetően növekedtek a tárgyévi értékcsökkenés költségei.

## 17. MUNKAVÁLLALÓKKAL KAPCSOLATOS INFORMÁCIÓK

### 17. 1. Keresetek alakulása

A Társaság 2013. évi záró létszáma 98 fő volt.

A keresetek alakulása a következő:

Megnevezés	2012. évi	2013. évi	Változás
	Bérijövedelem	Bérijövedelem	
Teljes munkaidős szellemi foglalkozású			
<b>Összesen:</b>	<b>396 762</b>	<b>601 036</b>	<b>151%</b>
Nem teljes munkaidős fizikai foglalkozású			
<b>Összesen:</b>	<b>0</b>	<b>0</b>	
Nem teljes munkaidős szellemi foglalkozású			
<b>Összesen:</b>	<b>31 358</b>	<b>23 143</b>	<b>74%</b>
<b>Munkaviszonyból származó összesen</b>			
<b>Összesen:</b>	<b>428 120</b>	<b>624 179</b>	<b>146%</b>
Állományba nem tartozó			
<b>Összesen:</b>	<b>52 505</b>	<b>50 068</b>	<b>95%</b>
<b>Mindösszesen</b>			
<b>Összesen:</b>	<b>480 625</b>	<b>674 247</b>	<b>140%</b>
Ebből nem rendszeres			
<b>Összesen:</b>	<b>70 693,0</b>	<b>49 352</b>	<b>70%</b>

### Átlagos statisztikai létszám alakulása

Megnevezés	2012.évi átl. létszám	2013.évi átl. létszám	Változás
Teljes munkaidős szellemi foglalkozásúak	56,0	76,5	136,6%
Nem teljes munkaidős szellemi foglalkozásúak	6,9	7,0	101,4%
<b>Munkaviszonyból származó összesen</b>	<b>62,9</b>	<b>83,5</b>	<b>132,8%</b>
Állományba nem tartozók	19,2	14,2	74,0%
Igazgatóság	1,1	3,0	272,7%
Felügyelő Bizottság	4,6	4,5	97,8%
Üzletvezetés	7,7	8,0	103,9%
<b>Igazgatóság, Felügyelő Bizottság, Üzlet</b>	<b>13,4</b>	<b>15,5</b>	<b>115,7%</b>

2013-ban 511 818 E Ft munkaviszonyból származó kereset került kifizetésre. Ettől eltér a számviteliileg kimutatott bérköltség.

A számviteliileg kimutatott 624 179 E Ft tartalmazza a 2013. évre járó prémium elhatárolt összegét (78 251 E Ft), ez 2014. évben kerül kifizetésre. Ugyanakkor nem tartalmazza a 2013-ban kifizetett 2012. évi prémiumok összegét (6 992 E Ft), mert ez 2012. évben elhatárolásra került.

A munkaviszonyból származó összes bérköltségből az átszámlázás hatása 29 218 E Ft. Ebből a 2 451 E Ft a 2013. évi bonus elhatárolás egyenlege, 1 149 E Ft az átszámlázás 2012. bonus elhatárolásában jelentkező összege. A többes foglalkoztatás alapján átszámlázott bérköltség 202 902 E Ft, illetve az Exim által átszámlázott többes bérköltség 231 362 E Ft.

Az állományba nem tartozó munkavállalók részére 2013-ban 4 543 E Ft megbízási díjat számolt el a Társaság továbbá 36 298 E Ft tiszteletdíjat. Állományon kívüli bérként került elszámolásra a tárgyévben kifizetett felmentési bírs és szabadság megváltás, összesen 9 184 E Ft összegben.

Az Eximbank és MEHIB közötti költségelszámolás keretében a bérköltségek is megosztásra kerültek. Az Eximbank és a MEHIB szorosabb együttműködésének eredményeképpen 2013-ban a munkavállalók jelentős része többes foglalkoztatású munkaviszonnyal rendelkezett. Azon munkavállalók esetében, ahol az Eximbank a bér- illetve az adó- és járulékkifizető, a MEHIB-re jutó személyi jellegű ráfordításokat a Bank áterhelte a MEHIB-re, azon munkavállalók esetében pedig, ahol a MEHIB a bér- illetve az adó- és járulékkifizető a Bank-ra jutó személyi jellegű ráfordításokat a MEHIB terhelte a Bank-ra, a költségek elszámolása nem került az egyéb bevételek-ráfordítások között elszámolásra, hasonlóan az év végi elhatárolások összegével.

A nem többes munkaviszonnyal rendelkező vezető beosztású munkavállalók személyhez köthető személyi jellegű ráfordításait vezetői szolgáltatásként terhelte tovább a két Társaság egymásra. Az áterheléskor használt arányszám a munkavállalók súlyozott munkaideje alapján került meghatározásra. Az Eximbank által áterhelt vezetői beosztású munkavállalók személyi jellegű ráfordításainak összege az igénybevett szolgáltatások között került kimutatásra. Tárgyévben 2012. év vonatkozásában 3,2 M Ft, 2013. év vonatkozásában 46,5 M Ft került átszámlázásra a Bank részéről. Az elszámolt költségeket csökkentette az előző évi elhatárolások 12,5 M Ft összege.

A két Társaság a személyhez közvetlenül nem köthető személyi jellegű ráfordításait (külső illetve belső reprezentációs költségek és járulékaik stb.) is a fenti arányszám szerint terhelte át egymásra

### Eximbank és a MEHIB közti bérköltség áterhelés részletezése

millió Ft

Megnevezés	Eximbank által áterhelt összeg	MEHIB által áterhelt összeg	Egyenleg
<b>Többes munkaviszonnyal rendelkező munkavállalók személyi jellegű ráfordításai</b>			
Bér	231,4	202,9	29
Járulékok	72,1	63,6	8
Egyéb személyi jellegű ráfordítások	34,7	33,0	2
<b>Többes munkavállalók személyi jellegű</b>	<b>338,2</b>	<b>299,5</b>	<b>39</b>
<b>Vezetői szolgáltatások</b>		<b>2,7</b>	<b>-3</b>
<b>Személyhez nem köthető személyi jellegű</b>	<b>47,5</b>	<b>16,7</b>	<b>31</b>
<b>Mindösszesen</b>	<b>385,7</b>	<b>318,9</b>	<b>-67</b>
<b>Elhatárolások</b>	<b>41,2</b>	<b>42,9</b>	<b>2</b>
<b>Együtt</b>	<b>426,9</b>	<b>361,8</b>	<b>-65</b>

**17. 2. Az igazgatóság, felügyelő bizottság, üzletvezetés**

Az igazgatóságnak, az üzletvezetésnek és a felügyelő bizottságnak fizetett díjak a következőképpen alakultak :

Fizetett díjak	2012. évi	2013. évi	Változás
	Érték	Érték	
<b>Igazgatóság</b>			
Összesen:	6 827	18 972	277,9%
<b>Felügyelő Bizottság</b>			
Összesen:	12 134	17 326	142,8%
<b>Üzletvezetés*</b>			
Összesen:	85 390	55 617	65,1%
<b>Összesen</b>			
Összesen:	104 351	91 915	88,1%

\*) A Társaság az üzletvezetésnél a 2003. évi LX. törvény (Bit), III. fejezet alapján meghatározott vezető állású és egyéb vezető munkavállalókat vette figyelembe.

A Társaság üzletvezetésének összetétele nem változott, 3 fő vezérigazgató-helyettes tartozik bele. Az egyéb vezető dolgozó esetében nem történt változás.

A Társaság 4 fős Felügyelő Bizottsággal és 3 fős Igazgatósággal működik. Tárgyévben növekedtek a tiszteletdíjak összege.

Kölcsönt az Igazgatóság és Felügyelő Bizottság tagjai részére sem az előző évben, sem a tárgyévben nem folyósított a Társaság.

**17. 3. Személyi jellegű kifizetések alakulása**

Megnevezés	2012. évi	2013. évi	Változás
<b>Teljes munkaidős szellemi foglalkozású</b>			
Összesen:	63 444	74 896	118%
<b>Nem teljes munkaidős fizikai foglalkozású</b>			
Összesen:	0	0	
<b>Nem teljes munkaidős szellemi foglalkozású</b>			
Összesen:	4 883	4 133	85%
<b>Egyéb címen felmerült kifizetések</b>			
Összesen:	5 980	39 600	662%
<b>Összesen</b>			
Összesen:	74 307	118 629	160%

A személyi jellegű kifizetések 2013 évben nőttek 2012 évhez képest, ami a megnövekedett létszámból illetve az EXIM-mel történő átszámlázásból ered. 2012 évhez képest nem változott a cafetéria keret összege

### 18.1 ELSZÁMOLÁSOK ALAKULÁSA A VISZONTBIZTOSÍTÓKKAL SZEMBEN

#### Passzív viszontbiztosítási szerződések

Megnevezés	EURO	Forint
<b>VB-vel szembeni követelés</b>		
Nyitó	6 534,84	1 910 134
Kárfizetés		0
Díjvisszatérítés		0
Kárrendezési ktg	0,00	0
Jutalék	0,00	0
Átértékelés	-100,61	-11 022
<b>Összesen</b>	<b>6 434,23</b>	<b>1 899 112</b>
<i>pénzügyi teljesítés</i>	<i>6 434,23</i>	<i>1 899 112</i>
<b>Mindösszesen</b>	<b>0</b>	<b>0</b>
<b>VB-vel szembeni kötelezettség</b>		
Nyitó	5 713,63	1 666 086
Kármegtérülés	537,85	159 762
Díjátadás	0,00	0
Kárrendezési ktg	0,00	0
Átértékelés	0,00	6 849
<b>Összesen</b>	<b>6 251,48</b>	<b>1 832 697</b>
<i>pénzügyi teljesítés</i>	<i>5 713,63</i>	<i>1 673 004</i>
<b>Mindösszesen</b>		<b>159 693</b>
<b>MEHIB követelés</b>	<b>-537,85</b>	<b>-159 693</b>

**A fenti követelés viszontbiztosítónkénti alakulása a következő:**

AXA RE	0,00	0
SWISS RE	0,00	0
<b>Követelés</b>	<b>0,00</b>	<b>0</b>

**A fenti kötelezettség viszontbiztosítónkénti alakulása a következő:**

CONVERIUM	0,00	0
SWISS RE	376,49	111 784
AXA RE	161,36	47 909
<b>Kötelezettség</b>	<b>537,85</b>	<b>159 693</b>
<b>Egyenleg:</b>	<b>-537,85</b>	<b>-159 693</b>

Miután 2008. január 1-jén a Társaság átruházta a piacképes állományát, a VB elszámolások alapját csupán az állomány utógondozása kapcsán felmerülő kárfizetések, kármegtérülések és kárrendezési költségek képezik. Díjbevétel már nem képződik.

Piacképes közvetlen biztosítási ügyletekből származó kötelezettségeket a piacképes üzletág átruházásának eredményeként, továbbá az átruházott állomány kifizetésének hatására minimális összegben számolt el a Társaság 2012. évben, 2013. évben ilyen jellegű előírás előírás nem volt.

A passzív viszontbiztosítási elszámolások esetén, az átruházásra nem került, kifizetés alatt álló állomány vonatkozásában, egy esetben került sor kármegtérülésre. Ennek viszontbiztosítótól illetve részre került előírásra a kötelezettségek között.

MAGYAR EXPORTHITEL BIZTOSÍTÓ ZRT.  
KIEGÉSZÍTŐ MELLÉKLET A 2013 DECEMBER 31-ÉN VÉGZŐDŐ ÉVRE  
(adatok ezer forintban, ha másképp nincs jelölve)

**19. FŐ MUTATÓK**

Megnevezés	2012.12.31.	2013.12.31.	változás	
			%	érték
<b>Mérlegfőösszeg</b>	<b>13 769 087</b>	<b>15 619 780</b>	<b>13,4%</b>	<b>1 850 693</b>
<b>Adózás utáni eredmény</b>	<b>832 108</b>	<b>40 304</b>	<b>-95,2%</b>	<b>-791 804</b>
<b>Tartalék állomány</b>	<b>1 900 498</b>	<b>4 480 222</b>	<b>135,7%</b>	<b>2 579 724</b>
ebből:				
<i>meg nem szolgáltat díjtartalék</i>	<i>1 866 204</i>	<i>4 389 666</i>	<i>135,22%</i>	<i>2 523 462</i>
<i>kármentességi díjvisszatérítési tartalék</i>	<i>17 159</i>	<i>19 891</i>	<i>15,92%</i>	<i>2 732</i>
<i>kötelezettségre képzett CT</i>	<i>17 135</i>	<i>70 665</i>	<i>312,40%</i>	<i>53 530</i>

A mérlegfőösszeg növekedéséhez mind eszköz, mind forrás oldalon meghatározóan a Tied Aid módozatú biztosításokkal kapcsolatos elszámolások járultak hozzá. A követelések között jelentősen, 2 068,2 M Ft-tal, nőtt a nyilvántartott vevőkövetelés összege, míg a magas összegű számlázáshoz kapcsolódóan a 2 526,2 M Ft-tal növekedett a biztosítástechnikai tartalékok összege. Fenti ügyletek esetében a biztosítási díj nem terhelhető szokásos módon a hiteladósra vagy a biztosítottra, hanem a kötött segélyhitelekre fenntartott éves költségvetési támogatási keret terhére, az éves keret nagyságától függően hívható le. A segélyhitelezés kamat- és díjtámogatások 2014. évi keretszáma 585,2 M Ft.

Eszközoldalon a befektetések, 459,6 M Ft-tal csökkentek az előző évhez képest. 2012. év végén jelentős értékű, 1.457,3 M Ft kármegetérülés folyt be, ami a betétek állományát növelte. Az összeg a tárgyévben került továbbutalásra a költségvetés, valamint az ügyfél felé, csökkentve a betétek állományát. Az egyéb követelések 132,5 M Ft növekedésében meghatározó elem az év végi adó elszámolásából adódó követelés összege, ami a 141,8 M Ft társasági adó valamint 7,4 M Ft iparüzési adó túlfizetéséből tevődik össze. Növekedtek az aktív időbeli elhatárolások is, 106,6 M Ft-tal, melyből meghatározó részt tesz ki az EXIM elszámolással kapcsolatos év végi elhatárolások összege, 105,8 M Ft.

Forrásoldalon a céltartalék tárgyévi változása 53,5 M Ft növekedést eredményezett. A bonusra, 2013. évben képzett céltartalékból, 45,2 M Ft az EXIM átszámlázás várható egyenlegéből adódik. Az egyéb kötelezettségeket 2012. évben jelentősen növelte az év végén, átütemezésből befolyt összeg költségvetést érintő részének előírása (1.295 M Ft), mely 2013 január elején került továbbutalásra. 2013. év végén a költségvetés felé történő kötelezettség előírás lényegesen kevesebb, 274,5 M Ft volt, melynek pénzügyi rendezésére 2014. januárban került sor. Az elhatárolások, 209,5 M Ft-tal, szintén növekedtek, ennek jelentős része, 143,5 M Ft a várhatóan 2014. évben kifizetésre kerülő munkavállalói bonus összege, melyből 46,1 M Ft az EXIM elszámolás keretében került előírásra. Passzív időbeli elhatárolásként került elszámolásra az EXIM költségmegosztási megállapodás alapján, a számla zárás határidő követően befogadott, decemberi költségekről kiállított számlák, számviteli bizonylatok összege, 77,6 M Ft.



## **20. KÖTELEZETTSÉGEK ÉS KÖVETELÉSEK ALAKULÁSA A 0-ÁS SZÁMLA- OSZTÁLY ALAPJÁN**

Biztosítási kötelezettségvállalás

### **20. 1. Piacképes (kereskedelmi) kockázati biztosítás**

A Társaság a 0-ás számlaosztályban az állományi adatokat devizában és a fedezetbevétel hónapja utolsó munkanapján érvényes MNB árfolyamon számított forint összegben tartja nyilván.

A piacképes biztosítás 2013. december 31.-én élő szerződéseinek száma: 0 db

Az elhúzó kintlévőség állomány 2012.12.31.-én kivezetésre került.

#### **Kárkintlévőség alakulása**

Módozat	2012.12.31.-ig	2013. évi növekedés csökkenés	2013.12.31.-ig	%
K1 módozat export	1 040	0	1 040	100,0
belföldi	0	0	0	
K2 módozat export	257 977	-49 457	208 520	80,8
belföldi	502 557	-267 824	234 733	46,7
K2A módozat export	683	0	683	100,0
belföldi	28 824	-23 315	5 509	19,1
K4 módozat export	0	0	0	
belföldi	0	0	0	
AF módozat export		0		
belföldi		0		
KK módozat export	2 035	0	2 035	100,0
belföldi	0	0	0	
GA módozat export	20 600	0	20 600	
belföldi	13 638	0	13 638	100,0
F módozat export	0	0	0	
belföldi	451 371	-396 790	54 581	12,1
F/A módozat export	0	0	0	
belföldi	46 669	-46 189	480	1,0
<b>Összesen export</b>	<b>282 335</b>	<b>-49 457</b>	<b>232 878</b>	<b>82,5</b>
<b>belföldi</b>	<b>1 043 059</b>	<b>-734 118</b>	<b>308 941</b>	<b>29,6</b>
<b>Mindösszesen:</b>	<b>1 325 394</b>	<b>-783 575</b>	<b>541 819</b>	<b>40,9</b>

A nyitott kárakták jellemzően a hazai és külföldi adósok fizetéseképtelenségével kapcsolatosak, ahol az elhúzó eljárások miatt a kárakták lezárása csak fokozatosan történhet (az adós cég jogutód nélkül megszűnik, a felszámolás lezárul vagy a felszámoló behajthatatlansági nyilatkozata alapján). A Biztosító azzal számol, hogy 2014 folyamán valamennyi nyitott kárakta lezárásra kerül.

**MAGYAR EXPORTHITEL BIZTOSÍTÓ ZRT.**  
**KIEGÉSZÍTŐ MELLÉKLET A 2013 DECEMBER 31-ÉN VÉGZŐDŐ ÉVRE**  
(adatok ezer forintban, ha másképp nincs jelölve)

**20. 2. Nem piacképes (politikai) kockázatú biztosítás**

A Társaság a 0-ás számlaosztályban az állományi adatokat devizában és forintban tartja nyilván.  
Az ígervények a kiadás, a szerződött állomány az aláírás, míg a fedezetbe vett állomány a fedezetbevétel napján érvényes MNB árfolyamon számított forint összegben szerepel.  
2013. december 31-én az élő szerződések száma: 41 db

Módozat	2012.12.31-ig	2013. évi növekedés csökkenés	2013.12.31-ig	%	Aktuális értéken
<b>Ígervény állomány</b>					
V módozat	49 018 895	-39 207 364	9 811 531	20,0	9 818 960
S módozat	0	0	0		0
TA módozat	17 031 572	-17 031 572	0		0
<b>Ígervény</b>	<b>66 050 467</b>	<b>-56 238 936</b>	<b>9 811 531</b>	<b>14,9</b>	<b>9 818 960</b>
<b>Szerződött állomány</b>					
S módozat	2 333 880	-2 333 880	0	0,0	0
V módozat	518 699	-518 699	0	0,0	0
KV módozat	0	28 506 946	28 506 946		28 649 756
TA módozat	0	0	0		0
G módozat	0	0	0		0
C módozat	48 919 015	29 311 485	78 230 500	159,9	76 455 280
C2 módozat	810 377	-810 377	0	0,0	0
C2E módozat	0	0	0		0
C2F módozat	0	0	0		0
CF módozat	0	0	0		0
CG módozat	2 594 131	-2 061 782	532 349	20,5	508 728
KKV-E módozat	2 057 333	-2 057 333	0	0,0	0
KKV-BG módozat	729 760	-729 760	0	0,0	0
KKV-EG módozat	121 163	-121 163	0	0,0	0
<b>Szerződött*</b>	<b>58 084 358</b>	<b>49 185 437</b>	<b>107 269 795</b>	<b>184,7</b>	<b>105 613 764</b>
<b>Fedezetbe vett állomány</b>					
S módozat	39 755 780	-13 979 456	25 776 324	64,8	29 379 156
V módozat	28 966 092	15 051 170	44 017 261	152,0	47 333 541
KV módozat	0	1 076 968	1 076 968		1 082 363
TA módozat	0	17 644 322	17 644 322		17 274 835
G módozat	0	0	0		0
C módozat	39 277 793	1 352 362	40 630 154	103,4	39 841 099
C2 módozat	0	0	0		0
CG módozat	1 287 740	-1 072 202	215 537		215 010
KKV-E módozat	381 033	-381 033	0	0,0	0
KKV-BG módozat	0	0	0		0
KKV-EG módozat	4 851	-4 851	0	0,0	0
<b>Fedezetbe vett</b>	<b>109 673 289</b>	<b>19 687 280</b>	<b>129 360 566</b>	<b>118,0</b>	<b>135 126 004</b>
<b>Fennálló biztosítás</b>	<b>233 808 114</b>	<b>12 633 781</b>	<b>246 441 892</b>	<b>105,4</b>	<b>250 558 728</b>
Átruházott biztosítás**	19 306 747	-331 590	18 975 157	98,3	20 695 432
Átruházott bizt. késedelmi kamat***	36 177	27 454	63 631	175,9	45 490
<b>Átruházott biztosítás</b>	<b>19 342 924</b>	<b>-304 136</b>	<b>19 038 788</b>	<b>98,4</b>	<b>20 740 922</b>
<b>Lejárt biztosítás</b>	<b>135 779 255</b>	<b>413 415</b>	<b>136 192 670</b>	<b>100,3</b>	<b>156 549 486</b>
<b>NPK kárveszély</b>	<b>9 361 278</b>	<b>2 480</b>	<b>9 363 758</b>	<b>100,0</b>	<b>9 432 656</b>
<b>Elhúzódó kintlévőség</b>	<b>1 236 256</b>	<b>-688 849</b>	<b>547 407</b>	<b>44,3</b>	<b>527 719</b>
<b>Kárkintlévőség****</b>	<b>8 889 783</b>	<b>3 140 994</b>	<b>12 030 777</b>	<b>135,3</b>	<b>12 460 790</b>

\*) a szerződött állomány a C módozatú kötvények első érvényes limiteinek összegét tartalmazza, míg a többi módozat állományi adata a még fedezetbe vehető összeget mutatja.

\*\*\*) az állományt kárkori árfolyamon tartjuk nyilván

\*\*\*\*) az állományt 2013.december 31.-i árfolyamon tartjuk nyilván

**MAGYAR EXPORTHITEL BIZTOSÍTÓ ZRT.**  
**KIEGÉSZÍTŐ MELLÉKLET A 2013 DECEMBER 31-ÉN VÉGZŐDŐ ÉVRE**  
(adatok ezer forintban, ha másképp nincs jelölve)

**Átruházott követelés átütemezése**

A Társaság által 2010. évben kifizetett kárügy kapcsán bejelentett adósság- átütemezése 2010. augusztus 26-án hivatalosan is lezárult. Az átütemezés szerinti új adósság instrumentumokat a hitelezők, így a Mehib Zrt. is megkapták, az átütemezésbe bejelentett eredeti követelések helyébe az átütemezésen alapuló követelések léptek, melynek törlesztése a táblázatban kimutatott adósság instrumentumok feltételei szerint történik.

A hiteladós adósságának második átütemezése 2012. december 21-én zárult le. Az átütemezés keretében a MEHIB Zrt. 6.591.346,52 USD összegű kármegtérülést, továbbá 46.296.288,21 USD összegben 10 éves futamidejű kötvényeket, illetve 130.247 db részvényre szóló jogot megtestesítő értékpapírokat (GDR) kapott. Az átütemezésen alapuló követelést a Társaság a 0. számlaosztályban tartja nyilván.

**2011. december 31. szerinti állapot**

Értékpapír megnevezése	Könyv szerinti érték		Névérték		Piaci érték	
SP1 Senior Notes	USD	4 710 659,32	USD	2 889 975	USD	397 372
SP1 Sub. Notes	USD	1 208 794,05	USD	654 818	USD	39 289
SP2 OID Notes	EUR	66 288 812,98	EUR	56 352 326	EUR	2 817 616
SP2 Sub. Notes	EUR	6 527 624,16	EUR	3 640 362	EUR	182 018
Recovery Units	USD	41 478 697,00	USD	41 478 697	USD	1 659 148
GDRs (500 shares=1GDR)	USD	2 170 760,00	db	107 198	USD	4 288

**2012. december 31. szerinti állapot**

Értékpapír megnevezése	Könyv szerinti érték		Névérték		Piaci érték	
GDRs (500 shares=1GDR)	USD	2 326 405,17	db	237 445	USD	260 477
10 éves BTA kötvény	USD	71 829 976,84	USD	46 296 288	USD	29 618 050

**2013. december 31. szerinti állapot**

Értékpapír megnevezése	Könyv szerinti érték		Névérték		Piaci érték	
GDRs (500 shares=1GDR)	USD	2 326 405,17	db	237 445	USD	176 897
10 éves BTA kötvény	USD	71 829 976,84	USD	46 296 288	USD	33 535 642

**21. KÖLTSÉGVETÉSI ELSZÁMOLÁS**

Nem piacképes biztosítás

Megnevezés	2012.év	2013. év	Változás
Rendelkezésre álló pénzeszköz a tárgyév első napján (+)	9 399,6	1 294 981,5	1 285 581,8
Kárfizetés (-)	3 126 480,9	3 191 494,5	65 013,6
Kármegtérülés (+)	1 403 742,6	616 735,2	-787 007,4
kárfizetés kamat (+)	135,9		-135,9
Követelés leírása (+)	0,0	0,0	0,0
Perkköltség (+)	0,0	0,0	0,0
Behajtási jutalék (-)	88 623,8	2 670,5	-85 953,3
Befizetés költségvetésnek	30 259,9	1 725 605,5	1 695 345,6
Költségvetési kiutalás (+)	3 127 067,9	3 282 598,4	155 530,5
<b>Az elszámolás egyenlege</b>	<b>1 294 981,5</b>	<b>274 544,6</b>	<b>-1 020 436,9</b>

MAGYAR EXPORHTITEL BIZTOSÍTÓ ZRT.  
KIEGÉSZÍTŐ MELLÉKLET A 2013 DECEMBER 31-ÉN VÉGZŐDŐ ÉVRE  
(adatok ezer forintban, ha másképp nincs jelölve)

22. GLOBÁLLIMIT

adatok: ezer USD

Megnevezés	2012/12/31	Megoszlási %	2013/12/31	Megoszlási %
Ígervény állomány	303 249	14,8	45 009	2,0
Szerződött állomány**	268 858	13,1	487 812	21,5
Fedezetbe vett állomány***	387 555	18,9	446 241	19,7
<b>Összesen:</b>	<b>959 662</b>	<b>46,7</b>	<b>979 062</b>	<b>43,2</b>
<b>Tárgyévre jóváhagyott*</b>	<b>2 054 063</b>	<b>100,0</b>	<b>2 263 980</b>	<b>100,0</b>
A költségvetési törvényben meghatározott összege M Ft*	500 000		500 000	
Változás az előző évhez		100,0		

\*) a költségvetési törvényben meghatározott forint összeg a tárgyév január első munkanapjára hivatalosan közzétett MNB USD árfolyam figyelembe vételével kerül meghatározásra a globál-limit kihasználtságának méréséhez.

\*\*\*) A 2013. évi szerződött állomány 354 501 ezer USD összegben tartalmazza a C módozatú kötvények maximális kötelezettség vállalásának értékét.

\*\*\*) A fedezetbe vett állomány nem tartalmaz C módozatú fedezetbe vett értéket.

adatok: ezer Ft

Megnevezés	2013/12/31 12.31.-i bekerülési érték	Megoszlási %	2013/12/31 12.31.-i árfolyammal	Megoszlási %
Ígervény állomány	9 811 531	2,0	9 818 960	2,0
Szerződött állomány*	107 269 795	21,5	105 613 764	21,1
Fedezetbe vett állomány**	88 514 875	17,7	95 069 895	19,0
<b>Összesen:</b>	<b>205 596 201</b>	<b>41,1</b>	<b>210 502 619</b>	<b>42,1</b>
<b>Ktg.vetési törvény alapján</b>	<b>500 000 000</b>	<b>100,0</b>	<b>500 000 000</b>	<b>100,0</b>

\*) A szerződött állomány 2012. évben 55 858 844 ezer forint, 2013. évben 78 762 849 ezer forint összegben tartalmazza a C módozatú kötvények maximális kötelezettség vállalásának értékét.

\*\*\*) A fedezetbe vett állomány nem tartalmazza a 40 845 693 ezer Ft összegű C módozatú fedezetbe vett értéket.