



**Független könyvvizsgálói jelentés  
a Magyar Exporthitel Biztosító Zrt.  
2019. évi  
éves beszámolójáról  
és üzleti jelentéséről**





## Tartalomjegyzék

I. Független könyvvizsgálói jelentés

II. Éves beszámoló

Mérleg

Eredménykimutatás

Kiegészítő melléklet

III. Üzleti jelentés



## Független könyvvizsgálói jelentés

A Magyar Exporthitel Biztosító Zrt. részvényesének

### Vélemény

Elvégeztük a Magyar Exporthitel Biztosító Zrt. (továbbiakban „a Társaság”) 2019. évi éves beszámolójának a könyvvizsgálatát, amely éves beszámoló a 2019. december 31-i fordulónapra elkészített mérlegből – melyben az eszközök és források egyező végösszege 35.960.572 E Ft, az adózott eredmény 238.291 E Ft veszteség –, és az ezen időponttal végződő évre vonatkozó eredménykimutatásból, valamint a számviteli politika meghatározó elemeit és az egyéb magyarázó információkat tartalmazó kiegészítő mellékletből áll.

Véleményünk szerint a mellékelt éves beszámoló megbízható és valós képet ad a Társaság 2019. december 31-én fennálló vagyoni és pénzügyi helyzetéről, valamint az ezen időponttal végződő évre vonatkozó jövedelmi helyzetéről a Magyarországon hatályos, a számvitelről szóló 2000. évi C. törvénnyel összhangban (a továbbiakban „számviteli törvény”).

### Vélemény alapja

Könyvvizsgálatunkat a Magyar Nemzeti Könyvvizsgálati Standardokkal és a könyvvizsgálatra vonatkozó – Magyarországon hatályos – törvényekkel és egyéb jogszabályokkal összhangban hajtottuk végre. Ezen standardok értelmében fennálló felelősségeink bővebb leírását jelentésünk „A könyvvizsgálónak az éves beszámoló könyvvizsgálataért való felelősségei” szakasza tartalmazza. Függetlenek vagyunk a Társaságtól az éves beszámoló általunk végzett könyvvizsgálata szempontjából a vonatkozó, Magyarországon hatályos jogszabályokban és a Magyar Könyvvizsgálói Kamara „A könyvvizsgálói hivatás magatartási (etikai) szabályairól és a fegyelmi eljárásról szóló szabályzatá”-ban, valamint az ezekben nem rendezett kérdések tekintetében a Nemzetközi Etikai Standardok Testülete által kiadott „Könyvvizsgálók Etikai Kódexe”-ben (az IESBA Kódex-ben) foglaltak szerint, és eleget tettünk egyéb etikai felelősségeinknek ezekkel a követelményekkel összhangban. Meggyőződésünk, hogy az általunk megszerzett könyvvizsgálati bizonyíték elegendő és megfelelő ahhoz, hogy megalapozza véleményünket.

### Egyéb információk

Az egyéb információk a Társaság 2019. évi üzleti jelentéséből állnak. A vezetés felelős az üzleti jelentésnek a számviteli törvény, illetve egyéb más jogszabály vonatkozó előírásaival összhangban történő elkészítéséért.

A jelentésünk „Vélemény” szakaszában az éves beszámolóra adott véleményünk nem vonatkozik az üzleti jelentésre.

Az éves beszámoló általunk végzett könyvvizsgálataival kapcsolatban a mi felelősségünk az üzleti jelentés átolvasása és ennek során annak mérlegelése, hogy az üzleti jelentés lényegesen ellentmond-e az éves beszámolónak, vagy a könyvvizsgálat során szerzett ismereteinknek, vagy egyébként úgy tűnik-e, hogy az lényegesen hibás állítást tartalmaz.

A számviteli törvény alapján a mi felelősségünk továbbá annak a megítélése, hogy az üzleti jelentés a számviteli törvény, illetve egyéb más jogszabály vonatkozó előírásaival összhangban készült-e és erről, valamint az üzleti jelentés és az éves beszámoló összhangjáról vélemény nyilvánítása.

Magyar Exporthitel Biztosító Zrt. - K12 - 2019.12.31.



Véleményünk szerint a Társaság 2019. évi üzleti jelentése minden lényeges szempontból összhangban van a Társaság 2019. évi éves beszámolójával és a számviteli törvény vonatkozó előírásaival.

Mivel egyéb más jogszabály a Társaság számára nem ír elő további követelményeket az üzleti jelentésre, ezért e tekintetben nem mondunk véleményt.

A fentiekén túl a Társaságról és annak környezetéről megszerzett ismereteink alapján jelentést kell tennünk arról, hogy a tudomásunkra jutott-e bármely lényeges hibás állítás az üzleti jelentésben, és ha igen, akkor a szóban forgó hibás állítás milyen jellegű. Ebben a tekintetben nincs jelenteni valónk.

#### *A vezetés és az irányítással megbízott személyek felelősségei az éves beszámolóért*

A vezetés felelős az éves beszámolóért a számviteli törvénnyel összhangban történő elkészítéséért és valós bemutatásáért, valamint az olyan belső kontrollért, amelyet a vezetés szükségesnek tart ahhoz, hogy lehetővé váljon az akár csalásból, akár hibából eredő lényeges hibás állítástól mentes éves beszámoló elkészítése.

Az éves beszámoló elkészítése során a vezetés felelős a Társaság vállalkozás folytatására való képességének felméréseért és a vállalkozás folytatásával kapcsolatos kérdéseknek az adott helyzetnek megfelelő közzétételéért, valamint a vezetés felelős az éves beszámolóért a vállalkozás folytatásának elvén alapuló összeállításáért. A vezetésnek az értékelésnél a vállalkozás folytatásának elvéből kell kiindulnia, ha ennek az elvnek az érvényesülését eltérő rendelkezés nem akadályozza, illetve a vállalkozási tevékenység folytatásának ellentmondó tényező, körülmény nem áll fenn.

Az irányítással megbízott személyek felelősek a Társaság pénzügyi beszámolási folyamatának felügyeletéért.

#### *A könyvvizsgálónak az éves beszámoló könyvvizsgálatáért való felelősségei*

Célunk kellő bizonyosságot szerezni arról, hogy az éves beszámoló egésze nem tartalmaz akár csalásból, akár hibából eredő lényeges hibás állítást, valamint a véleményünket tartalmazó könyvvizsgálói jelentést bocsátani ki. A kellő bizonyosság magas fokú bizonyosság, de nem garancia arra, hogy a Magyar Nemzeti Könyvvizsgálói Standardokkal és a könyvvizsgálatra vonatkozó – Magyarországon hatályos – törvényekkel és egyéb jogszabályokkal összhangban elvégzett könyvvizsgálat mindig feltárja a létező lényeges hibás állítást. A hibás állítások eredhetnek csalásból vagy hibából, és lényegesnek minősülnek, ha önmagukban vagy együttesen ésszerű várakozások alapján befolyásolhatják a felhasználók adott éves beszámoló alapján meghozott gazdasági döntéseit.

A Magyar Nemzeti Könyvvizsgálói Standardokkal és a könyvvizsgálatra vonatkozó – Magyarországon hatályos – törvényekkel és egyéb jogszabályokkal összhangban elvégzett könyvvizsgálat részeként szakmai megítélést alkalmazunk és szakmai szkepticizmust tartunk fenn a könyvvizsgálat egésze során. Emellett:

- Azonosítjuk és felbecsüljük az éves beszámoló akár csalásból, akár hibából eredő lényeges hibás állításainak kockázatait, az ezekre a kockázatokra reagáló könyvvizsgálói eljárásokat alakítunk ki és hajtunk végre, valamint a véleményünk megalapozásához elegendő és megfelelő könyvvizsgálói bizonyítékokat szerzünk. A csalásból eredő lényeges hibás állítás fel nem tárásának kockázata nagyobb, mint a hibából eredő, mivel a csalás magában foglalhat összejátszást, hamisítást, szándékos kihagyásokat, téves nyilatkozatokat, vagy a belső kontroll felülírását.
- Megismerjük a könyvvizsgálat szempontjából releváns belső kontrollt annak érdekében, hogy olyan könyvvizsgálói eljárásokat tervezzünk meg, amelyek az adott körülmények között megfelelőek, de nem azért, hogy a Társaság belső kontrolljának hatékonyságára vonatkozóan véleményt nyilvánítsunk.
- Értékeljük a vezetés által alkalmazott számviteli politikák megfelelőségét és a vezetés által készített számviteli becslések és kapcsolódó közzétételek ésszerűségét.
- Következtetést vonunk le arról, helyénvaló-e a vezetés részéről az éves beszámolóért a vállalkozás folytatásának elvén alapuló összeállítása, valamint a megszerzett könyvvizsgálói bizonyíték alapján arról, fennáll-e lényeges bizonytalanság olyan eseményekkel vagy feltételekkel kapcsolatban, amelyek jelentős kétséget vethetnek fel a Társaság vállalkozás folytatására való képességével kapcsolatban. Amennyiben azt a következtetést vonjuk le, hogy lényeges bizonytalanság áll fenn, könyvvizsgálói jelentésünkben fel kell hívni a figyelmet az éves beszámolóban lévő kapcsolódó közzétételekre, vagy, amennyiben az ilyen





közzétételek nem megfelelőek, minősítenünk kell véleményünket. Következtetéseink a könyvvizsgálói jelentésünk dátumáig megszerzett könyvvizsgálati bizonyítékon alapulnak. Jövőbeli események vagy feltételek azonban okozhatják azt, hogy a Társaság nem tudja a vállalkozást folytatni.

- Értékeljük az éves beszámoló, beleértve a közzétételeket is, átfogó prezentálását, felépítését és tartalmát, valamint azt, hogy az éves beszámoló a valós bemutatást megvalósító módon mutatja-e be a mögöttes ügyleteket és eseményeket.

Kommunikáljuk az irányítással megbízott személyek felé - egyéb kérdések mellett - a könyvvizsgálat tervezett hatókörét és ütemezését, a könyvvizsgálat jelentős megállapításait, beleértve a belső kontrollnak a könyvvizsgálatunk során általunk azonosított jelentős hiányosságait is.

Budapest, 2020. április 8.

KPMG Hungária Kft.

Nyilvántartási szám: 000202

Agócs Gábor

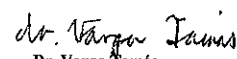
Partner, Kamarai tag könyvvizsgáló

Nyilvántartási szám: 005600




A TÉTEL MEGNEVEZÉSE		2018.12.31	2019.12.31
<b>A/ IMMATERIÁLIS JAVAK</b>	1	31 227	61 844
<b>B/ BEFEKTETÉSEK</b>	2	17 885 690	29 060 826
<b>I. Ingatlanok</b>			
- ebből: saját használatú ingatlanok			
<b>II. Befektetések kapcsolt vállalkozásokban</b>			
1. Tulajdoni részesedést jelentő befektetés anya- és leányvállalatban			
2. Hitelviszonyt megtestesítő értékpapír anya- és leányvállalatnak adott kölcsön			
3. Tulajdoni részesedést jelentő befektetés közös- és társult váll.-ban			
4. Hitelviszonyt megtestesítő értékpapír közös- és társult vállalkozástól, közös és társult vállalkozásnak adott kölcsön			
<b>III. Egyéb befektetések</b>	2.1	17 885 690	29 060 826
1. Tulajdoni részesedést jelentő befektetés egyéb részesedési viszonybanlévő vállalkozásban.			
2. Hitelviszonyt megtestesítő értékpapír (II/2. és II/4. kivételével)			
3. Részesedés befektetési közösségben (investment pool)			
4. Jelzáloggal fedezett kölcsön (II/2. és II/4. és III/5. kivételével)			
5. Egyéb kölcsön (II/2. és II/4. és III/4. kivételével)	2.1.a	201 675	226 761
6. Betétek hitelintézeteknél		17 684 015	28 834 065
7. Más befektetések			
<b>IV. Viszontbiztosításba vett biztosítási ügyletből eredő letéti követelések</b>			
<b>V. A befektetések értékhelyesbítése</b>			
<b>VI. Befektetések értékelési különbözete</b>			
<b>C/ A befektetési egységekhez kötött (unit-linked) életbiztosítások szerződői javára végrehajtott befektetések</b>			
<b>D/ KÖVETELÉSEK</b>	3	5 431 519	4 175 187
<b>I. Közvetlen biztosítási tevékenységből származó követelések</b>	3.1	4 538 381	3 317 220
1. Követelések a biztosítási kövénny tulajdonosoktól		4 538 381	3 317 220
ebből: a) kapcsolt vállalkozástól			
b) egyéb részesedési viszonyban lévő vállalkozástól			
2. Követelések a biztosítási közvetítőktől			
ebből: a) kapcsolt vállalkozástól			
b) egyéb részesedési viszonyban lévő vállalkozástól			
3. Egyéb közvetlen bizt.tev.-ből származó követelések			
ebből: a) kapcsolt vállalkozástól			
b) egyéb részesedési viszonyban lévő vállalkozástól			
<b>II. Követelések viszontbiztosítói ügyletekből</b>	3.2		
ebből: a) kapcsolt vállalkozástól			
b) egyéb részesedési viszonyban lévő vállalkozástól			
<b>III. Viszontbiztosítóra jutó tartalékrész az életbizt. díjtartalékból</b>			
<b>IV. Egyéb követelések</b>	3.4	893 138	857 967
ebből: a) kapcsolt vállalkozástól			
b) egyéb részesedési viszonyban lévő vállalkozástól			
<b>V. Követelések értékelési különbözete</b>			
<b>VI. Származékos ügyletek pozitív értékelési különbözete</b>			
<b>E/ EGYÉB ESZKÖZÖK</b>	4	251 879	167 604
1. Tárgyi eszközök (az ingatlanok kivételével), készletek	4.a	180 325	26 768
2. Bankbetétek, pénztár		71 554	140 836
3. Visszavásárolt saját részvények			
4. Egyéb			
<b>F/ AKTÍV IDŐBELI ELHATÁROLÁSOK</b>	5	245 952	2 495 111
1. Kamatok, bérleti díjak		28 098	64 275
2. Halasztott szerzési költségek			
3. Egyéb aktív időbeli elhatárolások		217 854	2 430 836
<b>ESZKÖZÖK (aktívák) ÖSSZESEN</b>		23 846 267	35 960 572

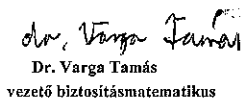
  
 János Gergely  
 elnök-vezérigazgató

  
 Dr. Varga Tamás  
 vezető biztosításmatematikus

  
 Szűcs Judit  
 számviteli rendért felelős vezető

A TÉTEL MEGNEVEZÉSE			2018.12.31	2019.12.31
<b>A/ SAJÁT TŐKE</b>		6	6 818 949	6 580 658
I. Jegyzett tőke			4 250 000	4 250 000
ebből: visszavásárolt tulajdoni részesedés névértéken				
II. Jegyzett, de még be nem fizetett tőke (-)				
III. Tőketartalék				
IV. Eredménytartalék (+)			3 216 181	2 568 949
V. Lekötött tartalék				
VI. Értékelési tartalék				
1. Érték helyesbítés értékelési tartaléka				
2. Valós értékelés értékelési tartaléka				
ebből: biztosítottakra jutó rész				
VII. Adózott eredmény (+)			-647 232	-238 291
VII.b. Tárgyévi eredmény				
<b>B/ ALÁRENDELTE KÖLCSÖNTŐKE</b>				
<b>C/ BIZTOSÍTÁSTECHNIKAI TARTALÉKOK</b>		7	15 480 181	24 607 064
1. Meg nem szolgáltat díjak tartaléka [a]+b]	7.a		15 453 643	24 528 348
a) bruttó összeg			15 453 643	40 497 583
b) viszontbiztosítóra jutó tartalékrész (-)				15 969 235
2. Matematikai tartalékok				
a) életbiztosítási díjtartalék [aa]+ab]				
aa) bruttó összeg				
-ebből: viszontbiztosítóra jutó tartalékrész				
ab) viszontbiztosítóra jutó tartalékrész (kockázati biztosítás) (-)				
b) betegségbiztosítási díjtartalék [ba]+bb]				
ba) bruttó összeg				
bb) viszontbiztosítóra jutó tartalékrész (-)				
c) balesetbiztosítási járadék tartalék [ca]+cb]				
ca) bruttó összeg				
cb) viszontbiztosítóra jutó tartalékrész (-)				
d) felelősségbiztosítási járadék tartalék [da]+db]				
da) bruttó összeg				
db) viszontbiztosítóra jutó tartalékrész (-)				
3. Függő kár tartalékok [a]+b]				
a) tételes függő kár tartalék [aa]+ab]				
aa) bruttó összeg				
ab) viszontbiztosítóra jutó tartalékrész (-)				
b) IBNR tartalék [ba]+bb]				
ba) bruttó összeg				
bb) viszontbiztosítóra jutó tartalékrész (-)				
4. Díj - visszatérítési tartalékok [a]+b]	7.b		26 538	78 716
a) eredménytől függő díj-visszatérítési tartalék [aa]+ab]				
aa) bruttó összeg				
ab) viszontbiztosítóra jutó tartalékrész (-)				
b) eredménytől független díj-visszatérítési tartalék [ba]+bb]			26 538	78 716
ba) bruttó összeg			26 538	78 716
bb) viszontbiztosítóra jutó tartalékrész (-)				
5. Káringadozási tartalék				
6. Egyéb tartalékok [a]+b)+c]				
a) nagy károk tartaléka				
b) törlési tartalék [ba]+bb]				
ba) bruttó összeg				
bb) viszontbiztosítóra jutó tartalékrész (-)				
c) egyéb biztosítástechnikai tartalék [ca]+cb]				
ca) bruttó összeg				
cb) viszontbiztosítóra jutó tartalékrész (-)				
<b>D/ J. Biztosítástechnikai tartalékok a befektetési egységekhez kötött (unit-linked) életbiztosítás szerződői javára (1+2)</b>				
1. bruttó összeg				
2. viszontbiztosítóra jutó tartalékrész (-)				
<b>E/ CÉLTARTALÉKOK</b>		8	64 327	64 743
1. Céltartalékok várható kötelezettségekre			64 327	64 743
2. Céltartalékok jövőbeni költségekre				
a) költségtartalék alap				
3. Egyéb céltartalék				
<b>F/ Viszontbiztosítóval szembeni letéti kötelezettségek</b>				

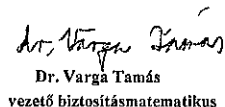
  
 Jákó György  
 elnök-vezérigazgató

  
 Dr. Varga Tamás  
 vezető biztosításmatematikuss

  
 Szűter Judit  
 számviteli rendért felelős vezető

A TÉTEL MEGNEVEZÉSE		2018.12.31	2019.12.31
<b>G/ KÖTELEZETTSÉGEK</b>		<b>9</b>	<b>1 066 384</b>
I. Kötelezettségek közvetlen biztosítási tevékenységekből		4 405	5 448
-ebből: a) kapcsoló vállalkozással szemben			
b) egyéb részesezési viszonyban lévő vállalkozással szemben			
II. Kötelezettségek viszontbiztosítási ügyletekből		57	31
-ebből: a) kapcsoló vállalkozással szemben			
b) egyéb részesezési viszonyban lévő vállalkozással szemben			
III. Kötelezettségek kötvénykiadásból			
-ebből: a) kapcsoló vállalkozással szemben			
b) egyéb részesezési viszonyban lévő vállalkozással szemben			
IV. Hitelek			
-ebből: a) kapcsoló vállalkozással szemben			
b) egyéb részesezési viszonyban lévő vállalkozással szemben			
V. Egyéb kötelezettségek		1 061 922	3 094 027
-ebből: a) kapcsoló vállalkozással szemben			
b) egyéb részesezési viszonyban lévő vállalkozással szemben			
VI. Kötelezettségek értékelési különbözete			
VII. Származékos ügyletek negatív értékelési különbözete			
<b>H/ PASSZÍV IDŐBELI ELHATÁROLÁSOK</b>	<b>10</b>	<b>416 426</b>	<b>1 608 601</b>
1. Bevételek passzív időbeli elhatárolása		3 355	1 117 257
2. Költségek, ráfordítások passzív időbeli elhatárolása		413 071	491 344
3. Halasztott bevételek			
<b>FORRÁSOK (passzívák) ÖSSZESEN</b>		<b>23 846 267</b>	<b>35 960 572</b>

  
 Jákli Gergely  
 elnök-vezérigazgató

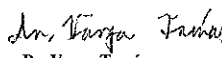
  
 Dr. Varga Tamás  
 vezető biztosításmatematikás

  
 Szűter Judit  
 számviteli rendért felelős vezető



Ssz.	A TÉTEL MEGNEVEZÉSE	megj.	2018.12.31	2019.12.31
A)	01. Megszolgált díjak, viszontbiztosítás nélkül	13.1.1.	1 980 631	1 734 277
	a/ bruttó díj		10 224 283	26 705 260
	b/ viszontbiztosítónak átadott díj (-)			15 896 278
	c/ meg nem szolgáltat díjak tartalékának változása (±)		-8 243 632	-25 043 940
	d/ a viszontbiztosító részesedése a meg nem szolgáltat díjak tartalékának változásából (±)			15 969 235
	02. Biztosítottak visszajuttatandó befektetési eredmény (C/06. sorral egyező)			
	03. Egyéb biztosítástechnikai bevétel	13.1.1.	1 733	3 455
	04. Károk ráfordításai	13.2.1.	56 728	101 283
	a) kárkifizetések és kárrendezési költségek		56 728	101 283
	aa) kárkifizetések		258	8 347
	1. bruttó összeg		258	8 347
	2. viszontbiztosító részesedése (-)			
	ab) kárrendezési költségek		57 999	94 805
	ac) bevételek kármegeértésből és kárrendezési költségmentésből (-)	13.1.1.	1 529	1 869
	b) függő károk tartalékainak változása (±)			
	ba) tételes függő kár tartalék változása (±)			
	1. bruttó összeg			
	2. viszontbiztosító részesedése (-)			
	bb) IBNR tartalék változása (±)			
	1. bruttó összeg			
	2. viszontbiztosító részesedése (-)			
	05. Matematikai tartalékok változása (±)			
	a) betegségbiztosítási díjtartalék változása (±)			
	aa) bruttó összeg			
	ab) viszontbiztosító részesedés (-)			
	b) balesetbiztosítási járadékartalék változása (±)			
	ba) bruttó összeg			
	bb) viszontbiztosító részesedés (-)			
	c) felelősségbiztosítási járadékartalék változása (±)			
	ca) bruttó összeg			
	cb) viszontbiztosító részesedés (-)			
	06. Díjvisszatérítési tartalékok változása (±)	13.2.1.	-19 572	-52 178
	a) Eredménytől függő díj - visszatérítési tartalék változása (±)			
	aa) bruttó összeg			
	ab) viszontbiztosító részesedés (-)			
	b) Eredménytől független díjvisszatérítési tartalék változása (±)		-19 572	-52 178
	ba) bruttó összeg		-19 572	-52 178
	bb) viszontbiztosító részesedés (-)			
	07. Káringadozási tartalék változása (±)			
	08. Egyéb tartalékok változása (±)	13.2.1.		
	a) nagy károk tartalékának változása (±)			
	b) törlési tartalék változása (±)			
	ba) bruttó összeg			
	bb) viszontbiztosító részesedés (-)			
	c) egyéb biztosítástechnikai tartalékok változása (±)			
	ca) bruttó összeg			
	cb) viszontbiztosító részesedés (-)			
	09. Nettó működési költségek	13.2.1.	1 966 886	2 314 287
	a) tárgyévben felmerült szerzési költségek		705 893	794 803
	b) elhatárolt szerzési költségek változása (±)			
	c) igazgatási költségek (befektetési költségek kivételével)		1 260 993	1 519 484
	d) viszontbiztosítótól járó jutalékok és nyereségrészesedések (-)			
	10. Egyéb biztosítástechnikai ráfordítások	13.2.1.	938 861	479 566
A)	BIZTOSÍTÁSTECHNIKAI EREDMÉNY (01+02+03-04+05+06+07+08-09-10)		-999 683	-1 209 582
B)	BIZTOSÍTÁSTECHNIKAI EREDMÉNY			

  
 Jákó Gergely  
 elnök-vezérigazgató


  
 Dr. Varga Tamás  
 vezető biztosításmatematikus

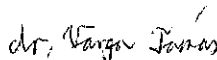
  
 Szauter Judit  
 számviteli rendért felelős vezető

Ssz.	A TÉTEL MEGNEVEZÉSE	megj.	2018.12.31	2019.12.31
<b>C)</b>	<b>Nem biztosítástechnikai elszámolások</b>			
01.	Kapott osztalék és részesedés			
	ebből: kapcsolt vállalkozástól			
	értékelési különbözet			
02.	Kapott kamatok és kamatjellegű bevételek	13.1.2.	71 890	116 220
	ebből: kapcsolt vállalkozástól			
03.	Biztosítási állományhoz kapcsolódó tárgyi eszközök bevételei			
04.	Befektetések értékesítésének árfolyamnyeresége, befektetések egyéb bevételei	13.1.2.	275 949	273 148
05.	Életbiztosításból allokált befektetési bevétel (B/02/d) sorral egyező)			
06.	Biztosítottak visszajuttatandó befektetési eredmény (-) (az A/02. sorral egyező)			
07.	Befektetések működési és fenntartási ráfordításai, ideértve a fizetett kamatokat és kamatjellegű ráfordításokat	13.2.2.	11 780	10 425
	ebből értékelési különbözet			
08.	Befektetések értékvesztése, befektetések visszaírt értékvesztése (±)			
09.	Befektetések értékesítésének árfolyamvesztése, befektetések egyéb ráfordításai	13.2.2.	40 820	109 559
10.	Egyéb bevételek	13.1.3.	2 512 630	2 024 383
11.	Egyéb ráfordítások	13.2.3.	2 455 418	1 322 476
<b>D)</b>	<b>SZOKÁSOS VÁLLALKOZÁSI EREDMÉNY (±A*B=01+02+03+04+05-06-07-08-09+10-11)</b>		<b>-647 232</b>	<b>-238 291</b>
12.	Rendkívüli bevétel	13.1.4.		
13.	Rendkívüli ráfordítások	13.2.4.		
14.	<b>RENDKÍVÜLI EREDMÉNY (12-13)</b>		<b>0</b>	<b>0</b>
<b>E)</b>	<b>ADÓZÁS ELŐTTI EREDMÉNY (±D±14)</b>	13.	<b>-647 232</b>	<b>-238 291</b>
15.	Adófizetési kötelezettség	12.		
<b>F)</b>	<b>Adózott eredmény (±E-15)</b>		<b>-647 232</b>	<b>-238 291</b>

TÁJÉKOZTATÓ ADATOK

Ssz.	A TÉTEL MEGNEVEZÉSE	megj.	2018.12.31	2019.12.31
18.	Anyagköltség		13 396	13 818
19.	Igénybevett szolgáltatások értéke		818 573	949 307
20.	Egyéb szolgáltatások		10 651	12 172
21.	Anyagköltség és igénybevett szolgáltatások ráfordítások (18-20. sorok)		842 620	975 297
22.	Béreköltség		767 311	891 664
23.	Személyi jellegű egyéb kifizetések		142 628	216 849
24.	Bérfelrakások		194 594	221 996
25.	Személyi jellegű ráfordítások (22-24. sorok)	15.	1 104 533	1 330 509
26.	Értéksökkenési leírás		58 100	45 723
27.	Költségek összesen (21+25+26. sor)	14.	2 005 253	2 351 529
	Ebből			
	Igazgatási		1 260 993	1 519 484
	Szerzési		705 893	794 803
	Kárrendezési		26 587	26 817
	Befektetési		11 780	10 425

  
 Balázs Gergely  
 elnök-vezérigazgató


  
 Dr. Varga Tamás  
 vezető biztosításmatematikus

  
 Szauter Judit  
 számviteli rendért felelős vezető

10949621 6512 114 01  
Statisztikai számjel  
MAGYAR EXPORTHITEL BIZTOSÍTÓ ZRT.  
Budapest

KIEGÉSZÍTŐ MELLÉKLET  
A  
2019. DECEMBER 31-ÉN VÉGZŐDŐ ÜZLETI ÉVRE

  
.....  
Jákli Gergely  
elnök-vezérigazgató

  
.....  
Dr. Varga Tamás  
vezető  
biztosításmatematikus

  
.....  
Szauter Judit  
számviteli rendért  
felelős vezető

2020. április 8.

**MAGYAR EXPORTHITEL BIZTOSÍTÓ ZRT.**  
**KIEGÉSZÍTŐ MELLÉKLET A 2019. DECEMBER 31-ÉN VÉGZŐDŐ ÜZLETI ÉVRE**

**1. A TÁRSASÁG BEMUTATÁSA**

A Magyar Exporthitel Biztosító Zártkörűen Működő Részvénytársaság (a továbbiakban: „Társaság”), a Magyar Export-Import Bank Részvénytársaságról és a Magyar Exporthitel Biztosító Részvénytársaságról szóló 1994. évi XLII. Törvény 1. § (1) bekezdésében foglaltaknak megfelelően az Exportgarancia Biztosítási Részvénytársaság jogutódjaként szétválással, 1994. május 26-án jött létre.

A Társaság 100%-os közvetlen állami tulajdonban álló részvénytársaság. A Társaság felett a tulajdonosi jogok gyakorlására (1700 db részvény) a külgazdasági és külügyminiszter jogosult.

A Társaság könyvvizsgálatra kötelezett. 2019. évi könyvvizsgáló a KPMG Hungária Kft.

Az audit díja 5 900 E Ft+áfa.

Könyvvizsgálatért felelős személy: Agócs Gábor  
Könyvvizsgálói nyilvántartási száma: 005600

A Társaság éves beszámolójának főbb adatait, éves jelentését internetes honlapján- [www.exim.hu](http://www.exim.hu) - is közzéteszi.

A MEHIB Zrt. tevékenységi köre az állam megbízásából kizárólagos jogon végzett nem-piacképes kockázatu exporthitel, illetve egyéb pénzügyi szolgáltatás biztosítására terjed ki.

**2. SZÁMVITELI POLITIKA**

A MEHIB Zrt. könyveit a számvitelről szóló 2000. évi C. törvény, annak módosításai, az 1994. évi XLII. törvény, annak módosításai, a 192/2000. (XI. 24.) kormányrendelet, annak módosításai, a 312/2001. (XII.28.) kormányrendelet, annak módosításai, valamint a Magyarországon általánosan elfogadott számviteli alapelvek szerint vezeti.

A Társaság működéséről, vagyoni, pénzügyi és jövedelmi helyzetéről, a naptári év könyveinek lezárását követően, kettős könyvvezetéssel alátámasztott beszámolót készít. A könyvek év végi zárásához a beszámoló készítéséhez olyan leltárt állít össze, amely tételesen ellenőrizhető módon tartalmazza a Társaság mérleg fordulónapján meglévő eszközeit és forrásait, mennyiségben és értékben.

A folyamatos könyvelés helyességét havonta végzett zárlattal (főkönyvi kivonat, mérleg és eredmény-kimutatás) ellenőrzi.

Az eredmény-kimutatás a 192/2000 (XI. 24) kormányrendelet előírásának megfelelő eljárással készül.

Az éves beszámolót a Bit. 112.§.(3) bekezdése alapján a Biztosító első számú vezetője, a vezető aktuárius és a számviteli rendért felelős vezető kötelesek aláírni az éves beszámolóban foglalt adatok valódiságának igazolásául.

**MAGYAR EXPORTHITEL BIZTOSÍTÓ ZRT.**  
**KIEGÉSZÍTŐ MELLÉKLET A 2019. DECEMBER 31-ÉN VÉGZŐDŐ ÜZLETI ÉVRE**

A Biztosító első számú vezetője  
Jákli Gergely, lakóhelye Üröm

vezető biztosításmatematikus  
Dr. Varga Tamás, lakóhelye Budapest

számvetési rendért felelős vezető  
Szauter Judit, lakóhelye Dorog  
(122804 számon regisztrált könyvviteli szolgáltató)

A Társaság által alkalmazott számvetési alapelvek összefoglalása, az értékelési módszerek és eljárások, valamint a számvetési politika főbb elemei a következők:

### **2.1. A számvetési politikában rögzített főbb elvek**

#### **Alapvető számvetési irányelvek:**

Amennyiben az ellenőrzés, az önellenőrzés az előző év(ek) éves beszámolójában elkövetett - az alábbiakban meghatározottak szerinti - jelentősebb összegű hibá(ka)t állapított meg, akkor az előző év(ek)re vonatkozó - a mérlegkészítés napjáig megismert és nem vitatott, nem fellebbezett, jogerőssé vált megállapítások miatti - módosításokat a mérleg és az eredménykimutatás minden tételénél az előző év adatai mellett be kell mutatni, azok nem képezik részét az eredménykimutatás tárgyevi adatainak. Ez esetben a mérlegben is, az eredménykimutatásban is külön-külön oszlopban szerepelnek az előző évi adatok, a lezárt év(ek)re vonatkozó módosítások, valamint a tárgyevi adatok.

**Jelentős összegű a hiba**, ha a hiba feltárásának évében, az ellenőrzések során - ugyanazon évet érintően - megállapított hibák, hibahatások eredményt, saját tőkét növelő-csökkentő értékének együttes (előjeltől független) összege meghaladja az ellenőrzött üzleti év mérlegfőösszegének 2 százalékát, illetve ha a mérlegfőösszeg 2 százaléka nem haladja meg az 1 millió forintot, akkor az 1 millió forintot.

**Nem jelentős összegű hiba**, ha az ellenőrzés, önellenőrzés során feltárt hibák és hibahatások eredményt, saját tőkét növelő-csökkentő értékének együttes (előjeltől független) összege nem haladja meg a jelentős összegű hiba értékhatárát.

Az ellenőrzés során a mérlegkészítés időpontjáig megállapított, az előző üzleti évekre vonatkozó, jelentős összegű hibák elkülönítetten kimutatott, eredményre gyakorolt hatásának összegét (adózott eredményét) az eredménytartalékot növelő-csökkentő tételként a hiba megállapítása évében kell elszámolni.

**Kis értékű maradványérték**, lehet a maradványérték, ha annak értéke valószínűsíthetően nem jelentős, azaz nem haladja meg az eszköz bekerülési értékének 5 %-át.

### **2.2. Az elszámolás alapja**

Az éves beszámoló adatai ezer forintban értendők.

A mérleg fordulónapja: 2019. december 31.  
A mérlegkészítés időpontja: 2020. január 31.

**MAGYAR EXPORTHITEL BIZTOSÍTÓ ZRT.**  
**KIEGÉSZÍTŐ MELLÉKLET A 2019. DECEMBER 31-ÉN VÉGZŐDŐ ÜZLETI ÉVRE**

**2. 3. Immateriális javak**

A Társaság az immateriális javak között nyilvántartott szoftverek értékcsökkenését lineáris módszerrel, általában 36 hónap becsült hasznos élettartam alapján, havonta számolja.

A 100 000 Ft egyedi értékhatárt meg nem haladó szoftvereket a bruttó érték 100%-ában a használatbavétel időpontjában számolja el értékcsökkenési leírásként. A szoftver termékeknel maradványérték nem kerül megállapításra. Értékhelyesbítéssel nem számolt a Társaság. Értékelésük – a bruttó (bekerülési) érték és az elszámolt értékcsökkenés különbözeteként – nettó értéken történt.

**2. 4. Ingatlanok és tárgyi eszközök**

**2. 4. 1. Tárgyi eszközök**

Ebben a kategóriában olyan vagyontárgyak találhatóak, amelyek a Társaság tevékenységét közvetlenül vagy közvetetten, tartósan - legalább egy éven túl - szolgálják. Az értékcsökkenés kiszámítása lineáris módszer alkalmazásával történik, az eszközök becsült hasznos élettartama alapján, a maradványérték figyelembe vételével számított leírási kulcsokkal. Az értékcsökkenés elszámolására havonta kerül sor.

A becsült hasznos élettartamok a következők:

Műszaki berendezések

Az elhasználódási idő a számítástechnikai és ügyvitel-technikai berendezéseknél általában 36 hónapban, a híradástechnikai berendezéseknél pedig 84 hónapban került meghatározásra. A járművek elhasználódási ideje általában 60 hónap, kivétel a személyi használatba adott gépjárművek, ahol a szerződésben foglaltak az irányadók.

Egyéb berendezések, felszerelések

Az elhasználódási idő általában 84 hónapban kerül meghatározásra.

A 100 000 Ft egyedi értékhatárt meg nem haladó tárgyi eszközöket a bruttó érték 100%-ában, a használatbavétel időpontjában számolja el a Társaság értékcsökkenési leírásként. Értékhelyesbítés nem került elszámolásra. Értékelésük a bekerülési érték és az elszámolt értékcsökkenés különbözeteként, nettó értéken történik.

Idegen ingatlanon végzett beruházás

2013. január 1-től az idegen ingatlanon végzett beruházások nyilvántartása a tárgyi eszközök közé lett átsorolva. Az értékcsökkenés kiszámítása lineáris módszerrel, a bérleti szerződés időtartama alapján számított leírási kulccsal történik.

**2. 4. 2. Ingatlanok**

A biztosítók könyvvizetésére vonatkozó 192/2000.(XI. 24.) kormányrendelet módosítása alapján, 2013. január 1-től az idegen ingatlanon végzett beruházásokat a tárgyi eszközök közé sorolta át a Társaság.

**MAGYAR EXPORTHITEL BIZTOSÍTÓ ZRT.**  
**KIEGÉSZÍTŐ MELLÉKLET A 2019. DECEMBER 31-ÉN VÉGZŐDŐ ÜZLETI ÉVRE**

**2. 5. Befektetett pénzügyi eszközök**

A gazdasági társaságokban lévő tulajdoni részesedést jelentő befektetések beszerzési áron kerülnek értékelésre, mindaddig, míg azok értéke tartósan nem csökken. Az elszámolt értékvesztés a kiegészítő mellékletben részletesen kerül bemutatásra.

A Biztosító tulajdoni részesedésként nyilvántartott befektetett eszközei 2018.évben kivezetésre kerültek. Tárgyévben a Biztosító nem rendelkezett részesedéssel.

A munkatársaknak, vezetőknek adott hosszú lejáratú kölcsönök értékelése a folyósított összeg és a tőketörlesztés különbözeteként könyv szerinti értéken történik.

**2. 6. Készletek**

A Társaság itt tartja nyilván év végén a vásárolt ajándéktárgyak és reklám-propaganda készletek értékét azok felhasználásáig. A készletek értékelése beszerzési áron történik. Értékvesztés nem kerül elszámolásra.

Ugyancsak a készletek között tartja nyilván a használaton kívüli, értékesítésre, átalakításra szánt tárgyi eszközeit. Ezen készletek értékelése a használaton kívülivé minősítéskor nyilvántartott értéken történik. A Társaság a készletek értékét a mérlegben a tárgyi eszközökkel egy soron mutatja ki.

**2. 7. Befektetési portfólió, értékpapírok**

A Társaság az értékpapírokat könyv szerinti értéken tartja nyilván. A mérlegben az értékpapírokat a befektetések között beszerzési áron, az időarányos kamatot, illetve az értékpapírok és diszkont kincstárjegyek időarányosan járó árfolyamnyereségét az aktív időbeli elhatárolások, árfolyamveszteségét a passzív időbeli elhatárolások között mutatja ki.

2019. év végén a Biztosító nem rendelkezett értékpapírokkal.

A tárgyévben, az előző évhez hasonlóan a befektetési politikában leírtak szerint járt el a Biztosító. A Biztosító befektetési politikájában 2019-ben kockázatvállalási szempontból nem történt változás, befektetett pénzeszközeit a tárgyévben is, alacsony kockázatvállalás mellett, az Eximbanknál elhelyezett betétekben tartotta.

Az Alapító 2015. április 22-én kelt határozatában döntött a MEHIB Zrt. piacképes biztosítási tevékenységének megszüntetéséről, majd a Felügyelet 2015. október 20-án kelt határozatában a piacképes biztosítási és viszontbiztosítási tevékenységre vonatkozó engedélyt visszavonta, így a MEHIB Zrt. jelenleg kizárólag a központi költségvetés terhére, a Kormány készfizető kezessége mellett vállalható nem piacképes kockázatú biztosítások és viszontbiztosítások nyújtására jogosult. A Társaság az engedély visszavonását követően csupán a nem piacképes tartalék fedezetét tartja elkülönítetten nyilván.

2019. évben, figyelembe véve a befektetési politikában leírtakat, a nem piacképes meg nem szolgált tartalékok fedezetétől szolgáló portfólió sem változott az előző évhez képest. A 312/2001. (XII. 28.) kormányrendelet alapján a Biztosítónak lehetősége van arra, hogy a meg nem szolgált díjak tartalékát az állam készfizető kezességével kibocsátott állampapír, értékpapír mellett, olyan betétben is tarthatja, melynek visszafizetéséért az állam készfizető kezesként felel.

**MAGYAR EXPORTHITEL BIZTOSÍTÓ ZRT.**  
**KIEGÉSZÍTŐ MELLÉKLET A 2019. DECEMBER 31-ÉN VÉGZŐDŐ ÜZLETI ÉVRE**

A tartalékok fedezetének számításánál, továbbá, az Eximbank által folyósítható kötött segélyhitelek feltételeiről és a segélyhitelnyújtás részletes szabályairól szóló 232/2003. (XII. 16.) kormányrendelet rendelkezései szerint, az államilag garantált értékpapírokon és betéteken felül, a Tied-Aid ügyletekhez kapcsolódó díjfizetési követeléseket is figyelembe lehet venni a meg nem szolgáltat tartalékok fedezet számításánál. 2019. évben a 2018. évhez hasonlóan a nem piacképes tartalékok fedezete 100%-ban államilag garantált betétbe került befektetésre.

A Társaság díjbevételeinek forint és deviza aránya az évek során nagyobb mértékben mozgott. Míg a 2017. évi forint díjbevételek aránya 48% volt, mely kisebb mértékű emelkedést mutatott az előző évhez képest, 2018. évben a kiemelkedően magas összegű kötött segélyhitelek ügyleteivel kapcsolatos forint díj számlázás hatására a forint díjbevétel aránya (95,6%) is megugrott.

Tárgyévben az előző évekkal ellentétesen jelentősen megnőtt a devizában, azon belül EUR-ban történt díjszámlázás aránya (86,7 %), a tartalékképzés devizanem aránya is ezt tükrözte, meghatározóan nőtt a meg nem szolgáltat díjak tartalékában a devizában fizetett díjakra képzett tartalék aránya.

## **2. 8. Külföldi pénzürtékre szóló követelés**

A Társaság a külföldi pénzürtékre szóló követeléseit a Magyar Nemzeti Bank által közzétett devizaárfolyamon értékeli. Az MNB által konvertibilis devizának tekintett, de általa hivatalosan nem jegyzett árfolyam esetében, az MNB devizaforgalmi osztálya által közölt devizaárfolyamon értékeli.

## **2. 9. Biztonsági tőke**

A Bit. 126 § (1) c bekezdése alapján a Társaság minimális szavatoló tőkéje 3,7 M EUR, ami 2019. évben 1 178 M Ft-nak felelt meg. 2019en – bár a Biztosító jelenleg nem tartozik a Bit. hatálya alá – a Társaság a kiegészítő mellékletében a korábbi előírásokat és annak való megfelelést is bemutatja.

## **2. 10. Eredménykimutatás**

A Társaság az eredménykimutatást a 192/2000. (XI. 24.) kormányrendelet által meghatározott módszernek megfelelően és előírt tagolással készíti el.

A Társaság a nem-piacképes kockázatu kárfizetéseket az egyéb ráfordítások, az ennek fedezetül kapott költségvetési térítést az egyéb bevételek között mutatja ki.

## **2. 11. A 0. számlaosztály**

A Társaság a nem piacképes biztosítási ügyletekre vonatkozó állományi adatokat ügyfelenként és módozatonként tartja nyilván.

Ezen nyilvántartásokat devizában és forintban vezeti. Év végén a nem piacképes biztosítási állomány átértékeléséből adódó árfolyam-különbözetet külön számlán mutatja ki a 0. számlaosztályon belül. Ugyancsak külön számlán mutatja ki a nem-piacképes biztosítás átszállt követelésállománya utáni kamat és késedelmi kamat összegét.

A nyilvántartási számlán belül kimutatott devizakötelezettségek devizában és a devizának a biztosítási szerződés megkötése napján érvényes, az MNB által közzétett, hivatalos devizaárfolyamon átszámított forintértékén vannak nyilvántartva.



**MAGYAR EXPORTHITEL BIZTOSÍTÓ ZRT.**  
**KIEGÉSZÍTŐ MELLÉKLET A 2019. DECEMBER 31-ÉN VÉGZŐDŐ ÜZLETI ÉVRE**

A biztosítási tevékenységhez kapcsolódó mérlegen kívüli tételeket a kiegészítő mellékletben kell bemutatni.

**2. 12. Adózás**

Az adóhatóságok a könyveket és a nyilvántartásokat az adózás rendjéről szóló törvényben meghatározott időtartamon belül, visszamenőleg megvizsgálhatják. A vezetőségnek nincs tudomása olyan jelentősebb adófizetési kötelezettségről, amelyet a beszámoló nem tartalmaz. Az utolsó vizsgált adóév 2016.

**3. Pénzügyi helyzet, likviditás**

A Társaság a 192/2000. (XI. 24.) kormányrendelet 14.§ alapján cash flow kimutatást nem készít.

**4. Tartalékképzési szabályzat**

A Társaság az előírásoknak megfelelő saját tartalékképzési szabályzattal is rendelkezik, ez a Társaság Számviteli politikájának mellékletét képezi.

A meg nem szolgált díjak tartaléka a 312/2001. (XII. 28.) kormányrendeletnek megfelelően került megképzésre.

A tartalék szükséges szintjét a Társaság egyedileg, ügyletenként állapítja meg, a számlázott díjak 80%-ának a biztosított kockázatok lejáratú struktúrája alapján meghatározott, időarányosan meg nem szolgált összegében. Az egyedi ügyletek esetében ez azt jelenti, hogy a megtörtént fedezetbevételekhez tartozó díjból képzett tartalék számítása az egyes törlesztésekig hátralevő idők törlesztési összegekkel súlyozott átlagán alapul.

Azon exporthitel biztosítások esetében, ahol a díj előre került kiszámlázásra, azonban a hitelfolyósítás nem történik meg teljes egészében és emiatt fennáll a díjvisszatérítés lehetősége, a ki nem folyósított összegre eső díj 100%-ára kell tartalékot képezni.

A Társaság ártértékelési tartalékot képez az egyedi meg nem szolgált díjak tartalékának azon összegére, mely devizában felmerült díjból került megképzésre. Ehhez az év végi EUR és USD árfolyamokat veszi figyelembe. A Társaság a tartalékképzési szabályzata szerint azokra az ügyletekre, amelyek kárfizetési szakaszba kerültek, valamint nem valószínűsít további díjvisszatérítési kockázatot, nem képez ártértékelési tartalékot. „A nem-piacképes biztosítások tartalékképzésének szabályzata” 2019. április 2-án hatályba lépett változata, annak érdekében, hogy az évközi negyedéves beszámolók a valós árfolyamhatást mutassák be, az ártértékelési tartalék képzését negyedévente írja elő, a korábbi év végi ártértékelési tartalékképzés helyett.

„A nem-piacképes biztosítások tartalékképzésének szabályzata” 2019. április 2-án hatályba lépett változata a meg nem szolgált díjak tartalékának képzését – az üzleti igényekhez alkalmazkodva – kiegészítette a viszontbiztosításra vonatkozó résszel.

**MAGYAR EXPORTHITEL BIZTOSÍTÓ ZRT.**  
**KIEGÉSZÍTŐ MELLÉKLET A 2019. DECEMBER 31-ÉN VÉGZŐDŐ ÜZLETI ÉVRE**

A 437/2012. (XII. 29.) kormányrendelet 2012. december 30-i hatállyal módosította a 312/2001. (XII.28.) kormányrendelet szövegét. A rendelet – a MEHIB kezdeményezésére - bevezette a kármentességi díjvisszatérítési tartalék fogalmát. Ennek megfelelően 2012. évtől kezdődően ezen a címen is tartalékot képez a Biztosító. A kármentességi díjvisszatérítési tartalék a biztosítási szerződés szerint a biztosítottnak adható – kármentesség, alacsony káralakulás miatti – díjvisszatérítés fedezetére szolgál. Ha valamely szerződésnél a mérleg fordulónapján a díjvisszatérítés feltételei fennállnak, abban az esetben tartalékként a várható éves díjvisszatérítési összeg időarányos része kerül megképzésre. A 26/2019. (II. 28.) Korm. rendelet 2019. március 9-i hatállyal újból módosította a 312/2001. (XII.28.) kormányrendelet szövegét. A 312/2001. Korm. rendelet ezt megelőzően csak kármentesség esetén adható díjvisszatérítésre engedte meg díjvisszatérítési tartalék képzését, a módosítás lehetővé tette, hogy a teljes forgalom feladása esetén az erre járó díjvisszatérítésre is lehet díjvisszatérítési tartalékot képezni. Ennek alapján „A nem-piacképes biztosítások tartalékképzésének szabályzata” 2019. április 2-án hatályba lépett változatának díjvisszatérítési tartalékról szóló részébe is bekerült a teljes forgalom feladására képzett díjvisszatérítési tartalék a teljes forgalom feladására eddig képezhető céltartaléokra vonatkozó rész egyidejű törlésével.

## **5. 2019. év folyamán bekövetkezett változások**

### **5.1. Az átruházott piacképes biztosítási portfólióval kapcsolatos viszontbiztosítási jogviszony lezárása utáni események**

A Biztosító a piacképes üzletágát 2008. január 1-jei hatállyal ruházta át a COFACE Magyarországi Fióktelepe (továbbiakban: COFACE) részére. A Biztosító és az új állomány tulajdonos COFACE 2012. november 8-án Megállapodást írtak alá az Állomány Átruházási Szerződés és a viszontbiztosítási jogviszony megszüntetéséről. Ebben a felek egyebek mellett abban állapodtak meg, hogy két függőben lévő kárügy kapcsán összesen 29,5 M Ft összeget a Biztosító meghatározott ideig banki letéti számlára helyez. A letétbe helyezett összegek felszabadításának feltételeit a szóban forgó Megállapodás és a kapcsolódó Letéti Szerződés szabályozzák.

A Megállapodás aláírását követően, a MEHIB a korábbi piacképes biztosítási portfólióhoz kapcsolódó valamennyi tételes függőkár tartalékot felszabadította.

2013. évben a letéti számlán elhelyezett összegből az egyik kárügy kapcsán letétbe helyezett összeg, 5,6 M Ft, felszabadításra került a Megállapodás 3.3.f illetve a Letéti Szerződés 3.3 pontja alapján, tekintettel arra, hogy a Biztosított 2013. szeptember 30-ig nem indított pert a kár kifizetése érdekében. A felszabadított összeg az egyéb bevételek között került elszámolásra.

A másik kárügy esetében a biztosított ügyfél 2014. januárban pert indított a COFACE ellen, biztosítási szerződés megfizetése jogcímen. A per tárgyát képező kártérítési igény összegéből egy meghatározott rész vonatkozásában még fennáll a MEHIB viszontbiztosítási kötelezettsége. A peres eljárás szokatlan módon elhúzódik, jogerős bírósági ítélet a mai napig nem született. A kárügy kapcsán letéti számlára helyezett 23,9 M Ft összeg felhasználása, illetve esetleges felszabadítása a jogerős bírósági ítélet alapján történhet majd meg.

### **5.2. Nem-piacképes károkkal kapcsolatos átütemezés**

2019-ben a 611 M Ft összegben teljesített költségvetési háttérű kárfizetések összege az előző évi kárfizetés összegének 32%-a, ennek megfelelően az előírt költségvetési térítés is csökkent.

**MAGYAR EXPORTHITEL BIZTOSÍTÓ ZRT.**  
**KIEGÉSZÍTŐ MELLÉKLET A 2019. DECEMBER 31-ÉN VÉGZŐDŐ ÜZLETI ÉVRE**

A tárgyidőszakban a kármegtérülés összege 14.076 M Ft volt. Ebből 13.835 M Ft egyedi, 241 M Ft pedig a forgalmi típusú ügyletek kapcsán térült meg.

Egy hiteladós adósságának korábbi átütemezése keretében a MEHIB 6.591.346,52 USD összegű kármegtérülést, továbbá 46.296.288,21 USD összegben 10 éves futamidejű kötvényeket, illetve 130.247 db részvényre szóló jogot megtestesítő értékpapírokat (GDR) kapott. Az átütemezésen alapuló követelést a Társaság a 0. számlaosztályban tartotta nyilván.

A kötvények és a GDR-ek letétkezelését az OTP Bank végezte. Az OTP Bank a pénzügyi instrumentumok letétkezelése mellett havonta megállapította azok aktuális piaci értékét (nettó eszközérték) is. Ezen kívül a MEHIB közvetlen monitoringot is végzett a hiteladós és a kapott kötvények piaci árfolyama tekintetében, rendszeres információt kért és kapott a piaci szereplőktől.

2014-ben a Biztosító a nemzetgazdasági miniszter engedélyével értékesítette az átütemezés keretében kapott GDR állományt. A hiteladós által kibocsátott kötvényeken alapuló tartozást a hiteladós új, jobb kockázati besorolású tulajdonosa átvállalta. A kötvény alapján 2018-ra vonatkozóan két kamatfizetés történt, összesen 2.546.295,84 USD összegben, melyből a második részlet (1.273.147,92 USD) pénzügyileg 2019. januárban folyt be a Biztosító bankszámlájára.

2019. márciusban a kötvényadós 12.378.480,48 USD összegű tőke és a törlesztés értéknapiáig felhalmozott 115.360,53 USD összegű kamat előtörlesztését hajtotta végre. Ezi követően - a kedvező kötvénypiaci helyzetre figyelemmel - az államháztartásért felelős miniszter engedélye alapján a letétkezelő OTP Bank a Biztosító megbízásából értékesítette a teljes fennálló kötvényállományt.

A kárügy kapcsán a Biztosító utolsó kárfizetésére 2016. november hónapban került sor, további kárfizetés a központi költségvetést nem terheli.

Fentiek alapján a kárügy lezárult, a követelés kivezetése a 0. számlaosztályból megtörtént.

### **5.3. Integrált irányítási és szervezeti koncepció**

Az Exim törvény 2012. november 28-án hatályba lépett módosítása lehetővé tette a két intézmény közötti hatékonyabb együttműködést, ezáltal biztosítja, hogy azok exportösztönző tevékenysége prudens működésű, operatív, a hatályos jogszabályok adta keretek szerint integrált, összevont szervezeti keretben valósuljon meg.

Új integrált irányítási és szervezeti koncepció került kialakításra, a tulajdonos az Eximbank és a MEHIB élére közös vezetést jelölt ki. A két intézmény igazgatósági és felügyelőbizottsági tagjai is azonosak.

A szervezeti átalakítás célja a két intézmény szoros szervezeti, szakmai együttműködésének megvalósítása volt. Az Eximbank és a MEHIB a szervezeti és szakmai integrációját egy közös brand, az „EXIM” keretében valósítja meg, melynek célja, hogy teljesítve a stratégiai elvárásokat, gazdaságpolitikai ösztönző eszközként együttesen működjön az exporttevékenységgel foglalkozó magyar vállalkozások tekintetében.

Az Eximbank és a MEHIB Megállapodást kötött a munkavállalók tevékenysége kapcsán felmerülő költségek megosztásáról és elszámolásáról. A mindkét Társaság részére tevékenységet végző, vagy mindkét Társaságnál alkalmazásban álló munkavállalók munkavégzése során felmerülő költségek a két intézmény között a Megállapodásban rögzítettek szerint átszámlázásra kerültek.

**MAGYAR EXPORTHITEL BIZTOSÍTÓ ZRT.**  
**KIEGÉSZÍTŐ MELLÉKLET A 2019. DECEMBER 31-ÉN VÉGZŐDŐ ÜZLETI ÉVRE**

A Bank és a Biztosító közötti szorosabb szervezeti együttműködés eredményeképpen a Bank és a MEHIB egyes szervezeti egységei közös irányítás alá kerültek, a két intézmény közötti költségmegosztás az integrációs folyamat eredményeként jelentősen bővült. Az elmélyülő integráció keretében, az intézmények megkötötték a kettős foglalkoztatást tartalmazó munkaszerződéseket. A közös szervezeti egységek vezetői és munkatársai, néhány kivételtől eltekintve, mindkét társasággal munkaviszonyban állnak, az integrációs folyamat részeként az egyes Társaságoknál felmerült költségek meghatározó része mindkét Társaság tevékenységét érinti. Ennek megfelelően, a Bank és a Biztosító között kialakított költség elszámolási rendszer alapján, a korábbi Megállapodás több alkalommal pontosításra került. A Társaságok költségei szélesebb, teljesebb körben kerültek megosztásra, átszámlázásra.

A Megállapodás tartalmazza a megosztási arányokat, melyek meghatározása két módon történt, a többes foglalkoztatási szerződéssel alkalmazott munkavállalók valamint az összes munkavállaló munkabérral súlyozott munkaidő ráfordításának megosztása alapján. A Megállapodás szerint az alábbi típusú költségek kerültek megosztásra a két Társaság között:

- 1) a közösen használt tárgyi eszközökkel és immateriális javakkal kapcsolatban felmerült költségek (értékcsökkenés, terven felüli értékcsökkenés, biztosítási díjak, adók, járulékok és egyéb, közvetlenül a közös használatú eszközökhöz kapcsolódó költségek, ráfordítások),
- 2) személyhez köthető személyi jellegű ráfordítások: többes munkaviszonyban álló munkavállalók esetén,
- 3) személyhez köthető személyi jellegű ráfordítások: külön-külön, önálló munkaviszonnyal rendelkező munkavállalókra vonatkozóan,
- 4) személyhez közvetlenül nem köthető egyéb személyi jellegű ráfordítások,
- 5) közvetített szolgáltatások,
- 6) anyag jellegű ráfordítások és egyéb igazgatási költségek.

A Megállapodás alapján átszámlázott költségek után (a közvetített szolgáltatások és a többes munkavállalókkal kapcsolatos személyhez köthető személyi jellegű ráfordítások kivételével) a Társaságok a Megállapodásban meghatározott piaci árat alkalmazzák.

A Társaságok a költség és jövedelem módszer alapján megállapított piaci áron, negyedévente számolnak el egymással. A költségmegosztás alapjául a negyedévente felülvizsgált arányszámok szolgálnak.

A korábbi években a Megállapodás és a kapcsolódó számviteli elszámolás, a Megállapodásban rögzített fogalmak további pontosításra kerültek, a folyamatokra vonatkozóan belső szabályzat került kiadásra. A negyedévente felülvizsgált megosztási arányszámok változása alapján a MEHIB-re terhelendő költségmegosztási % továbbra is az előző évekhez hasonlóan alakult. A számviteli elszámolásokban a működési költségek közül a személyhez nem köthető személyi jellegű ráfordítások, valamint a vezetők személyi jellegű ráfordításai nem kerülnek a továbbszámlázott ráfordítások közé átvezetésre, hasonlóan az átszámlázott eszközhasználati díjban érvényesített értékcsökkenési leírás összegéhez.

A fenti költségek megosztásának és egymás közötti elszámolásának a MEHIB Zrt. 2019. évi eredmény-kimutatására gyakorolt hatását a 14. illetve 15. pontok mutatják be.

**MAGYAR EXPORHITEL BIZTOSÍTÓ ZRT.**  
**KIEGÉSZÍTŐ MELLÉKLET A 2019. DECEMBER 31-ÉN VÉGZŐDŐ ÜZLETI ÉVRE**

**5.4. A Biztosító tevékenységét érintő fontosabb jogszabályváltozások**

A Biztosító tevékenységét érintő fontosabb jogszabályok közül a 2019. évben a Magyar Exporthitel Biztosító Részvénytársaság által a központi költségvetés terhére, a Kormány készfizető kezessége mellett vállalható nem piacképes kockázatú biztosítások feltételeiről szóló 312/2001. (XII. 28.) Korm. rendelet módosult 2019. március 26. napi hatállyal. A jogszabályváltozás az alábbi előírásokat érintette:

- a 2. § (1) bekezdésében rögzített fogalmak esetében a y) pontban rögzített külföldi székhelyű hitelbiztosító fogalom pontosításra került, melynek célja a nem piacképes relációkban nyújtott MEHIB biztosítás lehetőségének növelése úgy, hogy a MEHIB aktív és passzív viszontbiztosítást az adott relációban indokoltan bevonható bármely külföldi viszontbiztosító részére nyújthassa, ill azoktól igénybe vehesse. Továbbá a 2. § (1) bekezdése kiegészítésre került a z) és zs) pontként rögzített export szerződéses értéke és helyi költség fogalmakkal annak érdekében, hogy a fogalomhasználat megfeleljen az OECD szabályozás által alkalmazottnak;
- a 7. § több ponton módosult tekintettel arra, hogy rögzítésre kerültek az EXIM és az MKIK közötti egyeztetések alapján az elvárt magyar hányadra vonatkozó pontosított előírások és a magyar származásra vonatkozó előírások teljesítéséhez szükséges származási igazolásokra (lehetőség záradékolt származási igazolás benyújtására) vonatkozó rendelkezések;
- a 13. § esetében a kármentességi díj-visszatérítési tartaléokra vonatkozó szabályok kerültek módosításra tekintettel arra, hogy a MEHIB nem csak az alacsony káralakulás, és a kármentesség esetén teljesíthet díjvisszatérítést a biztosítottaknak, hanem más jogalapon is (pl.: a teljes forgalom feladása esetén) ezért szükséges volt megteremteni annak a jogalapját, hogy ne csak a kármentesség lehessen a tartalékképzés alapja, hanem egyéb díjkedvezmény/díjvisszatérítés is.

**5.5. A Biztosító tevékenységét érintő várható jogszabályváltozások**

Jelenleg a Biztosítóra vonatkozóan nincs folyamatban jogszabályváltozás.

**6. Mérlegfordulónapot, mérlegkészítést követően bekövetkezett események**

**6.1. Mérlegkészítést követő forgalmi bejelentések**

A tevékenység speciális jellegéből adódóan, a rövidlejáratú ügyletekkel kapcsolatban utólagosan – a mérlegkészítést követően - bejelentett kiszállítások alapján, az előző évekre vonatkozóan díjbevétel számlázása a beszámoló készítésének időpontjáig minimális összegben, történt. Az üzleti adatok zárása a forgalmi bejelentések teljes körű figyelembe vételével 2020. január 31-én fejeződött be. 2020. évben, 2019. évi beszámolási időszakra vonatkozó díjbevétel számlázás egy esetben történt, minimális, 24 E Ft értékben.

**6.2. A koronavírus járvány várható hatásai**

A koronavírus kapcsán a járványügyi vészhelyzettel járó biztosítói kockázatokat felülvizsgálta a Biztosító.

**MAGYAR EXPORTHITEL BIZTOSÍTÓ ZRT.**  
**KIEGÉSZÍTŐ MELLÉKLET A 2019. DECEMBER 31-ÉN VÉGZŐDŐ ÜZLETI ÉVRE**

A járványügyi vészhelyzettel járó kockázatok kezelésének céljából szigorú óvintézkedéseket vezetett be a Biztosító, illetve azokat – a felállított Operatív Bizottság irányításával – napi egyeztetések mellett, a megszokott üzletmenetet szükség esetén felülíró, rendkívüli intézkedésekkel és döntésekkel kezeli.

Ezek célja, hogy minden munkavállalónak (és családtagjainak) egészségét a lehető legnagyobb körülményekkel és elővigyázatossággal óvjuk, valamint biztosított legyen az üzletmenet folytonosság abban az esetben is, ha további szigorítások bevezetése – teljes karantén, az épület kiürítése, a teljes állomány home office-ra vagy állásidőre rendelése – válna szükségessé. A rendkívüli intézkedésekről a munkavállalókat folyamatosan írásban tájékoztatja Társaság emailben, az EXIM intranetes felületén létrehozott „Járványügyi hírek” oldalon.

A biztosítói állomány kockázati összetétele, az elmúlt évek kártapasztalatai, a forgalmi típusú ügyleteknél meglévő erős oroszországi koncentráció, az ismét gyengülő és volatilis rubel árfolyam következtében várhatóan bekövetkező orosz fizetési nehézségek, az orosz gazdaság globális nyersanyagárak alakulásával összefüggő erős kitettsége, valamint a koronavírus várható negatív gazdasági hatása alapján, a jelenlegi várakozások szerint a 2019. évi 611 M Ft-nál lényegesen magasabb, akár, 5 Mrd Ft értékű kárfizetésre számít a Biztosító 2020-ban, amelynek a lehívása a Biztosítóra vonatkozó jogszabályok alapján a költségvetésből történik, felülről nyitott költségvetési előirányzatból. A kezelhető nagyságrendű kárfizetést a kárenyhítési intézkedések (fizetési haladék, átütemezés) tompító hatása alapozza meg, amely eszközzel aktívan élni tervez a Társaság 2020-ban. A kialakult helyzetet folyamatosan monitoringozza a Biztosító, melynek eredményéről tájékoztatást kap az Igazgatóság és a Felügyelőbizottság is.

A Kormány 1101/2020. számú kormányhatározata alapján létrehozott Létfontosságú Magyar Vállalatok Biztonságáért Felelős Akciócsoport megbízásából 2020. március 19-étől a Magyar Honvédség és a Rendvédelmi szervezetek állományából kijelölt 3 fő érkezett (Honvédelmi Irányító Törzs) a Biztosítóhoz annak érdekében, hogy a koronavírus-helyzet okozta jelenlegi megváltozott környezetben támogatni, segíteni tudják zavartalan működésüket. Az EXIM-et a NGM-et vezető miniszter 1/2016 (VII. 15.) számú határozatával jelölte ki létfontosságú rendszerelemmé 2016. július 18-án.

### **6.3. Biztosítói peres üggyel kapcsolatos események**

Az Eximbank Zrt. és MEHIB Zrt. (továbbiakban EXIM), mint bérlő bérleti szerződést írt alá a DÖB-68 Zrt-vel, mint bérbeadóval a Budapest 14402 helyrajzi szám alatt bejegyzett irodaépületben (Lánchíd Irodaház) található, irodaterületre és parkolóhelyekre vonatkozóan.

A peres eljárás több éven át tartó folyamatában a kereseti kérelmet az EXIM többször módosította, az alperes pedig viszontkeresetet terjesztett elő.

A Fővárosi Ítéltábla 2019. május 2. napján jogerős, közbenső ítéletet hozott, amelyben a Fővárosi Törvényszék ítéletének a felperesek keresetét elutasító rendelkezését megváltoztatta és megállapította, hogy a Bérleti szerződés semmis.

A Fővárosi Ítéltábla jogerős közbenső ítéletével szemben a DÖB-68 Zrt. felülvizsgálati kérelmet nyújtott be a Kúria elé, amely kérelemnek a Kúria helyt adva hatályon kívül helyezte a Fővárosi Ítéltábla jogerős közbenső ítéletét 2020. január 29-én.

Tekintettel a jogerős közbenső ítéletet hatályon kívül helyező végzésre a per tárgyalása másodfokon folytatódik az EXIM további kereseti kérelmei tárgyában.

**MAGYAR EXPORHTITEL BIZTOSÍTÓ ZRT.**  
**KIEGÉSZÍTŐ MELLÉKLET A 2019. DECEMBER 31-ÉN VÉGZŐDŐ ÜZLETI ÉVRE**

A jogi szakértői elemzések alapján a Biztosító jelenleg nem tartja valószínűnek, hogy az ügyből a jövőben fizetési kötelezettsége származna és a pénzügyi kimutatásokban szereplő céltartalékok összege a Biztosító legjobb becslése alapján lett megállapítva a rendelkezésre álló információk figyelembe vételével.

#### **7. Környezetvédelmi előírások teljesítése**

Az államilag támogatott exportfinanszírozás terén a környezetvédelem (és tágabb értelemben a fenntartható fejlődés) szempontjainak integrálása kiemelten fontos, így a Biztosító a projektek átvilágítási folyamata során figyelembe veszi és értékeli a környezeti és szociális hatásokat, kockázatokat. Az előbbieket figyelembe vételével és környezetvédelmi politikája értelmében a Biztosító nem támogat olyan ügyletet, amelynek negatív, azaz a nemzetközi szabványokban és jogszabályokban előírtak szerint káros környezeti hatásai vannak, továbbá bizonyíthatóan alapvető emberi jogi normákat sért, illetve az ügylet megvalósítása jelentős üvegházgáz kibocsátást eredményez. Annak érdekében, hogy ezeket a projekteket már a biztosítás korai szakaszában kiszűrje a Biztosító környezeti és szociális szempontú kockázatelemzést alkalmaz.

A Biztosító tevékenységében a környezetvédelmi irányelvek érvényesítésekor az OECD 2012-es, legutóbb 2016-ban felülvizsgált állami háttérű exporthitelezésben alkalmazott közös környezeti és szociális irányelvekről szóló ajánlását (Recommendation of the Council on Common Approaches for Officially Supported Export Credits and Environmental and Social Due Diligence – a továbbiakban: Ajánlás) veszi figyelembe.

A Magyar Exporthitel Biztosító Zrt. által az állam készfizető kezessége mellett vállalható kockázatok biztosításának és viszontbiztosításának feltételeiről és részletes szabályairól szóló, 312/2001. (XII.28.) kormányrendelet szerint a Biztosító csak ahhoz az exportirányú külkereskedelmi ügyletkezhez kapcsolódó kockázat biztosításához járul hozzá, amelyről meggyőződött, hogy az Ajánlásnak megfelelően elvégzett környezeti célú átvilágítás alapján nem minősül a környezetre nézve károsnak.

A Biztosító folyamatosan aktualizált Környezetvédelmi és Szociális politikával rendelkezik. Ehhez kapcsolódóan a környezetvédelmi kockázatok felmérését, a környezeti átvilágítást és hatástanulmány értékelést a kockázat-elbírálási tevékenységébe integrálta. A Biztosító meghatározott metodika szerinti környezeti és szociális szempontú értékelést alkalmaz azokra az állami háttérrel biztosított új projektekre, vagy meglévő projekt bővítéséhez, felújításhoz, cseréjéhez, stb. kapcsolódó beszállítási ügyletekre, amelyeknél az exporthitel futamideje a 2 évet meghaladja. A Biztosító továbbá együttműködik a környezeti és szociális kockázatok értékelése során az érintettekkel.

A környezetvédelem iránti elkötelezettség az Üzleti stratégiában is kifejezésre kerül. A 2017-2021. évi stratégiai időszak alatt még nagyobb szerepet kap az Eximbankot és a MEHIB-et integráló EXIM társadalmi felelősségvállalás keretében, illetve a környezetvédelem terén tett intézkedéseinek, üzeneteinek minél szélesebb körhöz történő eljuttatása.

**MAGYAR EXPORTHITEL BIZTOSÍTÓ ZRT.**  
**KIEGÉSZÍTŐ MELLÉKLET A 2019. DECEMBER 31-ÉN VÉGZŐDŐ ÜZLETI ÉVRE**  
(adatok ezer forintban)

**1. IMMATERIÁLIS JAVAK**

(mérleg A/sor)

Az immateriális javakat az alábbi táblázat foglalja össze:

MÉRLEG A. sor	Immateriális javak	Immateriális javak beruházás	
	Össz.	Össz.	Össz.
<b>BRUTÓ ÉRTÉK</b>			
Egyenleg 2017.12.31.-én	291 501	0	291 501
Növekedés (beszerzés)	1 203	1 203	2 406
Csökkenés (érékesítés+egyéb)	17 835	1 203	19 038
Egyenleg 2018.12.31.-én	274 869	0	274 869
Növekedés (beszerzés)	6 845	50 924	57 769
Csökkenés (érékesítés+egyéb)	0	6 845	6 845
Egyenleg 2019.12.31.-én	281 714	44 079	325 793
<b>HALMOZOTT ÉRTÉKCSÖKKENÉS</b>			
Egyenleg 2017.12.31.-én	241 123	0	241 123
Növekedés (tárgyévi écs)	20 354	0	20 354
Csökkenés (ért.eszk.-ön elsz.écs)	17 835	0	17 835
Egyenleg 2018.12.31.-én	243 642	0	243 642
Növekedés (tárgyévi écs)	20 307	0	20 307
Csökkenés (ért.eszk.-ön elsz.écs)	0	0	0
Egyenleg 2019.12.31.-én	263 949	0	263 949
<b>NETTÓ ÉRTÉK</b> 2018.12.31.-én	31 227	0	31 227
<b>NETTÓ ÉRTÉK</b> 2019.12.31.-én	17 765	44 079	61 844

A 2019. évi 50 924 E Ft forint összegű beszerzés 9 541 E Ft áfa-t tartalmaz.

Év végén a megnövekedett feladatok mennyisége miatt a jelenlegi biztosítói ügyviteli rendszer kiváltásáig, mely várhatóan hosszabb folyamat lesz, létrejött a MEHIB2000 működést fenntartó projekt. A projekt keretei közé került minden futó feladat, valamint több új igény, mint például a viszontbiztosítással kapcsolatos analitikus elszámolások kialakítása. A beruházási ráfordítások jelentős tárgyévi növekedése ennek köszönhető.



**MAGYAR EXPORTHITEL BIZTOSÍTÓ ZRT.**  
**KIEGÉSZÍTŐ MELLÉKLET A 2019. DECEMBER 31-ÉN VÉGZŐDŐ ÜZLETI ÉVRE**  
(adatak ezer forintban)

**2. BEFEKTETÉSEK**

Megnevezés	2018.12.31	2019.12.31	Változás
<b>B. I. Ingatlanok</b>			
<b>B. II. Befektetések kapcsolt vállalkozásokban</b>			
<b>B. II. 3. Tul. részesedést jelentő bef. egyéb részesedési viszonyban lévő vállalkozásban</b>			
<b>B.II. Összesen</b>			
<b>B. III. Egyéb befektetések</b>			
<b>B. III. 1. Tul.részesedést jelentő bef. egyéb részesedési viszonyban lévő vállalkozásba</b>			
Tul.részesedést jelentő bef. egyéb részi visz lévő vállalkozásba	0	0	0
- Elszámolt értékvesztés	0	0	0
<b>Összesen:</b>	<b>0</b>	<b>0</b>	<b>0</b>
<b>B. III. 2. Hitelviszonyt megtestesítő értékpapír</b>	0	0	0
<b>B. III. 5. Egyéb kölcsön</b>	201 675	226 761	25 086
<b>B. III. 6. Betétek hitelintézeteknél</b>	17 684 015	28 834 065	11 150 050
<b>B. III. Egyéb befektetések összesen:</b>	<b>17 885 690</b>	<b>29 060 826</b>	<b>11 175 136</b>
<b>B. Befektetések összesen:</b>	<b>17 885 690</b>	<b>29 060 826</b>	<b>11 175 136</b>

Összességében a befektetések 11 150 M Ft-tal növekedtek az előző évhez képest.

Tárgyévben 25,1 M Ft-tal növekedett a munkavállalók részére folyósított kölcsönök állománya.

A Biztosító befektetési politikájában 2019-ban kockázatvállalási szempontból nem történt változás. A Biztosító az év végén lekötött értéken 17,6 Mrd forintbetéttel, 8,8 Mrd forint értékű euró-betéttel és 1,9 Mrd forint értékű dollár-betéttel rendelkezett (egyéb befektetett pénzügyi eszköz nem volt). Az előző évhez képest, 3,65 Mrd forinttal nőtt a forint lekötött betét állomány, 7,9 Mrd forinttal nőtt az euró betét állomány, valamint 0,3 M forinttal csökkent a dollár betét állománya.

A befektetési kamatbevétel a forint- és USD kamatok kisebb emelkedésének és a meghosszabbodott futamidőnek köszönhetően kedvezőbben alakult az előző évhez képest. A befektetési kamatbevétel az előző évhez képest könyv szerinti értéken jelentős emelkedést mutatott (71,8 M forintról 114,5 M forintra emelkedett). A befektetési kamatbevétel 0,63%-os éves hozamnak felelt meg, ami kedvezőbb, mint a tavaly elért hozam (0,46%).

A Biztosító tulajdoni részesedésként nyilvántartott befektetett eszközzel 2019. év végén nem rendelkezett.

**MAGYAR EXPORTHITEL BIZTOSÍTÓ ZRT.**  
**KIEGÉSZÍTŐ MELLÉKLET A 2019. DECEMBER 31-ÉN VÉGZŐDŐ ÜZLETI ÉVRE**  
(adatok ezer forintban)

**2.1 EGYÉB BEFEKTETÉSEK**

A Társaság könyv szerinti értékelést alkalmaz. A Biztosító él az amortizáció lehetőségével. A befektetési politika szerint az értékpapírokat lejáratig tartja, értékvesztést nem számol el. A Biztosító 2019-ben, az előző évekhez hasonlóan befektetéseinek teljes körét betétekben tartotta. A betétek év végi állományának 11,2 mrd Ft-os növekedése a tárgyévi jelentős összegű biztosítási díj befolyás eredménye. Az alábbi két táblázat szemlélteti a portfólió alakulását könyv szerinti és valós értéken, a tárgyévben és az azt megelőző évben.

**Befektetési portfólió alakulása**

Megnevezés	2018.12.31	2019.12.31
	könyv szerinti értéken	könyv szerinti értéken
<b>Betét</b>	<b>17 712 113</b>	<b>28 898 340</b>
- Ft	14 510 319	18 117 598
beszer	14 499 195	18 082 561
kamat	11 124	35 037
- DEV	3 201 794	10 780 742
beszer	3 190 145	10 724 305
kamat	16 974	29 238
árf	-5 325	27 199
<b>Állampapír</b>	<b>0</b>	<b>0</b>
- DKJ	0	0
beszerzési	0	0
kamatjellegű bev.	0	0
- MÁK	0	0
beszerzési	0	0
kamat	0	0
árfnyer	0	0
<b>Részvény</b>	<b>0</b>	<b>0</b>
<b>Úton lévő</b>	<b>0</b>	<b>0</b>
<b>Összesen</b>	<b>17 712 113</b>	<b>28 898 340</b>

Megnevezés	2018.12.31	2019.12.31
	valós értéken (piaci ár)	valós értéken (piaci ár)
<b>Betét</b>	<b>17 712 113</b>	<b>28 898 340</b>
- Ft	14 510 319	18 117 598
- DEV	3 201 794	10 780 742
<b>Állampapír</b>	<b>0</b>	<b>0</b>
- DKJ	0	0
beszerzési	0	0
piaci árfkül.	0	0
- MÁK	0	0
beszerzési	0	0
kamat	0	0
árfolyamkülönbözet	0	0
<b>Részvény</b>	<b>0</b>	<b>0</b>
<b>Úton lévő</b>	<b>0</b>	<b>0</b>
<b>Piaci érték</b>	<b>17 712 113</b>	<b>28 898 340</b>

**MAGYAR EXPORTHITEL BIZTOSÍTÓ ZRT.**  
**KIEGÉSZÍTŐ MELLÉKLET A 2019. DECEMBER 31-ÉN VÉGZŐDŐ ÜZLETI ÉVRE**  
(adatok ezer forintban)

A befektetési portfólió költségvetési háttérü meg nem szolgált díjak tartalék részének év végi záró állománya

adatok: forintban

Portfólió	2018.12.31		2018.12.31
	beszerzési értéken	piaci értéken	könyv szerinti értéken
MEHIB Meg nem szolg.d.tartaléka	12 570 000 000	12 580 235 678	12 580 235 678
<b>Összesen:</b>	<b>12 570 000 000</b>	<b>12 580 235 678</b>	<b>12 580 235 678</b>

adatok: forintban

Portfólió	2019.12.31		2019.12.31
	beszerzési értéken	piaci értéken	könyv szerinti értéken
MEHIB Meg nem szolg.d.tartaléka HUF	14 146 000 000	14 172 473 481	14 172 473 481
MEHIB Meg nem szolg.d.tartaléka EUR	7 924 165 768	7 922 268 138	7 922 268 138
<b>Összesen:</b>	<b>22 070 165 768</b>	<b>22 094 741 619</b>	<b>22 094 741 619</b>

A meg nem szolgált díjtartalék fedezetül szolgáló befektetési állomány összetevői 2018.12.31-én:

adatok: forintban

Értékpapír/ betét elnevezése	beszerzési érték		piaci érték	könyv szerinti értéken
EXIM 3 hónapos betét	100,00%	12 570 000 000	12 580 235 678	12 580 235 678
<b>összesen:</b>	<b>100,00%</b>	<b>12 570 000 000</b>	<b>12 580 235 678</b>	<b>12 580 235 678</b>

A meg nem szolgált díjtartalék fedezetül szolgáló befektetési állomány összetevői 2019.12.31-én:

adatok: forintban

Értékpapír/ betét elnevezése	beszerzési érték		piaci érték	könyv szerinti értéken
EXIM 1-3 hónapos betét	40,89%	9 024 165 768	9 022 357 582	9 022 357 582
EXIM 6 hónapos betét	4,53%	1 000 000 000	1 000 116 667	1 000 116 667
EXIM 6 hónap feletti betét	54,58%	12 046 000 000	12 072 267 370	12 072 267 370
<b>összesen:</b>	<b>40,89%</b>	<b>22 070 165 768</b>	<b>22 094 741 619</b>	<b>22 094 741 619</b>

A meg nem szolgált díjak tartalékának fedezete 100%-ban betétben került befektetésre. A 312/2001. (XII. 28) kormányrendelet alapján, a Biztosítónak lehetősége van arra, hogy a meg nem szolgált díjak tartalékát, az állam készfizető kezességével kibocsátott állampapír, értékpapír mellett betétben is tartsa. Az Eximbank által folyósítható kötött segélyhitelek feltételeiről és a segélyhitelnyújtás részletes szabályairól szóló 232/2003. (XII. 16.) kormányrendelet rendelkezései szerint, az államilag garantált értékpapírokon és betéten felül a Tied-Aid ügyletekhez kapcsolódó díjfizetési követeléseket is figyelembe lehet venni a meg nem szolgált tartalékok fedezet számításánál. A 2019. év végi meg nem szolgált díjtartalék 24 528 M Ft, míg a 2019. év végén fennálló TA módozatú díjkövetelés összege 3 100 M Ft volt.

**MAGYAR EXPORTHITEL BIZTOSÍTÓ ZRT.**  
**KIEGÉSZÍTŐ MELLÉKLET A 2019. DECEMBER 31-ÉN VÉGZŐDŐ ÜZLETI ÉVRE**  
(adatok ezer forintban)

**2.1.a EGYÉB KÖLCSÖN**

A munkavállalóknak nyújtott éven túli lejáratú kölcsön alakulása:

Egyéb kölcsön alakulása	kamatmentes	kamatozó	Összesen
<b>Záró 2018. december 31.</b>	19 704	181 971	201 675
Tárgyévi folyósítás	0	62 500	62 500
Tárgyévi törlesztés	6 545	30 868	37 413
<b>Záró 2019. december 31.</b>	13 159	213 603	226 762
<b>Ebből köv. évben esedékes törlesztés:</b>	1 359	21 309	22 668

A Társaság a munkavállalóinak kamatmentesen nyújtott lakáshitel pénzüzetek úján folyósítja.

**3. KÖVETELÉSEK**

Megnevezés (mérleg D. sor)	2018.12.31	2019.12.31	Változás
Kvetlen bizt.-i tevékenységekből származó köv. (D/I.)	4 538 381	3 317 220	-1 221 161
Egyéb követelés	893 138	857 967	-35 171
<b>Követelések összesen</b>	<b>5 431 519</b>	<b>4 175 187</b>	<b>-1 256 332</b>
<b>Követelések értékvesztése</b>	<b>0</b>	<b>44 166</b>	<b>44 166</b>

A Társaság az egyéb követeléseik között mutatja ki a nem kötvényhez kapcsolódó limitkérelmi díjak esetleges értékvesztéssel csökkentett összegét.

Az egyéb követelések tárgyévi összegében meghatározó részt képvisel az EXIMBANK-kal történő költségelszámolás IV. negyedéves átszámlázásának összege 769,1 M Ft, melyre vonatkozó követelés 18 M Ft-tal alacsonyabb az előző évinél. Az egyéb rövid lejáratú követésként kimutatott 88,3 M Ft bírósági letét utalásként nyilvántartott összegre tárgyévben 50 % értékvesztést számolt el a Biztosító, mely alapján a könyvszerinti érték 44,2 M Ft-ra változott. Az adó elszámolásokról adódó követelések összege 22 M Ft, mely az előző évhez képest jelentősen 15,6 M Ft-tal nőtt, az év végi iparűzési adó feltöltés miatt.

Az előző időszakhoz képest 1 221,2 M Ft-tal csökkent a biztosítási ügyletekkel kapcsolatos díjkövetelések összege. A Biztosító kötött segélyhitel biztosítást is végez, mely ügyletek esetében az egy összegben kiszámlázott up front biztosítási díj nem terhelhető szokásos módon a hiteladósra vagy a biztosítottra, hanem a kötött segélyhitelekre fenntartott éves költségvetési támogatási keret terhére hívható le, részletfizetésként. A korábbi évek Tied Aid ügyletei kapcsán 2018. év végén nyilvántartott 4 481 M Ft up front díj követelésből a tárgyév során 3 714,2 M Ft kiegyenlítésre került. Jelenleg a 2018. évben kötött ügyletekre vonatkozóan 766,8 M Ft up front díj követelést tart nyilván a Biztosító. 2019. évben a kiszámlázott kötött segélyhitel up frontdíjbevételek összege 3 219,9 M Ft volt, melyből a tárgyévben 886,3 M Ft folyt be. A fenti ügyletek részletfizetéséhez kapcsolódó kamatokra 46,6 M Ft került kiszámlázásra, mely összegek a tárgyévben kiegyenlítésre kerültek. Ennek figyelembe vételével 2019. év végén összesen 3 100,5 M Ft up front Tied Aid díj követelés került kimutatásra, melyből a 360 napon túli követelés összege 766,8 M Ft. További 163,7 M Ft VE módozatú díjkövetelés, valamint 47,9 M Ft teljes forgalmú díjkövetelés szerepelt a biztosító mérlegében.

**MAGYAR EXPORTHITEL BIZTOSÍTÓ ZRT.**  
**KIEGÉSZÍTŐ MELLÉKLET A 2019. DECEMBER 31-ÉN VÉGZŐDŐ ÜZLETI ÉVRE**  
(adatok ezer forintban)

**3.a. KÖVETELÉSEK ÉS ÉRTÉKVESZTÉSEK ALAKULÁSA**

A követeléseken belül mind a biztosítási kötvénytulajdonosok, mind a nem kötvény-tulajdonos ügyfelekkel szembeni követelések és elszámolt értékvesztés tárgyévi alakulását az alábbi táblázatok tartalmazzák.

<b>Értékvesztés nyitó állomány</b>	<b>0</b>
Tárgyévi növekedés	44 166
Tárgyévi csökkenés visszafrás miatt	0
Tárgyévi csökkenés leírás miatt	0
<b>Értékvesztés záró állomány</b>	<b>44 166</b>

	<b>Kintlévőség megoszlása</b>
0 -90 napos kintlévőség	211 770
90-180 napos kintlévőség	0
181-360 napos kintlévőség	2 333 659
360 napon túl	766 790
<b>Mindösszesen:</b>	<b>3 312 219</b>

A korosított kintlévőségek tartalmazzák a biztosított díjkövetelések, továbbá a limitkérelmi díjkövetelések összegét.

A 0-90 napos kintlévőség 202,5 M Ft értékű fordulónap utáni számla értéket tartalmaz. A Társaság az éves zárlati munkák során a számviteli politikának megfelelően, valamint annak érdekében, hogy az utólagos bejelentések alapján fedezetbe vett tárgyévi forgalom lehetőleg teljeskörű legyen, 2020. január 31-ig állított ki 2019. évi teljesítésű, üzleti tevékenységre vonatkozó díjszámlát.

A 360 napon túli kintlévőség a 2018. évben up front díjként kiszámlázott Tied Aid díjak pénzügyileg nem rendezett 766,8 M Ft összegét tartalmazza.

**4. EGYÉB ESZKÖZÖK**

Megnevezés (mérleg E/sor)	2018.12.31	2019.12.31	Változás
<b>Tárgyi eszközök ( bérelt ingatlanon végzett beruházásokkal )( E/1)*</b>	180 325	26 768	-153 557
<b>Bankbetétek, pénztár (E/2)</b>	71 554	140 836	69 282
<b>Mindösszesen:</b>	<b>251 879</b>	<b>167 604</b>	<b>-84 275</b>

Az egyéb eszközökön belül a tárgyi eszközök 153,6 M Ft-tal csökkentek, melynek bontását a tárgyi eszközök változását összefoglaló táblázat mutatja be . A bankbetétek, pénztárak egyenlege az előző évhez képest jelentősen 69 M Ft-tal nőtt. Az év végi díjbevétel befolyásoknak köszönhetően emelkedett az euró és dollár folyószámlák értéke.

A MEHIB Zrt és a Coface Austria AG Magyarországi Fióktelepe 2012. november 8-án a korábbi Állomány Átruházási Szerződést és viszontbiztosítási jogviszonyt lezáró Megállapodást írt alá. Ebben a felek egyebek mellett abban állapodtak meg, hogy két kártügy kapcsán összesen 29,5 M Ft összeget a MEHIB Zrt meghatározott ideig banki letéti számlára helyez az UniCredit Banknál. A letétbe helyezett összegek felszabadításának feltételeit a szóban forgó Megállapodás és a kapcsolódó Letéti Szerződés szabályozzák. 2013. évben, az egyik kártügy kapcsán, 5,7 M Ft került felszabadításra. A másik kártügy esetében, a felek közti peres eljárás elhúzódása miatt tárgyévben sem történt felszabadítás a számláról.

\*A 192/2000. (XI.24.) kormányrendelet rendelkezése alapján a bérelt ingatlanon végzett beruházás a tárgyi eszközök között kerül kimutatásra.

**MAGYAR EXPORTHITEL BIZTOSÍTÓ ZRT.**  
**KIEGÉSZÍTŐ MELLÉKLET A 2019. DECEMBER 31-ÉN VÉGZŐDŐ ÜZLETI ÉVRE**  
(adatok ezer forintban)

**4.a TÁRGYI ESZKÖZÖK**

A 2019. évi 10 705 E Ft beruházási ráfordítás 548 E Ft áfa-t tartalmaz. A Társaság eszközeit saját tevékenységének működtetése érdekében használja. Nincs a Társaság tulajdonában környezetvédelmet közvetlenül szolgáló tárgyi eszköz.

A Társaság tárgyi eszközeinek változását a következő táblázat foglalja össze:

MÉRLEG	Készletek	Műszaki berendezés gépjármű	Egyéb berendezés	Bérelt ingatlanon végzett beruházás	Beruházás	Összesen
E/1. sor						
<b>BRUTTÓ ÉRTÉK</b>						
Záró egyenleg 2017.12.31.-én	0	115 294	59 583	201 282	0	376 159
Növekedés (beszerzés)	0	285	294	0	594	1 173
Csökkenés (ért.+egyéb)	0	21 140	152	0	579	21 871
Záró egyenleg 2018.12.31.-én	0	94 439	59 725	201 282	15	355 461
Növekedés (beszerzés)		10 342	378	0	10 705	21 425
Csökkenés (selejtezés)		7 680	29 711	198 372	10 720	246 483
Záró egyenleg 2019.12.31.-én	0	97 101	30 392	2 910	0	130 403
<b>HALMOZOTT ÉRTÉKCSÖKKENÉS</b>						
Záró egyenleg 2017.12.31.-én	0	83 661	34 841	38 357	0	156 859
Növekedés (tárgyévi écs)		8 033	4 273	25 440		37 746
Növekedés (terven felüli értékcsökkenés)		392	0	0		392
Csökkenés (terven felüli értékcsökkenés)		1 569	0	0		1 569
Csökkenés (ért. eszköz écs)		18 140	152	0		18 292
Záró egyenleg 2018.12.31.-én	0	72 377	38 962	63 797	0	175 136
Növekedés (tárgyévi écs)		8 350	2 832	14 234		25 416
Növekedés (terven felüli értékcsökkenés)		1 279	0			1 279
Csökkenés (terven felüli értékcsökkenés)		2 036	0			2 036
Csökkenés (selejtezett e. écs)		7 680	12 979	75 501		96 160
Záró egyenleg 2019.12.31.-én	0	72 290	28 815	2 530	0	103 635
<b>NETTÓ ÉRTÉK</b>						
Tárgyi eszközök záró értéke 2017.12.31.-én	0	31 633	24 742	162 925	0	219 300
Tárgyi eszközök záró értéke 2018.12.31.-én	0	22 062	20 763	137 485	15	180 325
Tárgyi eszközök záró értéke 2019.12.31.-én	0	24 811	1 577	380	0	26 768

Az egyéb eszközökön belül a tárgyi eszközök 153,6 M Ft-tal csökkentek. Tárgyévben minden beruházás használatba lett véve. A tárgyi eszközök beszerzéseként, (ingatlanok kivételével) a tárgyévben 10,7 M Ft -ot számolt a Társaság, ami az előző évhez képest 10,1 M Ft növekedést jelentett a beruházási ráfordításokban.

A Társaság a 2019. év júliusában, a bérlemény felmondása miatt kiköltözött az egyik bérelt ingatlanból, a Társaság teljes működése a Nagymező utcai székhelyre került át. A megszűnt bérelt ingatlanban maradt beruházások selejtezése, kivezetése címén összeségében 139,6 M Ft rendkívüli értékcsökkenés került elszámolásra az ingatlanok és egyéb berendezések között.

**MAGYAR EXPORTHITEL BIZTOSÍTÓ ZRT.**  
**KIEGÉSZÍTŐ MELLÉKLET A 2019. DECEMBER 31-ÉN VÉGZŐDŐ ÜZLETI ÉVRE**  
(adatok ezer forintban)

**5. AKTÍV IDŐBELI ELHATÁROLÁSOK**

Megnevezés (mérleg F/sor)	2018.12.31	2019.12.31	Változás
Kamatok, bérleti díjak (F/1)	28 098	64 275	36 177
Egyéb elhatárolások (F/3)	217 854	2 430 836	2 212 982
<b>Összesen:</b>	<b>245 952</b>	<b>2 495 111</b>	<b>2 249 159</b>

A kamatelhatárolás jelentősen, 36,2 M Ft-tal nőtt, ami a lejáratú struktúra további változásával magyarázható. 2018. évben a záró betét állomány jellemzően 6 hónapos lejáratú illetve éves lejáratú betéteket tartalmazott, 2019. évben tovább nőtt az éves lejáratú betétek állományának aránya.

Az egyéb elhatárolások között szerepel az EXIM elszámolással kapcsolatos év végi elhatárolások összege 236,1 M Ft, mely az előző évhez képest 32,1 M Ft-tal nőtt. Az Eximbank által átszámlázott költségekből 17,4 M Ft a 2020. évi költségeket terheli. További jogcím az átszámlázott költségekkel kapcsolatosan (218,7 M Ft) a várhatóan 2020. évben kifizetésre kerülő munkavállalói jutalmak EXIMBANK-ot részének elhatárolása, melynek mértéke 32,7 M Ft-tal magasabb a 2018. évi összegénél. Az elhatárolások bruttó módon kerültek elszámolásra.

Az egyéb elhatárolások kiugróan magas növekedése a biztosítási adó 2 191 M Ft elhatárolásával kapcsolatos. A Társaság egyik ügylete mind díjbevételeinek nagyságában, mind összetettségében jelentősen eltért a Biztosító megszokott üzleti folyamataitól. Mivel meghatározó módon befolyásolta a Társaság eredményét, továbbá az ügylet mögé kötött viszontbiztosítási szerződést és annak hatását is figyelembe véve szükségessé vált az ügylethez kapcsolódó számviteli elszámolások együttes kezelése, kiemelt tekintettel az összemérés elvének biztosítására. Annak hatásaként, hogy tárgyévben folyósítás még nem történt, az up-front díjak teljes összege tartalékba került (mind a bruttó, mind a viszontbiztosító rész), azaz tárgyévben eredményre gyakorolt hatás nem jelentkezett, eredmény csak a folyósítások, továbbá a törlesztési futamidő alapján történő tartalékfelszabadítás alapján keletkezik majd a következő években. Ennek megfelelően szükségessé vált az ügyletet terhelő tárgyévi biztosítási adó kötelezettség összegének, valamint az átadott viszontbiztosítási díj alapján járó jutalék összegének az elhatárolása, melynek felszabadítása a tartalék felszabadítás ütemében történik majd. A tárgyévet követő felszabadítás pontos módszerét, a tartalékszabályzattal összhangban, a számviteli politika módosítása fogja részletesen szabályozni. A várható elhatárolás- felszabadítás eredményre gyakorolt hatását az üzleti jelentés melléklete mutatja be.

**MAGYAR EXPORTHITEL BIZTOSÍTÓ ZRT.**  
**KIEGÉSZÍTŐ MELLÉKLET A 2019. DECEMBER 31-ÉN VÉGZŐDŐ ÜZLETI ÉVRE**  
(adatok ezer forintban)

**6. SAJÁT TŐKE**

(mérleg források A. sor)

A Társaság 2012. május 23-tól 100%-os közvetlen állami tulajdonban álló részvénytársaság.

A Társaság felett a tulajdonosi jogok gyakorlására (1700 db részvény) a külgazdasági és külügyminiszter jogosult.

A részvények megoszlása a következő:

2019. december 31-én	DB	NÉVÉRTÉK	ÖSSZÉRTÉK	%
Magyar Állam				
<b>Összesen:</b>	<b>1 700</b>	<b>2 500</b>	<b>4 250 000</b>	<b>100,00</b>

Saját tőke változása	Jegyzett tőke	Tőketartalék	Eredmény-tartalék	Adózott eredmény	Saját tőke
Záró egyenleg 2018.12.31.	4 250 000		3 216 181	-647 232	6 818 949
Változás eredménytartalékban			-647 232		-647 232
Változás lekötött tartalékban					
2019. évi eredmény				-238 291	-238 291
<b>Záró egyenleg 2019.12.31.</b>	<b>4 250 000</b>		<b>2 568 949</b>	<b>-238 291</b>	<b>6 580 658</b>

**A SZAVATOLO TOKE ALAKULASA**

A szavatoló tőke alakulása	2018.12.31	2019.12.31	Változása
Jegyzett tőke	4 250 000	4 250 000	0
Eredménytartalék	3 216 181	2 568 949	-647 232
Lekötött tartalék			
Értékelési tartalék 20%			
Mérleg szerinti eredmény	-647 232	-238 291	408 941
Saját tőke	6 818 949	6 580 658	-238 291
Alárendelt kölcsöntőke			
Immat. javak könyv szerinti értéke	31 227	61 844	30 617
Más bizt. való rész. könyv sz. értéke			
Visszavásárolt saját tőke			
Szavatoló tőke	6 787 722	6 518 814	-268 908
Biztonsági tőke (Bit. szerinti)			
<b>Összesen:</b>	<b>1 154 000</b>	<b>1 142 000</b>	<b>-12 000</b>

2019-ben a Bit. szerint előírt biztonsági tőke összege 3,7 M EUR, 1 178 M Ft volt. Bár a Biztosító jelenleg nem tartozik a Bit. hatálya alá, a Társaság a kiegészítő mellékletében a korábbi előírásokat és annak való megfelelést is bemutatja.

A saját tőke összege az előző évekhez hasonlóan a tárgyévben is csökkent. Kedvezőtlenebb irányban változott a jegyzett tőke saját tőkéhez viszonyított aránya is, 64,58 %, míg ugyanez az arány 2018. év végén 62.33 %-ot tett ki, mely a tárgyévi veszteség eredménye.



**MAGYAR EXPORHTITEL BIZTOSÍTÓ ZRT.**  
**KIEGÉSZÍTŐ MELLÉKLET A 2019. DECEMBER 31-ÉN VÉGZŐDŐ ÜZLETI ÉVRE**  
(adatok ezer forintban)

**7. BIZTOSÍTÁSTECHNIKAI TARTALÉKOK**  
(mérleg források C.1,3,4,6 sorok)

**7.a Meg nem szolgált díjak tartaléka**  
(mérleg források C.1 sor)

Bruttó meg nem szolgált díjtartalék

adatok forintban

Ország	2018. évi		2019. évi			Atértékelés			2019. évi Záró
	Ügylet szám	Záró	Felhasználás	Képzés	Záró	Nyitó	Változás	Záró	Mindösszesen
Azerbajdzsán	80060	247 263 300	52 966 804	7 883 378	202 179 874	13 708 102	2 682 927	16 391 029	218 570 903
<b>Azerbajdzsán összesen:</b>		<b>247 263 300</b>	<b>52 966 804</b>	<b>7 883 378</b>	<b>202 179 874</b>	<b>13 708 102</b>	<b>2 682 927</b>	<b>16 391 029</b>	<b>218 570 903</b>
Brazília	80064	0	540 567	3 773 431	3 232 864	0	118 257	118 257	3 351 121
<b>Brazília összesen:</b>		<b>0</b>	<b>540 567</b>	<b>3 773 431</b>	<b>3 232 864</b>	<b>0</b>	<b>118 257</b>	<b>118 257</b>	<b>3 351 121</b>
Egyiptom	80068	0		16 835 710 871	16 835 710 871		77 267 934	77 267 934	16 912 978 805
	80070	0		5 073 889 549	5 073 889 549		23 286 749	23 286 749	5 097 176 298
<b>Egyiptom összesen:</b>		<b>0</b>	<b>0</b>	<b>21 909 600 420</b>	<b>21 909 600 420</b>	<b>0</b>	<b>100 554 683</b>	<b>100 554 683</b>	<b>22 010 155 103</b>
Ghána	80063	0	25 376 675	349 119 169	323 742 494	0	9 341 975	9 341 975	333 084 469
<b>Ghána összesen:</b>		<b>0</b>	<b>25 376 675</b>	<b>349 119 169</b>	<b>323 742 494</b>	<b>0</b>	<b>9 341 975</b>	<b>9 341 975</b>	<b>333 084 469</b>
Indonézia	50006	505 419 986	65 429 568		439 990 418				439 990 418
	80059	2 281 574 290	420 561 557		1 861 012 733	-110 361 385	107 335 532	-3 025 853	1 857 986 880
<b>Indonézia összesen:</b>		<b>2 786 994 276</b>	<b>485 991 125</b>	<b>0</b>	<b>2 301 003 151</b>	<b>-110 361 385</b>	<b>107 335 532</b>	<b>-3 025 853</b>	<b>2 297 977 298</b>
Laosz	80046	38 224 884	5 717 950		32 506 934				32 506 934
	80047	37 987 914	5 682 501		32 305 413				32 305 413
	80048	39 471 642	5 904 449		33 567 193				33 567 193
	50005	1 501 302 139	122 409 548		1 378 892 591				1 378 892 591
	50007	5 523 454 245	132 387 549		5 391 066 696				5 391 066 696
	50008	1 380 863 564	32 467 278		1 348 396 286				1 348 396 286
	50009	1 936 380 920	45 667 142		1 890 713 778				1 890 713 778
<b>Laosz összesen:</b>		<b>10 457 685 308</b>	<b>350 236 417</b>	<b>0</b>	<b>10 107 448 891</b>	<b>0</b>	<b>0</b>	<b>0</b>	<b>10 107 448 891</b>
Mongólia	72004	3 064 715	1 619 017		1 445 698	42 025	49 787	91 812	1 537 510
<b>Mongólia összesen:</b>		<b>3 064 715</b>	<b>1 619 017</b>	<b>0</b>	<b>1 445 698</b>	<b>42 025</b>	<b>49 787</b>	<b>91 812</b>	<b>1 537 510</b>
Montenegro	80032	6 684 528	3 895 876		2 788 652	0		0	2 788 652
	80033	5 520 349	3 209 067		2 311 282	0		0	2 311 282
	80035	3 964 813	2 267 650		1 697 163	0		0	1 697 163
	80041	12 625 240	4 835 807		7 789 433	0		0	7 789 433
<b>Montenegro összesen:</b>		<b>28 794 930</b>	<b>14 208 400</b>	<b>0</b>	<b>14 586 530</b>	<b>0</b>	<b>0</b>	<b>0</b>	<b>14 586 530</b>
Oroszország	80036	6 345 003	829 216		5 515 787	1 886 747	-249 561	1 637 186	7 152 973
	80049	467 706	79 577		388 129	122 292	-7 086	115 206	503 335
	61061	34 889	0		34 889	4 297	1 098	5 395	40 284
	61060	31 161 378	23 048 648		8 112 730	5 179 918	-3 566 207	1 613 711	9 726 441
	51001	5 469 537	3 917 962		1 551 575	320 163	-183 313	136 850	1 688 425
	70041	266 155 846	57 673 850		208 481 996	17 879 833	2 360 573	20 240 406	228 722 402
	80066	0	22 601 895	609 322 866	586 720 971		-5 695 593	-5 695 593	581 025 378
<b>Oroszország összesen:</b>		<b>309 634 359</b>	<b>108 151 148</b>	<b>609 322 866</b>	<b>810 806 077</b>	<b>25 393 250</b>	<b>-7 340 089</b>	<b>18 053 161</b>	<b>828 859 238</b>
Románia	80062	307 618 361	87 539 135		220 079 226	9 345 890	3 695 267	13 041 157	233 120 383
<b>Románia összesen:</b>		<b>307 618 361</b>	<b>87 539 135</b>	<b>0</b>	<b>220 079 226</b>	<b>9 345 890</b>	<b>3 695 267</b>	<b>13 041 157</b>	<b>233 120 383</b>
Sri-Lanka	50002	470 538 890	62 269 390		408 269 500	0	0	0	408 269 500
	50003	452 123 541	59 832 349		392 291 192	0	0	0	392 291 192
<b>Sri-Lanka összesen:</b>		<b>922 662 431</b>	<b>122 101 739</b>	<b>0</b>	<b>800 560 692</b>	<b>0</b>	<b>0</b>	<b>0</b>	<b>800 560 692</b>
Szaúd-Arábia	80061	15 597 991	6 165 613		9 432 378	1 790 600	-191 278	1 599 322	11 031 700
<b>Szaúd-Arábia összesen:</b>		<b>15 597 991</b>	<b>6 165 613</b>	<b>0</b>	<b>9 432 378</b>	<b>1 790 600</b>	<b>-191 278</b>	<b>1 599 322</b>	<b>11 031 700</b>
Szlovákia	61065	21 369	21 369		0	841	-841	0	0
<b>Szlovákia összesen:</b>		<b>21 369</b>	<b>21 369</b>	<b>0</b>	<b>0</b>	<b>841</b>	<b>-841</b>	<b>0</b>	<b>0</b>
Szlovénia	80057	4 683 397	2 812 793		1 870 604	63 029	-63 029	0	1 870 604
<b>Szlovénia összesen:</b>		<b>4 683 397</b>	<b>2 812 793</b>	<b>0</b>	<b>1 870 604</b>	<b>63 029</b>	<b>-63 029</b>	<b>0</b>	<b>1 870 604</b>
Üzbegisztán	72005	450 212	0		450 212	20 826	23 138	43 964	494 176
	80067	0		162 554 136	162 554 136		-1 767 491	-1 767 491	160 786 645
<b>Üzbegisztán összesen:</b>		<b>450 212</b>	<b>0</b>	<b>162 554 136</b>	<b>163 004 348</b>	<b>20 826</b>	<b>-1 744 353</b>	<b>-1 723 527</b>	<b>161 280 821</b>
Vietnám	50001	175 390 570	25 369 557		150 021 013	0	0	0	150 021 013
	50004	179 180 084	25 400 710		153 779 374	0	0	0	153 779 374
	50010	0	62 792 962	3 165 659 058	3 102 866 096				3 102 866 096
<b>Vietnám összesen:</b>		<b>354 570 654</b>	<b>113 563 229</b>	<b>3 165 659 058</b>	<b>3 406 666 483</b>	<b>0</b>	<b>0</b>	<b>0</b>	<b>3 406 666 483</b>
<b>EGYEDI ÖSSZESEN:</b>		<b>15 439 041 303</b>	<b>1 371 294 031</b>	<b>26 207 912 458</b>	<b>40 275 659 730</b>	<b>-59 996 822</b>	<b>214 438 838</b>	<b>154 442 016</b>	<b>40 430 101 746</b>

**MAGYAR EXPORHTITEL BIZTOSÍTÓ ZRT.**  
**KIEGÉSZÍTŐ MELLÉKLET A 2019. DECEMBER 31-ÉN VÉGZŐDŐ ÜZLETI ÉVRE**  
(adatok ezer forintban)

adatok forintban

Ország	2018. évi		2019. évi			Átértékelés			2019. évi Záró
	Ügylet szám	Záró	Felhasználás	Képzés	Záró	Nyitó	Változás	Záró	Mindösszesen
C módózat		69 575 265	77 581 777	68 197 279	60 190 767	0	0	0	60 190 767
C2 módózat		0			0	0	0	0	0
C2E módózat		0			0	0	0	0	0
C2F módózat		0			0	0	0	0	0
CG módózat		1 797 302	3 085 282	1 447 980	160 000	0	0	0	160 000
CF módózat		3 226 010	9 624 139	13 528 566	7 130 437	0	0	0	7 130 437
CK módózat		0			0	0	0	0	0
<b>C módózat összesen</b>		<b>74 598 577</b>	<b>90 291 198</b>	<b>83 173 825</b>	<b>67 481 204</b>	<b>0</b>	<b>0</b>	<b>0</b>	<b>67 481 204</b>
KKV-E		0	0	0	0	0	0	0	0
KKV-BG		0	0	0	0	0	0	0	0
KKV-BG		0	0	0	0	0	0	0	0
<b>KKV összesen</b>		<b>0</b>	<b>0</b>	<b>0</b>	<b>0</b>	<b>0</b>	<b>0</b>	<b>0</b>	<b>0</b>
Rövid futamidős ügyletek		74 598 577	90 291 198	83 173 825	67 481 204				67 481 204
<b>MINDÖSSZESEN</b>		<b>15 513 639 880</b>	<b>1 461 585 229</b>	<b>26 291 086 283</b>	<b>40 343 140 934</b>	<b>-59 996 822</b>	<b>214 438 838</b>	<b>154 442 016</b>	<b>40 497 582 950</b>

**Viszontbiztosításba adott meg nem szolgált díjtartalék**

Ország	2018. évi		2019. évi			Átértékelés			2019. évi Záró
	Ügylet szám	Záró	Felhasználás	Képzés	Záró	Nyitó	Változás	Záró	Mindösszesen
Egyiptom	80068	0		15 896 278 204	15 896 278 204		72 956 384	72 956 384	15 969 234 588
	80070	0		0	0			0	0
<b>Egyiptomi összesen:</b>	<b>0</b>	<b>0</b>	<b>0</b>	<b>15 896 278 204</b>	<b>15 896 278 204</b>	<b>0</b>	<b>72 956 384</b>	<b>72 956 384</b>	<b>15 969 234 588</b>
<b>Viszontbiztosított összesen</b>	<b>0</b>	<b>0</b>	<b>0</b>	<b>15 896 278 204</b>	<b>15 896 278 204</b>	<b>0</b>	<b>72 956 384</b>	<b>72 956 384</b>	<b>15 969 234 588</b>
<b>nettó tartalék összesen</b>		<b>15 513 639 880</b>	<b>1 461 585 229</b>	<b>10 394 808 079</b>	<b>24 446 862 730</b>	<b>-59 996 822</b>	<b>141 482 454</b>	<b>81 485 632</b>	<b>24 528 348 362</b>

A meg nem szolgált díjak tartaléka a 312/2001. kormányrendeletnek megfelelően került megképzésre. Ez azt jelenti, hogy a tartalék szükséges szintje egyedileg, ügyletenként kerül megállapításra, a számlázott díjak 80%-ának a biztosított kockázatok lejáratú struktúrája alapján meghatározott, időarányosan meg nem szolgált összegében. Azon egyedi exporthitel biztosítások esetében, ahol a díj előre kerül kiszámlázásra, azonban a hitelfolyósítás nem történik meg teljes egészében és emiatt fennáll a díjvisszatérítés lehetősége, a ki nem folyósított összegre eső díj 100%-a kerül a tartalékba. Az év végén kiszámlázásra került, jelentős nagyságú ügylet kapcsán a MEHIB biztosítás mögé viszontbiztosítási szerződés került aláírásra, a szerződés alapján a viszontbiztosító kötelezettség vállalása 47,21 %. 2019. év végén a teljes up-front díj, több mint 50%-át kiszámlázta a MEHIB, mely a mérleg fordulónapiáig kiegyenlítésre került. A viszontbiztosítási szerződés alapján a teljes up-front díj 47,21%-át (a viszontbiztosítási jutalékkal csökkentve) járultalja a Biztosító, vagyis ennyivel csökkent a bruttó díjhoz képest a MEHIB-nél maradó nettó díj. Mivel tárgyévben folyósítás még nem történt, ezért az up-front díjak teljes összege tartalékba került (mind a bruttó, mind a viszontbiztosító rész).

A Társaság átértékelési tartalékot képez az egyedi meg nem szolgált díjak tartalékának azon összegére, mely devizában felmerült díjból került megképzésre. Ehhez az év végi EUR és USD árfolyamokat veszi figyelembe.

A 2018. évi 10 224,3 M Ft díjbevételekhez képest jelentősen magasabb volt a 2019. évi bruttó díjbevételek elszámolt 26 705,3 M Ft. Ezzel összhangban nagyságrendekkel magasabb a tartalékképzés összege: a 2018. évi 9 954,5 M Ft összegű képzéssel szemben 2019-ban 26 291,1 millió Ft bruttó tartalékot képzett a Biztosító (átértékelési tartalék nélkül). A tartalékfelszabadítás kisebb mértékben csökkent: a 2018. évi 1 958,1 M Ft tartalékfelszabadítással szemben 2019-ban 1 461,6 M Ft tartalék került felszabadításra (átértékelési tartalék nélkül). A viszontbiztosítási szerződés alapján képzett 15 896,3 M Ft tartalék figyelembevételével a nettó meg nem szolgált díj tartalék összege 24 446,9 M Ft volt. Az átértékelési tartalék a tartozik jellegű 2018. évi 60 M Ft-ról követel jellegű 154,4 M Ft-ra módosult, míg a viszontbiztosításba adott tartalék átértékelés 73 M Ft árfolyamnyereségként jelentkezett. Az átértékelés összes hatása 2019. évben 141,5 millió Ft árfolyamvesztéget eredményezett a forint tárgyévi gyengülésének köszönhetően, ezzel negatív módon ellensúlyozta a befektetett eszközök között elszámolt 163,6 millió Ft árfolyamnyereséget.

**MAGYAR EXPORTHITEL BIZTOSÍTÓ ZRT.**  
**KIEGÉSZÍTŐ MELLÉKLET A 2019. DECEMBER 31-ÉN VÉGZŐDŐ ÜZLETI ÉVRE**  
(adatok ezer forintban)

**7.b. C és KKV kármentességi díjvisszatérítési tartalék**

(mérleg források C.4 sor)

Nem piacképes biztosítás

adatok forintban

Megnevezés	2018.12.31	2019. évi változás		2019.12.31
		Képzés	Felhasználás	
kármentességi díjvisszatérítési tartalék	26 537 668	26 550 814	8 297 948	44 790 534
Teljes forgalom feladására járó díjvisszatérítési tartalék	0	33 925 129		33 925 129
<b>Mindösszesen</b>	<b>26 537 668</b>	<b>60 475 943</b>	<b>8 297 948</b>	<b>78 715 663</b>

A kármentességi díjvisszatérítési tartalék, a biztosítási szerződés szerint a biztosítottak adható kármentesség, alacsony káralakulás miatt történő díjvisszatérítés fedezetére szolgál. Ha valamely szerződésnél a mérleg fordulónapján a díjvisszatérítés feltételei fennállnak, abban az esetben tartalékként a várható éves díjvisszatérítési összeg időarányos része kerül megképzésre. Tárgyévben két ügylettel kapcsolatosan történt díjvisszatérítés.

Amennyiben a biztosítási szerződésben a biztosított arra vállal kötelezettséget, hogy a teljes forgalmát feladja, és a diverzifikáltsági mutatója nagyobb, mint 1, akkor erre 30% díjkedvezmény jár. Ezt a kedvezményt a biztosítási időszak lejáta után, díjvisszatérítés formájában kell adni, melyre év végén tartalékokat kell képezni. A teljes forgalom feladására járó díjvisszatérítési tartalék először 2019. decemberében, egy kötvényre vonatkozóan került megképzésre. Előző években volt már olyan kötvény, amelyben szerepelt a teljes forgalom feladásának vállalása, de ez volt ez első év, amikor egy kötvény a diverzifikáltsági mutatóra tett feltételt is teljesítette.

**MAGYAR EXPORTHITEL BIZTOSÍTÓ ZRT.**  
**KIEGÉSZÍTŐ MELLÉKLET A 2019. DECEMBER 31-ÉN VÉGZŐDŐ ÜZLETI ÉVRE**  
(adatok ezer forintban)

**8. CÉLTARTALÉKOK**

(mérleg források E/sor)

Megnevezés	2018.12.31	képzés	felhasználás	2019.12.31
Peres ügyre CT	5 021	44 354	1 051	48 324
Következő évben kifizetésre kerülő jutalom/bonusz	59 306	16 419	59 306	16 419
Jövőben várhatóan felmerülő kiadásokra	0			0
<i>Összesen:</i>	<i>64 327</i>	<i>60 773</i>	<i>60 357</i>	<i>64 743</i>

Az előző évben a Társaság céltartalékot képzett a kifizetés bizonytalansága miatt, a későbbi évekre vonatkozó vezetői jutalom összegére. A nyitó céltartalék értéke 59,3 M Ft volt, mely összeg 2019. évben felszabadításra került. Tárgyévben hasonló címen jelentősen alacsonyabb mértékben, 16,4 M Ft összegben képzett céltartalékot a Társaság.

Egy peres ügy jogerősen lezárult, mellyel kapcsolatosan a korábbi céltartalék, 31,8 E Ft felszabadításra került. Tárgyévben egy korábbi, több év óta tartó peres ügygel kapcsolatos céltartalékra, melynek nyitó értéke 5 M Ft volt, további céltartalék módosítás történt, 43,3 M Ft összegben változott a megképzett tartalék értéke.

**MAGYAR EXPORTHITEL BIZTOSÍTÓ ZRT.**  
**KIEGÉSZÍTŐ MELLÉKLET A 2019. DECEMBER 31-ÉN VÉGZŐDŐ ÜZLETI ÉVRE**  
(adatok ezer forintban)

**9. KÖTELEZETTSÉGEK**

(mérleg források G/sor)

Megnevezés	2018.12.31	2019.12.31	Változás
<b>Kötelezettségek közvetlen biztosítási tevékenységekből</b>	4 405	5 448	1 043
<b>Kötelezettségek viszontbiztosítási ügyletekből</b>	57	31	-26
<b>Egyéb kötelezettségek</b>	1 061 922	3 094 027	2 032 105
<b>Összesen:</b>	<b>1 066 384</b>	<b>3 099 506</b>	<b>2 033 122</b>

A beszámolási időszak végén az aktív viszontbiztosítási elszámolásból adódó kötelezettség az előző évekhez hasonlóan nem terhelte a Társaságot. A passzív viszontbiztosítási elszámolások esetén az átruházásra nem került, kifizetés alatt álló állomány vonatkozásában egy esetben került sor kármegtérülésre a korábbi évben, melynek viszontbiztosítótól illető része került előírásra a kötelezettségek között, még a tárgyidőszakot megelőzően. A viszontbiztosítókkal történő egyeztetést követően a megtérülések 2020. évben továbbutalásra kerültek. A piacépítés üzletág végleges megszüntetését követően a piacépítés biztosítási portfólió kapcsán a MEHIB-nek további kárfizetési kötelezettsége nincs. A piacépítés kárárták teljes körű lezárása már 2016. év végéig megtörtént.

Tárgyévben, egy egyedi ügyletre kötött viszontbiztosítási szerződés kapcsán az előírt viszontbiztosítónak járó díj, illetve a járó jutalék egyenlege még a tárgyév végén átutalásra került, így a mérlegben nem jelentkezett ezzel kapcsolatosan kötelezettség.

A közvetlen biztosítási kötelezettségek összege 1 M Ft-tal növekedett a tárgyévben, a 2019. évi megtérülések technikai elszámolásának köszönhetően.

A nem piacépítés ügyletek tekintetében 2018. év végén kisebb összegű, 10,5 M Ft év végi kármegtérülés kapcsán előírt költségvetéssel szembeni kötelezettség állt fenn az egyéb kötelezettségek között, a tárgyév végén a kárelszámolásokkal kapcsolatos év végi kötelezettség nem volt.

Az egyéb kötelezettségekben jelentős összegű volt az év végi szállítói kötelezettség, 685,5 M Ft, mely kötelezettség 130,5 M Ft-tal volt alacsonyabb az előző évi előírásnál. A szállítói kötelezettségből 284 M Ft, az EXIMBANK-kal történő költségmegosztás IV. negyedéves elszámolásaként, még a tárgyévi számla zárásig kiállított számlák összege, mely érték az előző évi számlák összegével hasonló nagyságrendű volt. A szállítói kötelezettségek között szerepel az előző év végi összeggel azonos nagyságú 173,9 M Ft kötelezettség előírás, melynek pénzügyi teljesítésére vonatkozóan a két fél között jogi úton való egyeztetés van folyamatban. További jelentős összeg volt az év végi adókötelezettségeként kimutatott 2 313,2 M Ft, ami az előző évhez képest jelentős mértékben, 2 172 M Ft-tal nőtt. Az év végi kiugró adókötelezettség a decemberi jelentős összegű biztosítási díj után fizetendő biztosítási adófizetési kötelezettségnek köszönhető.

**10. PASSZÍV IDŐBELI ELHATÁROLÁSOK**

(mérleg források H/sor)

Megnevezés	2018.12.31	2019.12.31	Változás
<b>Bevételek elhatárolása</b>	3 355	1 117 257	1 113 902
<b>Költségek, ráfordítások elhatárolása</b>	413 071	491 344	78 273
<b>Összesen:</b>	<b>416 426</b>	<b>1 608 601</b>	<b>1 192 175</b>

A passzív időbeli elhatárolások között, 2019. évben elszámolt bevételek nagysága az előző évhez képest kiugró mértékben, 1 113,9 M Ft értékben nőtt, a tárgyévi elhatárolt viszontbiztosítási jutalék 1 112,7 M Ft összegével kapcsolatosan.

A költségek, ráfordítások elhatárolása is nagyobb mértékben, 78,3 M Ft-tal növekedett. Az elhatárolások jelentős része, 392,7 M Ft, a várhatóan 2020. évben kifizetésre kerülő munkavállalói jutalom járulékokat is tartalmazó összege, melyből 104,8 M Ft az EXIM elszámolás keretében került előírásra. A várható jutalomra elhatárolt összeg nagysága 64, 2 M Ft-tal magasabb az előző évnél. Passzív időbeli elhatárolásként került elszámolásra a számla zárási határidőt követően befogadott 2019. évet terhelő számlák, számviteli bizonylatok összege, 98,6 M Ft. Ez utóbbiból 44,5 M Ft az EXIM költségmegosztás keretében került elszámolásra. A szállítói kötelezettségekre történt elhatárolás értéke 14,1 M Ft-tal növekedett, ezen belül a költségelszámolás keretében az Eximbank által megadott számlák a biztosítót passzív elhatárolásként terhelő összege az előző évhez hasonló nagyságrendű volt.

**MAGYAR EXPORHTITEL BIZTOSÍTÓ ZRT.**  
**KIEGÉSZÍTŐ MELLÉKLET A 2019. DECEMBER 31-ÉN VÉGZŐDŐ ÜZLETI ÉVRE**  
(adatak ezer forintban)

**11. VAGYONI HELYZET ALAKULÁSA**

**ESZKÖZÖK**

Sor	Megnevezés	2018.12.31	Megoszlás %	2019.12.31	Megoszlás %
A/	Immateriális javak	31 227	0%	61 844	0%
B/	Befektetések	17 885 690	75%	29 060 826	81%
C/	A bef. egységekhez kötött (unit-link) életbirt. szerződői jav. végrehajt. bef.				
D/	Követelések	5 431 519	23%	4 175 187	12%
E/	Egyéb eszközök	251 879	1%	167 604	0%
F/	Aktív időbeli elhatárolás	245 952	1%	2 495 111	7%
	<b>ESZKÖZÖK ÖSSZESEN</b>	<b>23 846 267</b>	<b>100%</b>	<b>35 960 572</b>	<b>100%</b>

**FORRÁSOK**

Sor	Megnevezés	2018.12.31	Megoszlás %	2019.12.31	Megoszlás %
A/	Saját tőke	6 818 949	29%	6 580 658	18%
B/	Alárendelt kölcsöntőke				
C/	Biztosítástechnikai tartalék	15 480 181	65%	24 607 064	68%
D/	Bizt. tart. bef. egységekhez kötött (unite-linked) életbirt. szerz. jav.				
E/	Céltartalékok	64 327	0%	64 743	0%
F/	VB-vel szembeni letéti köt.				
G/	Kötelezettségek	1 066 384	4%	3 099 506	9%
H/	Passzív időbeli elhatárolás	416 426	2%	1 608 601	4%
	<b>FORRÁSOK ÖSSZESEN</b>	<b>23 846 267</b>	<b>100%</b>	<b>35 960 572</b>	<b>100%</b>

**Pénzügyi helyzet alakulása**

Megnevezés	2018.12.31. könyv szerinti érték	2019.12.31. könyv szerinti érték
Befektetési célú állampapírok	0	0
Részvények, részesedések	0	0
Betétek hitelintézeteknél	17 712 113	28 898 340
Bankbetétek, pénztár	71 554	140 836
<b>MINDÖSSZESEN</b>	<b>17 783 667</b>	<b>29 039 176</b>

**MAGYAR EXPORTHITEL BIZTOSÍTÓ ZRT.**  
**KIEGÉSZÍTŐ MELLÉKLET A 2019. DECEMBER 31-ÉN VÉGZŐDŐ ÜZLETI ÉVRE**  
(adatok ezer forintban)

**11.a Vagyoni helyzet mutatói**

Megnevezés	2018.12.31		2019.12.31	
1) Saját tőke és források részaránya	<u>6 818 949</u>	29%	<u>6 580 658</u>	18%
	23 846 267		35 960 572	
2) Kötelezettségek és saját tőke részaránya	<u>1 066 384</u>	16%	<u>3 099 506</u>	47%
	6 818 949		6 580 658	
3) Saját tőke jövedelmezősége				
a) adózott eredmény és saját tőke aránya	<u>-647 232</u>	-9%	<u>-238 291</u>	-4%
	6 818 949		6 580 658	
4) Saját tőke jövedelmezősége				
b) adózott eredmény és jegyzett tőke aránya	<u>-647 232</u>	-15%	<u>-238 291</u>	-6%
	4 250 000		4 250 000	
5) ROA	<u>-647 232</u>	-3%	<u>-238 291</u>	-1%
	23 846 267		35 960 572	
6) ROE	<u>-647 232</u>	-9%	<u>-238 291</u>	-4%
	6 818 949		6 580 658	

**11.b Pénzügyi helyzet mutatói**

Megnevezés	2018.12.31		2019.12.31	
1) Pénzeszközök, befektetési célú értékpapírok és a rövid lejáratú köt. alakulása	<u>17 783 667</u>	1706%	<u>29 039 176</u>	944%
	1 042 508		3 075 630	
2) R. lej.követelések és rövid lejáratú kötelezettségek alakulása	<u>6 112 112</u>	586%	<u>4 215 123</u>	137%
	1 042 508		3 075 630	

**MAGYAR EXPORTHITEL BIZTOSÍTÓ ZRT.**  
**KIEGÉSZÍTŐ MELLÉKLET A 2019. DECEMBER 31-ÉN VÉGZŐDŐ ÜZLETI ÉVRE**  
(adatok ezer forintban)

**12. TÁRSASÁGI NYERESÉGADÓ**

adatok: ezer forintban

Megnevezés	2019.12.31
Adózás előtti eredmény	-238 291
Adóalap növelő	333 478
Adóalap csökkentő	104 609
<i>Adóalap:</i>	-9 422
<i>adó 9%</i>	0
<b>2019.évi adófizetési kötelezettség</b>	<b>0</b>

Eredményt növelő tételek összetevői	Összesen
értéksökkenés növelő	45 723
Terven felüli értéksökkenés	140 882
Nem a váll. érdekében felmerült költség	41 802
Támogatások	0
céltartalék (várható kötelezett-re)	60 774
Értékvesztés követelésre	44 166
késedelmi pótlék	0
Bírság, kamat	131
<b>Eredménynövelő összesen:</b>	<b>333 478</b>
Eredményt csökkentő tételek összetevői	Összesen
Értéksökkenés csökkentő (adó tv sz)	41 954
Adomány közh.	0
Értékvesztés visszairása	262
terven felüli értéksökkenés visszairás	2 036
Céltartalék felszabadítás	60 357
<b>Eredménycsökkentő összesen:</b>	<b>104 609</b>

<b>Módosító tételek egyenlege:</b>	<b>228 869</b>
------------------------------------	----------------

<b>15.a Jövedelem nyereség minimum TAO tv. 6.§. 8.</b>	
Megnevezés	2019.12.31
Megszolgált díj	1 734 277
Egyéb biztosítástechnikai bevétel	3 455
Eredm.-tol függő és függ.-len díjvisszatér. tart. vált.	-52 178
Bevételek kármegtérítésekbol és kárrendezési költségtérítésekbol	1 869
Kapott kamatok és kamatjellegű bevételek	116 220
Befektetések ért.nek árf nyeresége, bef. Egyéb bevételei	273 148
Egyéb bizt. techn. tart. vált.	0
Függokárok tartalékainak változása	0
Egyéb bevételek	2 024 383
Rendkívüli bevétel	0
<b>Összes bevétel</b>	<b>4 101 174</b>
2%	82 023
<b>Adóalap TAO</b>	<b>82 023</b>
<b>Adó</b>	<b>7 382</b>

A Társaság nem fizet a jövedelem nyereség minimum alapján adót.



**MAGYAR EXPORTHITEL BIZTOSÍTÓ ZRT.**  
**KIEGÉSZÍTŐ MELLÉKLET A 2019. DECEMBER 31-ÉN VÉGZŐDŐ ÜZLETI ÉVRE**  
(adatok ezer forintban)

**13. EREDMÉNY ALAKULÁSA**

Megnevezés	2018. év	2019. év	Változás	
			értékben	%
<b>Bevételek</b>				
	15 054 640	46 575 177	31 520 537	209,4
<i>/Ktgvetés kárfizetés nélkül/</i>	13 144 863	45 963 873	32 819 010	249,7
<b>Költségek és ráfordítások</b>				
	15 701 872	46 813 468	31 111 596	198,1
<i>/Ktgvetés kárfizetés nélkül/</i>	13 792 095	46 202 164	32 410 069	235,0
<b>Adózás előtti eredmény</b>	-647 232	-238 291	408 941	-63,2
<b>Társasági és különadó</b>	0	0	0	0
<b>Adózás utáni eredmény</b>	-647 232	-238 291	408 941	-63,2

A Társaság adózás előtti eredménye, vesztesége 408,9 M Ft-tal változott pozitív irányban az előző évhez képest.

Összehasonlításként 2018. évben kimagasló, 10 224 M Ft, bruttó díjbevételt számolt el a Biztosító, eredménynövelő hatását negatív módon ellensúlyozta a díjbevételek után képzett meg nem szolgált díjtartalék tárgyevi változása 8 243,7 M Ft, melynek eredményeként a megszolgált díjként csupán 1 980,6 M Ft került kimutatásra. Az eredményt tovább mérsékelte az elszámolt biztosítási adó 938,7 M Ft. A Biztosító 2018. évi költségnövekedése nem volt jelentős, csupán 46,8 M Ft. A befektetési eredmény 295 M Ft pozitív hatását a meg nem szolgált díjak átértékelésének negatív hatása csökkentette, 2018. évben 247,3 M Ft ráfordítást számolt el a Biztosító ezen a címen. Az EXIM átszámlázásból származó bevételek és ráfordítások egyenlege előző évben 114,1 M Ft-tal javította az eredményt.

2019. évben szintén kimagasló, 26 705 M Ft, az előző évi magas bruttó díjbevételt, több, mint kétszeresen meghaladó díjbevételt számolt el a Biztosító, eredménynövelő hatását azonban továbbra is negatív módon ellensúlyozta a díjbevételek után képzett meg nem szolgált díjtartalék tárgyevi változása 25 043,9 M Ft, mely alapján megszolgált díjként csupán 1 734 M Ft került kimutatásra. A Biztosító 2019. évi költségnövekedése magasabb volt előző évinél, 346,3 M Ft értékben növekedtek a tárgyevi költségek. A befektetési eredmény 269 M Ft, azon belül a tárgyevi összevont árfolyamnyereség 163,7 M Ft összegének pozitív hatását negatív módon ellensúlyozta a meg nem szolgált díjak átértékelésének hatása, 2019. évben 141,5 M Ft ráfordítást számolt el a Biztosító ezen a címen. Az EXIM átszámlázásból származó bevételek és ráfordítások egyenlege a tárgyévben 276,5 M Ft-tal javította az eredményt.

A Biztosító a hitelbiztosítási ágazatban mutatja ki eredményét.

**MAGYAR EXPORTHITEL BIZTOSÍTÓ ZRT.**  
**KIEGÉSZÍTŐ MELLÉKLET A 2019. DECEMBER 31-ÉN VÉGZŐDŐ ÜZLETI ÉVRE**  
(adatok ezer forintban)

A Társaság hitelbiztosítási tevékenységének bruttó díjbevétele országokként az alábbiak szerint alakult:

**Nem piacképes üzletág**

<b>Országnev</b>	<b>2018. év bruttó díj</b>	<b>2019. év bruttó díj</b>
Albánia	82	152
Algéria	226	370
Azerbajdzsán	13 147	30 465
Belarusz	4 684	21 600
Bosznia-Hercegovina	1 129	1 073
Brazília	2 814	10 168
Chile	465	605
Costa Rica	0	307
Dél-Afrikai Köztársaság	1 419	2 010
Dél-Korea	66	94
Ecuador	2 920	2 962
Egyesült Arab Emírátsok	0	4 012
Egyiptom	1 024	21 912 912
Ghána	0	349 119
Grúzia	13 383	3 590
Honduras	178	179
India	1 103	1 171
Indonézia	3 386	7 660
Irán	239	0
Izrael	0	37
Kazahsztán	11 188	24 993
Kína	6 997	4 428
Koszovó	2 984	0
Laosz	9 530 383	46 628
Macedonia	260	89
Marokkó	713	4
Moldova	3 450	3 453
Mongólia	3 264	4 672
Montenegró	44	23
Oroszország	186 215	867 210
Románia	367 306	0
Sri-Lanka	0	0
Szaúd-Arábia	24 958	0
Szerbia	7 614	4 984
Tádzsikisztán	2 566	4 814
Thaiföld	0	109
Törökország	2 473	3 171
Tunézia	447	0
Ukrajna	26 632	57 819
Üzbegisztán	347	167 405
Vietnam	179	3 166 972
<b>Összesen</b>	<b>10 224 285</b>	<b>26 705 260</b>

2018. évben a bruttó díjából, a nem piacképes üzletág esetében 367,3 M Ft díjat számolt el a Biztosító Uniós országra, míg 9.857 M Ft-ot pedig az Unión kívüli országok vonatkozásában.

2019. évben a bruttó díjából, a nem piacképes üzletág esetében Unión kívüli országok vonatkozásában számlázott a Biztosító.

**MAGYAR EXPORTHITEL BIZTOSÍTÓ ZRT.**  
**KIEGÉSZÍTŐ MELLÉKLET A 2019. DECEMBER 31-ÉN VÉGZŐDŐ ÜZLETI ÉVRE**  
(adatok ezer forintban)

A biztosítási tevékenység bemutatása a 192/2000 (XI. 24.) kormányrendelet 14/A § szerint

Megnevezés	2018. év	2019. év	Változás	
			értékben	%
<b>Elszámolt bruttó díjak</b>				
	10 224 283	26 705 260	16 480 977	161,2
<b>Megszolgált bruttó díjak</b>				
	1 980 631	1 734 277	-246 354	-12,4
<b>Bruttó kárráfordítás</b>				
	56 728	101 283	44 555	78,5
<b>Biztosítási tevékenység bruttó működési költségei*</b>				
	1 993 473	2 341 104	347 631	17,4

\* csak hitelbiztosítással kapcsolatban merült fel, a befektési tevékenység működési költségeit nem tartalmazza

### 13. 1. BEVÉTELEK ALAKULÁSA

#### 13. 1. 1. Biztosítási tevékenység bevételei

Megnevezés	2018. év	2019. év	Változás	
			értékben	%
<b>Biztosítási bevételek</b>				
	12 192 474	44 151 259	31 958 785	262,1
<b>Károkkal, szolgáltatásokkal kapcs. bev.</b>				
	1 529	1 869	340	22,2
<b>Egyéb biztosítási tevék. bev.</b>				
	168	8 298	8 130	4839,3
<b>Mindösszesen:</b>	<b>12 194 171</b>	<b>44 161 426</b>	<b>31 967 255</b>	<b>262,2</b>

**MAGYAR EXPORTHITEL BIZTOSÍTÓ ZRT.**  
**KIEGÉSZÍTŐ MELLÉKLET A 2019. DECEMBER 31-ÉN VÉGZŐDŐ ÜZLETI ÉVRE**  
(adatok ezer forintban)

**13.1.1.1. Biztosítási bevételek**

Megnevezés	2018. év	2019. év	Változás	
			értékben	%
<b>Bruttó díjbevétel</b>				
	10 224 283	26 705 260	16 480 977	161,2
<b>Egyéb bizt. tech. bevétel</b>				
	1 733	3 455	1 722	99,4
<b>Bevételek tartalékok csökkenéséből</b>				
	1 966 458	1 473 310	-493 148	-25,1
<b>Bevételek tartalékképzés VB részéből</b>				
	0	15 969 234	15 969 234	
<b>Bruttó biztosítási bevétel</b>				
<b>Összesen:</b>	<b>12 192 474</b>	<b>44 151 259</b>	<b>31 958 785</b>	<b>262,1</b>

A piacképes üzletág megszüntetését követően a MEHIB Zrt. kizárólag a központi költségvetés terhére, a Kormány készfizető kezessége mellett vállalható nem piacképes kockázatú biztosítások és viszontbiztosítások nyújtására jogosult.

Bár a biztosító bruttó díjbevétele 2018 ban is kiugróan magas, 10 224,3 M Ft volt, 2019. évben a bruttó díjbevétel ennek több, mint kétszerese volt, 16 481 M Ft-tal haladta meg az előző évi bevételt, ami a MEHIB történetének egyedülállóan kimagasló eredménye. A bruttó díj összegében, meghatározó elem volt egy év végi ügylet kiszámlázott díja, mely az összes bruttó díj 82 % -át tette ki. A díj teljes összegére, 21 909,6 M Ft-ra, meg nem szolgált díjtartalék képzés történt, így év végén eredményre gyakorolt hatása nem volt.

A bevételek között jelentkező tárgyévi tartalék felszabadítás 1 473,3 M Ft összege 1 461,6 M Ft tartalék csökkenést, illetve 11,7 M Ft átértékelésből származó árfolyamnyereséget tartalmaz. A tartalék felszabadítás mértéke 496,5 M Ft-tal alacsonyabb az előző évhez képest, míg az átértékelésből származó árfolyamnyereség 3,4 M Ft-tal volt kedvezőbb.

A kimagasló összegű év végi ügylethez kötött viszontbiztosítási szerződésre vonatkozóan előírt viszontbiztosítónak átadott díj, 15 896 M Ft volt, mely szintén teljes mértékben meg nem szolgált díjak tartalékába került elszámolásra, így csak az év végi átértékelés 73 M Ft összege gyakorolt az eredményre hatást.

**Egyéb biztosítástechnikai bevételek összetevői:**

Megnevezés	2018. év	2019. év	Változás	
			értékben	%
<b>Ügyletelbírálási díj</b>				
	0	91	91	0,0
<b>Limitkérelmi díjak</b>				
	1 733	3 364	1 631	94,1
<b>Egyéb bizt. techn. bevétel</b>				
<b>Összesen:</b>	<b>1 733</b>	<b>3 455</b>	<b>1 722</b>	<b>99,4</b>

Az egyéb biztosítástechnikai bevételek között kimutatott, tárgyévből kiszámlázott limitkérelmi díjak összege 1 631 E Ft-tal volt magasabb az előző évi díjak értékénél. Ügyletelbírálási díjat tárgyévből egy kötvénnyel kapcsolatosan számlázott ki a Biztosító.

**MAGYAR EXPORTHITEL BIZTOSÍTÓ ZRT.**  
**KIEGÉSZÍTŐ MELLÉKLET A 2019. DECEMBER 31-ÉN VÉGZŐDŐ ÜZLETI ÉVRE**  
(adatok ezer forintban)

**13.1.1.2. Károkkal, szolgáltatásokkal kapcsolatos bevételek**

Megnevezés	2018. év	2019. év	Változás	
			értékben	%
Kárrendezési ráf. megtérülés (ügyfél)				
	1 529	1 869	340	22,2
<b>Összesen</b>				
	1 529	1 869	340	22,2

A kárrendezési ráfordításokhoz kapcsolódó, ügyfél által megtérítésként előírt bevételek 340 E Ft-tal növekedtek, a Biztosító behajtási tevékenységével kapcsolatosan magasabb volt a befolyt, tárgyévi kármegtérülések összege.

**13.1.1.3. Egyéb bevételek biztosítási tevékenységből**

Megnevezés	2018. év	2019. év	Változás	
			értékben	%
Bevételek eredménytől független díjvisszatér.tartalék csökk.				
	168	8 298	8 130	4839,3
Viszontbiztosítótól járó jutalék				
	0	0	0	0,00
<b>Összesen:</b>				
	168	8 298	8 130	4 839,29

Tárgyévben 8 298 E Ft nem piacképes díjvisszatérítési tartalék került felszabadításra ( 8 347 E Ft díjvisszatérítés került kifizetésre két kötvénnyel kapcsolatosan). A tárgyévben kötött viszontbiztosítási szerződéssel kapcsolatosan jelentős összegű, 1 112,7 M Ft jutalék a viszontbiztosításba adott díj tartalékképzésével, valamint az ügylethez kapcsolódó biztosítási adó elhatárolással összhangban, szintén elhatárolásra került, így nem jelent meg a tárgyévi eredmény tételek között.

**MAGYAR EXPORTHITEL BIZTOSÍTÓ ZRT.**  
**KIEGÉSZÍTŐ MELLÉKLET A 2019. DECEMBER 31-ÉN VÉGZŐDŐ ÜZLETI ÉVRE**  
(adatok ezer forintban)

**13.1.2. Pénzügyi tevékenység bevétele**

Megnevezés	2018. év	2019. év	Változás	
			értékben	%
<b>I napos kih. kamatbevétel</b>				
	50	1 615	1 565	3 130,0
<b>Éven belüli kih. kamatbev.</b>				
	16 039	56 098	40 059	249,8
<b>Éven belüli kih.USD kamatbev.</b>				
	55 801	58 440	2 639	4,7
<b>Éven belüli kih.EUR kamatbev.</b>				
	0	0	0	0,0
<b>Államkötvény kamatbev.</b>				
	0	0	0	0,0
<b>Kamatbevételek összesen</b>				
	71 890	116 153	44 263	61,6
<b>Diszkont kincstárjegy kamatjell.bev.</b>				
	0	0	0	0,0
<b>Kamatjell.bevételek összesen</b>				
	0	0	0	0,0
<b>Egyéb műveletek árfnyer.</b>				
	5 502	122 994	117 492	2 135,4
<b>Befektetési műveletek árfnyer.</b>				
	270 447	150 221	-120 226	-44,5
<b>Árfolyamnyereség összesen</b>				
	275 949	273 215	-2 734	-1,0
<b>Befektetések bevétele</b>				
	347 839	389 368	41 529	11,9
<b>Ebből pénzügyileg nem rendezett kamatbevétel</b>				
	28 098	64 275	36 177	128,8
<b>Ebből pénzügyileg nem rendezett kamatjell.bevételek</b>				
	0	0	0	0,0
<b>Nem realizált bevételek összesen</b>				
	28 098	64 275	36 177	128,8
<b>Nem realizált pénzügyi bevételek aránya az összes pénzügyi bevételhez</b>				
	8,1%	16,5%	8,4%	104,4

A pénzügyi tevékenység bevételein belül a befektetési portfóliónak megfelelően értékpapírok után járó kamat és kamat jellegű bevétel nem került elszámolásra a tárgyévben sem. A betétek után járó kamatok 44,3 M Ft-tal növekedtek az előző évhez viszonyítva, a tárgyévi lejáratú struktúra összetétel változásának megfelelően.

A Biztosító 2019. évben a korábbi évekhez hasonló konzervatív, alacsony kockázatvállalású befektetési politikát követett, a befektetett pénzügyi eszközök és a partnerek körében nem történt érdemi változás. A befektetési kamatbevétel az előző évhez viszonyított pozitív irányú változása elsősorban a 12 hónapos betétlekötések arányának növekedésével, továbbá a forintkamatok illetve a dollár kamatok kisebb mértékű emelkedésével indokolható. A befektetési kamatbevétel 61,6 %-kal növekedett (71,8 M forintról 116,2 M forintra). A befektetési kamatbevétel 0,63%-os éves hozamnak felelt meg (az egy évvel korábbi éves hozam 0,46% volt)

Az árfolyamnyereségként elszámolt bevétel hasonlóan alakult az előző évhez viszonyítva. Az árfolyamkülönbsétként elszámolt bevételek és ráfordítások egyenlege összességében 163,7 M Ft-tal javította a pénzügyi tevékenység eredményét. Előző évben összevont árfolyamkülönbsétként, 235,1 M Ft eredmény került elszámolásra.

**MAGYAR EXPORTHITEL BIZTOSÍTÓ ZRT.**  
**KIEGÉSZÍTŐ MELLÉKLET A 2019. DECEMBER 31-ÉN VÉGZŐDŐ ÜZLETI ÉVRE**  
(adatok ezer forintban)

**13.1.3. Egyéb bevételek alakulása**

Megnevezés	2018. év	2019. év	Változás	
			értékben	%
Bevétel egyéb köt.re képz. tart-ból	31 907	60 357	28 450	89,2
Ktg.vetés kárfiz. megtérítése	1 909 777	611 304	-1 298 473	-68,0
Behajtási jutalék	33 310	670 120	636 810	1911,8
Exim átszláz bevétel	527 610	671 511	143 901	27,3
Elkülönített szla, belső hitelek bevételei	796	856	60	7,5
Késedelmi kamat	0	32	32	0,0
Értékesített tárgyi eszköz	2 133	0	-2 133	-100,0
Saját rezsiz beruházás	0	3 185	3 185	0,0
Terven felüli écs visszaírása	469	2 036	1 567	0,0
Értékvesztés visszírása	0	262	262	0,0
Egyéb bevételek, kerekítési különbözet	6 628	4 720	-1 908	-28,8
<b>Összesen</b>	<b>2 512 630</b>	<b>2 024 383</b>	<b>-488 247</b>	<b>-19,4</b>

Az előző évhez képest 1 298,5 M Ft-tal csökkent a költségvetési háttérű kárfizetések összege, ennek megfelelően az előírt térítés is. Nagymértékben, 638,8 M Ft-tal nőtt a kármegtérülések után elszámolható jutalék összege is, a tárgyévi megtérülésekkel összhangban. A Magyar Export-Import Bank Részvénytársaságról és a Magyar Exporthitel Biztosító Részvénytársaságról szóló 1994. évi XLII. törvény (Exim törvény) előírása alapján jutalék a behajtott tőke, a kamat és késedelmi kamatkövetelés után igényelhető. A nagy összegű, rendkívüli megtérülések következményeképpen a központi költségvetésből összesen 670,1 M forint összegű behajtási jutalékot számolt el a Biztosító.

2012. évtől kezdődően az EXIMBANK Zrt-vel kötött Megállapodás alapján, a MEHIB és a Bank között a költségek jelentős része megosztásra kerül az integrált működésnek köszönhetően. A többször módosított Megállapodás részletesen szabályozza az elszámolások technikai részét, pontosítja a számviteli elszámolásokat, összhangban az átszámlázásra vonatkozó belső utasítással.

Míg 2018. évben az átszámlázásból keletkező bevétel kis mértékben, 29,8 M Ft-tal növekedett 2017. évhez képest, tárgyévben az átszámlázott bevétel jelentősebben változott, a növekedés mértéke 143,9 M Ft volt. A növekedés oka jellemzően a biztosító által kezelt, átszámlázási körbe tartozó szállító számlák értékének növekedése és az ezzel összhangban elszámolt bevétel volt.

Tárgyévben 60,4 M Ft céltartalék felszabadítás történt, az előző évekre képzett jutalom céltartalék, egy jogerősen lezárult peres ügy, valamint egy korábbi peres ügy céltartalék korrekciójának vonatkozásában.

### 13.2. RÁFORDÍTÁSOK ALAKULÁSA

#### 13.2.1. Biztosítási tevékenység ráfordításai

Megnevezés	2018. év	2019. év	Változás	
			értékben	%
<b>Biztosítási ráfordítások</b>				
	10 210 110	42 413 527	32 203 417	315,4
<b>Károkkal, szolg. kapcs. ráfordítások</b>				
	31 670	76 335	44 665	141,0
<b>Egyéb bizt. tevék. kapcs. ráford.</b>				
	958 601	540 042	-418 559	-43,7
<b>Összesen:</b>				
	11 200 381	43 029 904	31 829 523	284,2

A biztosítási tevékenység ráfordításainak nagymértékű emelkedése következett be a tárgyévben, majdnem minden ráfordítás csoportban jelentős növekedés mutatkozott.

2019. évben kiugróan magas díjbevételt számolt el a Biztosító és ezzel összhangban történt a meg nem szolgált díj tartalék képzés is, 16 307 M Ft-tal haladta meg a tavalyi képzés mértékét.

A meg nem szolgált díjak tartaléka a 312/2001. kormányrendeletnek megfelelően került megképzésre. Ez azt jelenti, hogy a tartalék szükséges szintje egyedileg, ügyletenként kerül megállapításra, a számlázott díjak 80%-ának a biztosított kockázatok lejáratú struktúrája alapján meghatározott, időarányosan meg nem szolgált összegében. Azon egyedi exporthitel biztosítások esetében, ahol a díj előre kerül kiszámlázásra, azonban a hitelfolyósítás nem történik meg teljes egészében és emiatt fennáll a díjvisszatérítés lehetősége, a ki nem folyósított összegre eső díj 100%-a kerül a tartalékba. Az év végi kiemelkedően magas értékű ügylet kapcsán, miután tárgyévben folyósítás nem történt az ügylet vonatkozásában, 100% tartalékképzés történt, melynek összege 21 909 M Ft volt, ez az összes tartalékképzés 83,6 %-át jelentette.

A biztosítási tevékenység ráfordításainak többi elemének tekintetében, a működési költségek 347,6 M Ft-tal, 17,4 %-kal emelkedtek. Az egyéb biztosítástechnikai ráfordítások, a biztosítási adó tárgyévi elhatárolásának köszönhetően 459,3 M Ft csökkenést mutattak.

Megnevezés	2018. év	2019. év	Változás	
			értékben	%
<b>Működési költségek között elszámolt</b>				
<b>Szerzési költségek</b>				
	705 893	794 803	88 910	12,6
<b>Kárrendezési költségek</b>				
	26 587	26 817	230	0,9
<b>Igazgatási költségek</b>				
	1 260 993	1 519 484	258 491	20,5
<b>Működési költségek összesen</b>				
	1 993 473	2 341 104	347 631	17,4
<b>Biztosítási ráfordítások mindösszesen:</b>				
	13 193 854	45 371 008	32 177 154	243,9

Emelkedés mutatkozott a biztosítási ráfordítások között kimutatott működési költségek között, a 17,4 % növekedés meghatározóan az igazgatási és szerzési költségek tárgyévi változásának köszönhető.



**MAGYAR EXPORTHITEL BIZTOSÍTÓ ZRT.**  
**KIEGÉSZÍTŐ MELLÉKLET A 2019. DECEMBER 31-ÉN VÉGZŐDŐ ÜZLETI ÉVRE**  
(adatok ezer forintban)

**13.2.1.1. Biztosítási ráfordítások**

Megnevezés	2018. év	2019. év	Változás	
			értékben	%
<b>Viszontbiztosítónak átadott díj</b>				
	0	15 896 278	15 896 278	0,0
<b>Meg nem sz. díjtartalék képzés</b>				
	10 210 110	26 517 249	16 307 139	159,7
<b>Összesen:</b>				
	10 210 110	42 413 527	32 203 417	315,4

A biztosítási ráfordítások 2018-hoz képest ugrásszerűen, 32 203,4 M Ft-tal növekedtek a meg nem szolgált tartalék képzésének, továbbá a tárgyévi viszontbiztosítónak átadott díj pozitív irányú változásával összhangban. 2019. évben a kiugróan magas bruttó díjakkal összhangban történt a tartalékképzés, melynek mértéke az előző évi, jelentősnek tekinthető ráfordítás mértékét is meghaladta.

**13.2.1.2. Károkkal, szolgáltatásokkal kapcsolatos ráfordítások**

Megnevezés	2018. év	2019. év	Változás	
			értékben	%
<b>Díjvisszatérítés</b>				
	258	8 347	8 089	3 135,3
<b>Kárrendezési ráfordítások</b>				
	31 412	67 988	36 576	116,4
<b>Összesen:</b>	31 670	76 335	44 665	141,0
<b>Működési költségek között elszámolt kárrendezési költség</b>				
	26 587	26 817	230	0,9
<b>Mindösszesen:</b>				
	58 257	103 152	44 895	77,1

Az előző időszakhoz képest nagyobb mértékben, 36,6 M Ft-tal növekedtek a nem piacképes kárrendezési ráfordítások, a Biztosító intenzív behajtási tevékenységének köszönhetően. A kárrendezési ráfordítások között a behajtó ügynökségek és jogi irodák sikerdíjai, továbbá a behajtás kapcsán felmerülő egyéb jogi és eljárási költségek kerülnek kimutatásra. A károkkal kapcsolatos ráfordítások között jelenik meg továbbá a Biztosító kárkezelési tevékenységéhez közvetlenül kapcsolódó működési költségek összege is, mely az előző évhez hasonló mértékben alakult. Az elmúlt évek kárfizetései kapcsán a Biztosítóra átruházott külföldi követelések kezelése során szerzett tapasztalatok alapján megállapítható, hogy a kárkintlévőségek behajtásához egyre több esetben jogi eljárás válik szükségessé, ami a kárrendezési költségek emelkedéséhez vezet.

Tárgyévben két kötvényre vonatkozóan történt díjvisszatérítés, melynek összege, 8,3 M Ft, jelentősen magasabb volt az előző évi kifizetéshez képest.

**MAGYAR EXPORTHITEL BIZTOSÍTÓ ZRT.**  
**KIEGÉSZÍTŐ MELLÉKLET A 2019. DECEMBER 31-ÉN VÉGZŐDŐ ÜZLETI ÉVRE**  
(adatok ezer forintban)

**13.2.1.3. Egyéb ráfordítások biztosítási tevékenységből**

Megnevezés	2018. év	2019. év	Változás	
			értékben	%
<b>Eredménytől független díjvisszatér.tartalék képzés</b>				
	19 740	60 476	40 736	0,0
<b>Biztosítási adó</b>				
	938 861	479 566	-459 295	-48,9
<b>Összesen:</b>				
	958 601	540 042	-418 559	-43,7
<b>Működési költségek között elszámolt szerzési költség</b>				
	705 893	794 803	88 910	12,6
<b>Működési költségek között elszámolt igazgatási költség</b>				
	1 260 993	1 519 483	258 490	20,5
<b>Mindösszesen:</b>				
	2 925 487	2 854 328	-71 159	-2,4

A biztosítási tevékenység egyéb ráfordításai, kisebb mértékben csökkentek az előző évhez képest. A működési költségek nagyobb mértékben, 347,4 M Ft-tal, növekedtek. A Társaság biztosítási adó kötelezettsége, 2 670,5 M Ft volt 2019.évben, ami a tárgyévi kiugró nagyságrendű bruttó díjjal arányosan ( 10 %) került megállapításra. 2019-ben a biztosítási adó költségvetéssel szemben elszámolt összege meghaladta a teljes működési költségek tárgyévi összegét (2 351,5 millió forint). A biztosítási adó ráfordítás összege a tárgyévi elhatárolást követően 479, 6 M Ft-tal rontotta a Biztosító eredményét.

Az előző évi magas bruttó díj alapján 938,9 M Ft biztosítási adót fizetett a Társaság. A 2018. évi magas adóalap miatt a tárgyévből, a korábbi sávok ( 2,5 %-5%-10 %) adószámítást az egységes 10% adómérték váltotta fel, ami szintén hozzájárult az adókötelezettség jelentős növekedéséhez.

Nagyobb mértékben, 258,5 M Ft-tal növekedtek a működési költségek között kimutatott igazgatási költségek is, és 88,9 M Ft-tal a szerzési költségek. Előző évben a költségek növekedése alacsonyabb mértékű volt.

**MAGYAR EXPORTHITEL BIZTOSÍTÓ ZRT.**  
**KIEGÉSZÍTŐ MELLÉKLET A 2019. DECEMBER 31-ÉN VÉGZŐDŐ ÜZLETI ÉVRE**  
(adatok ezer forintban)

**13.2.2. Pénzügyi tevékenység ráfordításai**

Megnevezés	2018. év	2019. év	Változás	
			értékben	%
<b>Befektetések árfolyam vesztesége</b>				
	35 732	21 691	-14 041	-39,3
<b>Egyéb árf. veszteségek</b>				
	5 088	87 868	82 780	1627,0
<b>Árfolyam veszteségek össz.:</b>				
	40 820	109 559	68 739	168,4
<b>Építményadó</b>				
<b>Összesen:</b>	0	0	0	0,0
<b>Ráfordításként elszámolt</b>				
	40 820	109 559	68 739	168,4
<b>Működési ktg-ek között elszámolt</b>				
<b>Pénzügyi tevék. ktg.</b>				
	11 780	10 425	-1 355	-11,5
<b>Mindösszesen</b>				
	52 600	119 984	67 384	128,1

A pénzügyi tevékenység ráfordításai összességében, 67,4 M Ft-tal növekedtek.

Az árfolyamkülönbözetként elszámolt ráfordítások együttes összege 109,6 M Ft-tal csökkentette a pénzügyi tevékenység eredményét, az USD és az EUR forintárfolyamának gyengülésének köszönhetően, mely összeg 68,7 M Ft-tal magasabb az előző évnél. Az árfolyamkülönbözetként elszámolt bevételek és ráfordítások egyenlege összességében 163,6 M Ft-tal javította a pénzügyi tevékenység eredményét, előző évben az elszámolt árfolyamkülönbözet némileg kedvezőbben alakult, 235,1 M Ft pozitív eredmény került elszámolásra. Az árfolyam átértékelés kedvező hatását a meg nem szolgált díjak tartalékának értékeléséből származó tárgyévi veszteség, 141,5 M Ft, negatív módon ellensúlyozta eredmény szinten.

Kiseb mértékben, 1,4 M Ft-tal csökkent a működési költségek között elszámolt befektetési tevékenységhez kapcsolható költség.

**MAGYAR EXPORTHITEL BIZTOSÍTÓ ZRT.**  
**KIEGÉSZÍTŐ MELLÉKLET A 2019. DECEMBER 31-ÉN VÉGZŐDŐ ÜZLETI ÉVRE**  
(adatok ezer forintban)

**13.2.3. Egyéb ráfordítások alakulása**

Megnevezés	2018. év	2019.év	Változás	
			értékben	%
<b>Iparűzési adó</b>				
	44 742	39 229	-5 513	-12,3
<b>Innovációs járulék</b>				
	6 725	5 884	-841	-12,5
<b>Gépjárműadók, egyéb adók</b>				
	960	1 100	140	14,6
<b>Adók összesen:</b>				
	52 427	46 213	-6 214	-11,9
<b>Költségvetési háttérű kárfizetés</b>				
	1 909 777	611 304	-1 298 473	-68,0
<b>Céltartalék kötelezettségre</b>				
	59 841	60 774	933	1,6
<b>Terven felüli értékesökkenés( piaci értékelés)</b>				
	392	1 279	887	226,3
<b>Selejtezett tárgyi eszköz terven felüli értékesökkenése</b>				
	0	139 603	139 603	0,0
<b>Ért. Tárgyi eszköz</b>				
	1 900	0	-1 900	0,0
<b>Követelések ért.veszt.</b>				
	25	44 166	44 141	176 564,0
<b>Elkülönített szla.ráfordításai</b>				
	225	163	-62	-27,6
<b>Késedelmi pótlék,kamat, peres illeték, bírság</b>				
	49	163	114	232,0
<b>Önrevíziós pótlék</b>				
	11	0	-11	0,0
<b>Egyéb ráfordítás, kerekítési különbözet</b>				
	5 432	3 776	-1 656	-30,5
<b>Támogatás</b>				
	11 800	20 000	8 200	69,5
<b>Lefrt követelés, hitelezési veszteség</b>				
		1	1	0,0
<b>Exim átszláz.kapcs. ráf.</b>				
	413 539	395 034	-18 505	-4,5
<b>Összesen:</b>				
	2 455 418	1 322 476	-1 132 942	-46,1

**MAGYAR EXPORTHITEL BIZTOSÍTÓ ZRT.**  
**KIEGÉSZÍTŐ MELLÉKLET A 2019. DECEMBER 31-ÉN VÉGZŐDŐ ÜZLETI ÉVRE**  
(adatok ezer forintban)

Az egyéb ráfordítások nagyobb mértékű 1 132,9 M Ft csökkenést mutatnak az előző időszakhoz képest. Ebben meghatározó volt a költségvetési háttérű károk megtérítéséből származó ráfordítás 1 298,5 M Ft csökkenése. A kárfizetés összege a tárgyévben a tervezetthez képest lényegesen kedvezőbben alakult, a kifizetett károk összege 611 M Ft, ami a tervszám 12 %-a. A kárfizetésre öt forgalmi típusú biztosítási ügylet kapcsán került sor, észak-macedón, koszovói, orosz és török viszonylatokban. Egyedi ügyletre nem volt kárfizetés. Az üzleti tervezés során számításba vett, jelentős összegű kárfizetések elmaradása alapvetően annak köszönhető, hogy a kárveszélyes egyedi ügyletek egy részénél a hiteladósok esedékességkor rendben kifizették tartozásaikat, vagy a Bank és a Biztosító kárenyhítési intézkedéseinek eredményeként a hiteladósok a kárfizetési türelmi idő alatt fizették ki lejárt tartozásaikat. A 2019. évben bejelentett, forgalmi típusú ügyletekhez kapcsolódó károk esetében a MEHIB és a biztosított ügyfelek kárenyhítési intézkedései többségében szintén eredményesnek bizonyultak, a kintlévőségek sok esetben befolytak, néhány bejelentett kár esetében a kármegelőzés és a kárelbírálás a tárgyidőszakban még folyamatban volt, kárfizetésre a kárfizetési türelmi idő lejártát követően, 2020 első negyedévében kerülhet sor.

2018. évben vezetői jutalom címén 59,3 M Ft összegben számolt el céltartalékképzést a Biztosító, míg a korábbi peres ügy tekintetében csekély összegű, 535 E Ft céltartalékképzés történt. 2019. évben a tárgyévet követő évben kifizetésre kerülő jutalom címén ennél kisebb összeg, 16,4 M Ft lett céltartalékot számolt el a Biztosító, valamint jelentősebb korrekcióként, 44,4 M Ft, a korábbi, több éve húzódó peres ügy kapcsán.

2018. évben az EXIMBANK Zrt-vel kötött megállapodás alapján a Bank részére 413,6 M Ft összegben számlázott át költségeket a Társaság. A tárgyévben történt költségátszámlázások kapcsán 395 M Ft került ráfordításként elszámolásra, mely összeg hasonló nagyságrendű volt az előző évhez képest.

Nagyobb mértékben növekedett (8,2 M Ft-tal) a MEHIB által adott támogatások összege, melynek tárgyévi ráfordítása 20 M Ft volt.

Terven felüli értékcsökkenésként jóval magasabb mértékű ráfordítás, 140,8 M Ft került elszámolásra 2019. évben. A Társaság 2019. év júliusában, a bérlemény felmondása miatt kiköltözött az egyik bérelt ingatlanból, és a Társaság teljes működése a Nagymező utcai székhelyre került át. A megszűnt bérelt ingatlanban maradt beruházások selejtezése, kivezetése címén összességében 139,6 M Ft rendkívüli értékcsökkenést számolt el a Biztosító az ingatlanok és egyéb berendezések között. A MEHIB tulajdonában lévő gépkocsik piaci értékelésével kapcsolatosan további 1,3 M Ft került terven felüli értékcsökkenésként elszámolva.

Jelentős nagyságú volt a tárgyévben elszámolt értékvesztés összege, 44,2 M Ft. Az egyéb rövid lejáratú követeléseként kimutatott 88,3 M Ft bírósági letét utalásként nyilvántartott összegre, tárgyévben 50 % értékvesztést számolt el a Társaság, mely alapján a könyvszerinti érték 44,2 M Ft-ra változott.

Az egyéb ráfordítások között elszámolt adók 6,2 M Ft-tal csökkentek a tárgyévben.

MAGYAR EXPORTHITEL BIZTOSÍTÓ ZRT.  
KIEGÉSZÍTŐ MELLÉKLET A 2019. DECEMBER 31-ÉN VÉGZŐDŐ ÜZLETI ÉVRE  
(adatok ezer forintban)

**14. KÖLTSÉGEK ALAKULÁSA**

Költségek költségnemenkénti bontása

Megnevezés	2018. év	Megoszlási %	2019. év	Megoszlási %
Anyagköltség	13 396	0,7%	13 818	0,6%
Igénybe vett szolgáltatás	818 573	40,8%	949 307	40,4%
Egyéb szolgáltatások	10 651	0,5%	12 172	0,5%
Anyagjellegű ráfordítások összesen	842 620	42,0%	975 297	41,5%
Béreköltség	767 311	38,3%	891 664	37,9%
Személyi jellegű kifizetések	142 628	7,1%	216 849	9,2%
Bérfelrakások	194 594	9,7%	221 996	9,4%
Személyi jellegű ráfordítások összesen	1 104 533	55,1%	1 330 509	56,6%
Értékcsökkenési leírás	58 100	2,9%	45 723	1,9%
Összes költség	2 005 253	100,0%	2 351 529	100,0%
A költségek ÁFA tartalma	176 886	8,8%	203 284	8,6%
Költségek ÁFA nélküli összege	1 828 367	91,2%	2 148 245	91,4%

A költségek az eredmény-kimutatás megfelelő sorában az alábbiak szerint kerültek feltüntetésre

Megnevezés	2018. év	Megoszlási %	2019. év	Megoszlási %
Kárrendezési költség (eredmény-kimutatás 04/ab sor)	26 587	1,3%	26 817	1,1%
Szerzési költség (eredmény-kimutatás 09/a sor)	705 893	35,2%	794 803	33,8%
Igazgatási költség (eredmény-kimutatás 09/c sor)	1 260 993	62,9%	1 519 484	64,6%
Biztosítási ráfordításokat érintő költségek	1 993 473	99,4%	2 341 104	99,6%
Összesen:	1 993 473	99,4%	2 341 104	99,6%
Befektetési költség (eredmény-kimutatás 07,09 sor)	11 780	0,6%	10 425	0,4%
Összesen:	2 005 253	100,0%	2 351 529	100,0%

2019. év végén a működési költségek összege 2 351,5 M Ft volt, ami a tavalyi évhez képest 346,3 M Ft költség növekedést jelent (17,3 %).

**MAGYAR EXPORTHITEL BIZTOSÍTÓ ZRT.**  
**KIEGÉSZÍTŐ MELLÉKLET A 2019. DECEMBER 31-ÉN VÉGZŐDŐ ÜZLETI ÉVRE**  
(adatok ezer forintban)

A tárgyévi anyagjellegű ráfordítások a 2018. évi anyagjellegű ráfordításokhoz képest 15,7 %-kal növekedtek (132,7 M Ft költségnövekedés). Az anyagjellegű ráfordításokon belül az anyag költség 3,1 %-kal (422 E Ft ), az igénybevett szolgáltatás 16%-kal (130,7 M Ft) , míg az egyéb szolgáltatások költsége 14,3%-kal (1,5 M Ft) nőtt. Jelentősebben emelkedtek a külföldi kiküldetésekkel kapcsolatos utazási költségek, a szakértői díjak, az EXIM átszámlázással kapcsolatos költségek, csökkentek a marketing költségek és bérleti díjak költségei ( ez utóbbi a korábbi bérelt ingatlan megszűnése miatt).

A személyi jellegű ráfordításokban a tavalyi évnél nagyobb mértékű ( 20,5 %-os) költségnövekedés jelentkezett a tárgyév során. A bérköltség 16,2 %-os (mely összegében 767,3 M Ft-ról 891,7 M Ft-ra változott) növekedést mutat 2019-ben. Az előző időszakhoz képest a bérjárulékok 14,1%-kal (27,4 M Ft) nőttek. A személyi jellegű egyéb kifizetések 216,8 M Ft-ot tettek ki, amely 2018-hoz képest 74,2 M Ft (52 %) növekedést jelent. Ezt az egyéb bérjellegű kifizetések, a reprezentáció és a hozzá kapcsolódó járulékok növekedése okozta.

A 2019-ben az értékcsökkenés nagyobb mértékben mértékben (12,4 M Ft-tal 21,37%) csökkent.

**Igénybevett szolgáltatások ráfordításának részletezése ( forint )**

Megnevezés	2018.12.31	Megoszlási %	2019.12.31	Megoszlási %
Szállítás és postaköltség	5 612 671	0,7%	5 691 778	0,6%
Gépkocsi és egyéb javítások	2 861 876	0,3%	5 268 064	0,6%
Informatikai költségek	59 481 209	7,3%	60 806 265	6,4%
Információ szolgáltatás	17 237 083	2,1%	16 932 521	1,8%
Telekommunikációs költségek	6 544 999	0,8%	7 558 306	0,8%
Utazási költségek	10 601 214	1,3%	21 951 494	2,3%
Számviteli és könyvvizsgálói díjak	8 213 413	1,0%	9 013 120	0,9%
Tanácsadás, szakértői díj	115 302 383	14,1%	230 841 915	24,3%
Épület fenntartási költségek	37 020 911	4,5%	39 386 695	4,1%
Bérleti díjak	146 622 413	17,9%	74 948 904	7,9%
Exim átszámlázással kapcsolatos költségek	226 325 991	27,6%	333 021 007	35,1%
Oktatás, képzés, konferencia	8 639 669	1,1%	9 975 799	1,1%
Szakkönyv, folyóirat, szakfordítás	1 197 860	0,1%	2 417 187	0,3%
Reklám, piackutatás	147 402 731	18,0%	102 297 191	10,8%
Tagsági díjak	13 975 120	1,7%	17 760 282	1,9%
Egyéb igénybevett szolgáltatás	11 533 217	1,4%	11 436 110	1,2%
<b>Összesen:</b>	<b>818 572 760</b>	<b>100,0%</b>	<b>949 306 638</b>	<b>100,0%</b>

Az Eximbank és a MEHIB 2012. november 4-én Megállapodást kötött a munkavállalók tevékenysége kapcsán felmerülő költségek megosztásáról és elszámolásáról. A mindkét Társaság részére tevékenységet végző, vagy mindkét Társaságnál alkalmazásban álló munkavállalók munkavégzése során felmerülő költségek a két intézmény között a Megállapodásban rögzítettek szerint átszámlázásra kerültek. A vezető állású közös EXIM-MEHIB menedzsment bérköltségei és járulékai megosztásra kerültek, melyek MEHIB-re eső része egyéb igénybevett szolgáltatásként került elszámolásra.

Az előző években a két intézmény közötti költségmegosztás az integrációs folyamat eredményeként jelentősen bővült. A Bank és a Biztosító által kialakított szoros szervezeti együttműködéséből és integrált szervezetéből eredő, intézmények között kialakított költség elszámolási rendszere alapján a korábbi Megállapodás évközben kibővítésre került. A Társaságok költségei szélesebb, teljesebb körben kerültek megosztásra, átszámlázásra. A Megállapodás tartalmazza a megosztási arányokat, melyek meghatározása két módon történt, a többes foglalkoztatási szerződéssel alkalmazott munkavállalók és az összes munkavállaló munkabérral súlyozott munkaidő mérlege alapján. A Megállapodás és a kapcsolódó számviteli elszámolások is pontosításra kerültek. A negyedévente felülvizsgált megosztási arányszámok változása alapján a MEHIB-re terhelő költségmegosztási arány 2012.-hez képest nagyobb mértékben csökkent. Tárgyévben az megosztási arány az előző évhez hasonlóan alakult.

**MAGYAR EXPORTRITEL BIZTOSÍTÓ ZRT.**  
**KIEGÉSZÍTŐ MELLÉKLET A 2019. DECEMBER 31-ÉN VÉGZŐDŐ ÜZLETI ÉVRE**  
(adatok ezer forintban)

Az átszámlázott költségek funkcionális költségekre való szétosztásának arányszáma számottevően nem változott a negyedévente történő felülvizsgálat alapján.

A Bank - Biztosító közötti megosztási arányok alakulása ( %):

Időszak	2018.12.31.*		2019.12.31.*	
	MEHIB	EXIMBANK	MEHIB	EXIMBANK
az anyagjellegű ráfordítások, értékcsökkenés	21,37	78,63	21,77	78,23
személyhez nem köthető személyi jellegű ráfordítások	21,37	78,63	21,77	78,23
vezetők személyi jellegű ráfordításai	21,37	78,63	21,77	78,23
több munkáltató által létesített munkaszerződésekkkel rendelkező munkavállalók személyi jellegű ráfordításai	21,44	78,56	22,01	77,99

\* Az arányok negyedévenként változtak, a táblázat csak az év végi arányokat mutatja be.

A 2018. évi átszámlázás költségekre gyakorolt hatását a következő táblázat mutatja be :

millió Ft

Megnevezés	Átszámlázás Eximbanktól	Átszámlázás Eximnek	Átszámlázás egyenlege
anyag	10,0	7,8	2,2
igénybe vett szolg	515,5	580,8	-65,3
egyéb szolgáltatás	1,1	1,5	-0,4
<b>anyag összesen</b>	<b>526,6</b>	<b>590,1</b>	<b>-63,5</b>
bérköltség	428,4	947,6	-519,2
egyéb személyi jellegű kifizetés	93,8	210,4	-116,6
járulék	43,4	112,1	-68,7
<b>bér összesen</b>	<b>565,6</b>	<b>1 270,1</b>	<b>-704,5</b>
Értékcsökkenés	0,0	0,0	0,0
<b>Mindösszesen költségekben elszámolt</b>	<b>1 092,2</b>	<b>1 860,2</b>	<b>-768,0</b>

A Biztosító által a költség átszámlázásba beállított, személyhez nem köthető személyi jellegű ráfordítások és járulékok (összesen 70,9 M Ft) nem kerültek a ráfordítások közé átvezetésre, így nem csökkentették az elszámolt költségeket, hasonló módon az eszközhasználati díjban átszámlázott értékcsökkenési leírás összegéhez (29,3 M Ft). Az ilyen módon átszámlázott költségek nettó ( ÁFA nélküli ) értéke a bevételekben elszámolva javította Biztosító eredményét. Az Eximbank által átszámlázott személyhez nem köthető személyi jellegű ráfordítások összege 38,6 M Ft volt , mely az igénybe vett szolgáltatások között jelent meg a költségek között. Az átszámlázott vezetői szolgáltatás költsége, a kapcsolódó járulékok nettó módon kerülnek átszámlázásra. Az Eximbank által átszámlázott vezetői szolgáltatás költsége 14,3 M Ft volt a tárgyévben, mely összeg szintén az igénybe vett szolgáltatások között került kimutatásra, hasonlóan a Bank által átszámlázott eszközhasználati díj összegéhez.



**MAGYAR EXPORTHITEL BIZTOSÍTÓ ZRT.**  
**KIEGÉSZÍTŐ MELLÉKLET A 2019. DECEMBER 31-ÉN VÉGZŐDŐ ÜZLETI ÉVRE**  
(adatok ezer forintban)

2019. évben az átszámlázott költségek a következőképpen alakultak :

millió Ft

Megnevezés	Átszámlázás Eximbanktól	Átszámlázás Eximnek	Átszámlázás egyenlege
anyag	9,9	8,5	1,4
igénybe vett szolg	546,6	486,4	60,2
egyéb szolgáltatás	2,0	2,1	-0,1
<b>anyag összesen</b>	<b>558,5</b>	<b>497,0</b>	<b>61,5</b>
bérköltség	488,6	1 109,7	-621,1
egyéb személyi jellegű kifizet	104,8	242,5	-137,7
járulék	47,2	133,4	-86,2
<b>bér összesen</b>	<b>640,6</b>	<b>1 485,6</b>	<b>-845,0</b>
<b>Értékesökkenés</b>	<b>0,0</b>	<b>0,0</b>	<b>0,0</b>
<b>Mindösszesen költségekben elszámolt</b>	<b>1 199,1</b>	<b>1 982,6</b>	<b>-783,5</b>

A Biztosító által a költség átszámlázásba beállított, személyhez nem köthető személyi jellegű ráfordítások és járulékok (összesen 129 M Ft) nem kerültek a ráfordítások közé átvezetésre, így nem csökkentették az elszámolt költségeket, hasonló módon az eszközhasználati díjban átszámlázott értékesökkenési leírás összegéhez (19,8 M Ft). Az ilyen módon átszámlázott költségek nettó (ÁFA nélküli) értéke a bevételekben elszámolva javította Biztosító eredményét. Az Eximbank által átszámlázott személyhez nem köthető személyi jellegű ráfordítások összege 37,2 M Ft volt, mely az igénybe vett szolgáltatások között jelent meg a költségek között. Az átszámlázott vezetői szolgáltatás költsége, a kapcsolódó járulékok nettó módon kerülnek átszámlázásra. Az Eximbank által átszámlázott vezetői szolgáltatás költsége 20,2 M Ft volt a tárgyévben, mely összeg szintén az igénybe vett szolgáltatások között került kimutatásra, hasonlóan a Bank által átszámlázott eszközhasználati díj összegéhez, 258,1 M Ft.

Az átszámlázás hatása nélkül a költségek az alábbi módon alakultak az előző évhez viszonyítva :

millió Ft

Megnevezés	2017	2018	Változás	
			értékben	%
anyag	15,6	11,1	-4,5	-28,8
igénybe vett szolg	755,3	883,9	128,6	17,0
egyéb szolgáltatás	14,7	11,1	-3,6	-24,5
<b>anyag összesen</b>	<b>785,6</b>	<b>906,1</b>	<b>120,5</b>	<b>15,3</b>
bérköltség	1 337,6	1 286,5	-51,1	-3,8
egyéb személyi jellegű kifizetés	174,8	311,2	136,4	78,0
járulék	340,9	211,3	-129,6	-38,0
<b>bér összesen</b>	<b>1 853,3</b>	<b>1 809,0</b>	<b>-44,3</b>	<b>-2,4</b>
<b>Értékesökkenés</b>	<b>55,8</b>	<b>58,1</b>	<b>2,3</b>	<b>4,1</b>
<b>Mindösszesen költségekben elszámolt</b>	<b>2 694,7</b>	<b>2 773,2</b>	<b>78,5</b>	<b>2,9</b>

millió Ft

Megnevezés	2018	2019	Változás	
			értékben	%
anyag	11,1	12,4	1,3	11,7
igénybe vett szolg	883,9	889,0	5,1	0,6
egyéb szolgáltatás	11,1	12,3	1,2	10,8
<b>anyag összesen</b>	<b>906,1</b>	<b>913,7</b>	<b>7,6</b>	<b>0,8</b>
bérköltség	1 286,5	1 512,7	226,2	17,6
egyéb személyi jellegű kifizetés	311,2	359,8	48,6	15,6
járulék	211,3	303,0	91,7	43,4
<b>bér összesen</b>	<b>1 809,0</b>	<b>2 175,5</b>	<b>366,5</b>	<b>20,3</b>
<b>Értékesökkenés</b>	<b>58,1</b>	<b>45,7</b>	<b>-12,4</b>	<b>-21,3</b>
<b>Mindösszesen költségekben elszámolt</b>	<b>2 773,2</b>	<b>3 134,9</b>	<b>361,7</b>	<b>13,0</b>

**MAGYAR EXPORHTITEL BIZTOSÍTÓ ZRT.**  
**KIEGÉSZÍTŐ MELLÉKLET A 2019. DECEMBER 31-ÉN VÉGZŐDŐ ÜZLETI ÉVRE**  
 (adatok ezer forintban)

**Egyéb bevételek között elszámolt átszámlázási tételek**

millió Ft

Időszak	2018.év	2019.év
Eszközhasználat	31,8	134,2
Anyag költség és igénybevett szolgáltatás	352,5	368,9
Közvetített szolgáltatásként elszámolt anyagjelligő ráfordítások	70,2	35,5
egyéb szem.jell. ráfordítások	73,1	132,9
<b>Egyéb bevételek átszámlázásból</b>	<b>527,6</b>	<b>671,5</b>

**Egyéb ráfordítások között elszámolt átszámlázási tételek**

millió Ft

Időszak	2018.év	2019.év
Anyag költség és igénybevett szolgáltatás	342,2	358,2
Közvetített szolgáltatásként elszámolt anyagjelligő ráfordítások	70,2	35,5
adók	1,1	1,3
<b>Egyéb ráfordítások átszámlázásból</b>	<b>413,5</b>	<b>395,0</b>

Az átszámlázás hatásaként a 2019. évi teljesítésű számlák után a MEHIB Zrt. 122,7 M Ft áfát helyezett levonásba. Beszerzésekhez kötődően általános forgalmi adó csupán kis értékű tárgyi eszközökhöz kapcsolódóan került levonásra. A költségmegosztás alapján kiszámlázott bevételek után 181,3 M Ft áfa fizetési kötelezettsége keletkezett a Társaságnak.

**MAGYAR EXPORTHITEL BIZTOSÍTÓ ZRT.**  
**KIEGÉSZÍTŐ MELLÉKLET A 2019. DECEMBER 31-ÉN VÉGZŐDŐ ÜZLETI ÉVRE**  
(adatak ezer forintban)

**15. MUNKAVÁLLALÓKKAL KAPCSOLATOS INFORMÁCIÓK**

**15.1. Keresetek alakulása**

A Társaság 2019. évi záró létszáma 135 fő volt.  
A keresetek alakulása a következő:

Megnevezés	2018. évi	2019. évi	Változás értékben	Változás %
	Bérfővedelem	Bérfővedelem		
Teljes munkaidős szellemi foglalkozású	700 962	767 692	66 730	9,5%
Nem teljes munkaidős szellemi foglalkozású	26 779	41 318	14 539	54,3%
Teljes munkaidős fizikai foglalkozású	0	0	0	0,0%
<b>Munkaviszonyból származó összesen</b>	<b>727 741</b>	<b>809 010</b>	<b>81 269</b>	<b>11,2%</b>
Állományba nem tartozó	39 570	82 654	43 084	108,9%
<b>Mindösszesen</b>	<b>767 311</b>	<b>891 664</b>	<b>124 353</b>	<b>16,2%</b>
Ebből nem rendszeres	171 950	137 756	-34 194	-19,9%

**Átlagos statisztikai létszám alakulása**

Megnevezés	2018.évi átl. létszám	2019.évi átl. létszám	Változás értékben	Változás %
Teljes munkaidős szellemi foglalkozásúak	124,6	125,2	0,6	0,5%
Nem teljes munkaidős szellemi foglalkozásúak	9,1	10,9	1,8	19,5%
Nem teljes munkaidős fizikai foglalkozásúak	0,0	0,0	0,0	0,0%
<b>Munkaviszonyból származó összesen</b>	<b>133,7</b>	<b>136,1</b>	<b>2,4</b>	<b>1,8%</b>
Állományba nem tartozók ( megbízási díj )	2,0	1,0	-1,0	-50,0%
Igazgatóság	0,0	0,0	0,0	0,0%
Felügyelő Bizottság	4,0	3,0	-1,0	-25,0%
Audit Bizottság	1,0	1,0	0,0	0,0%
<b>Igazgatóság, Felügyelő Bizottság, Audit Bizottság</b>	<b>5,0</b>	<b>4,0</b>	<b>-1,0</b>	<b>-20,0%</b>

2019-ban 1 432 673 E Ft munkaviszonyból származó kereset került kifizetésre. Ettől eltér a számviteliileg kimutatott bércöltség.

A számviteliileg kimutatott 809 010 E Ft tartalmazza a 2019. évre járó jutalom elhatárolt összegét (241 606 E Ft), ez 2020. évben kerül kifizetésre. Ugyanakkor nem tartalmazza a 2019-ban kifizetett, illetve kifizetésre nem került elhatárolásként megszüntetett 2018. évi jutalmak összegét (200 066 E Ft ), mert ez 2018. évben elhatárolásként került a költségekben elszámolva.

A munkaviszonyból származó összes bércöltségből költségsökkentésként az átszámlázás hatása 665 204 E Ft. Ebből 95 711 E Ft a 2019. évi jutalom elhatárolás egyenlege, míg az előző évben elhatárolt és tárgyévben elhatárolásként megszüntetett jutalom összege, 82 487 E Ft. A többes foglalkoztatás alapján átszámlázott munkaviszonyba tartozó bércöltség 1 077 095 E Ft, illetve az Eximbank által átszámlázott többes bércöltség 425 114 E Ft.

Az állományba nem tartozó munkavállalók részére 2019-ben az átszámlázás nélkül 8 200 E Ft megbízási díjat számolt el a Társaság továbbá 27 048 E Ft tiszteletdíjat. Állományon kívüli bércént került elszámolásra a tárgyévben kifizetett felmentési bér és szabadság megváltás, összesen 3 267 E Ft összegben.

Az Eximbank és MEHIB közötti költségszámolás keretében a bércöltségek is megosztásra kerültek. Az Eximbank és a MEHIB szoros együttműködésének eredményeképpen a munkavállalók jelentős része 2019-ben is többes foglalkoztatású munkaviszonnyal rendelkezett. Azon munkavállalók esetében, ahol az Eximbank a bér- illetve az adó- és járulékkifizető, a MEHIB-re jutó személyi jellegű ráfordításokat a Bank áterhelte a MEHIB-re, azon munkavállalók esetében pedig, ahol a MEHIB a bér- illetve az adó- és járulékkifizető a Bankra jutó személyi jellegű ráfordításokat a MEHIB terhelte a Bankra, a költségek elszámolása nem került az egyéb bevételek-ráfordítások között elszámolásra, hasonlóan az év végi elhatárolások összegével.

**MAGYAR EXPORTRITEL BIZTOSÍTÓ ZRT.**  
**KIEGÉSZÍTŐ MELLÉKLET A 2019. DECEMBER 31-ÉN VÉGZŐDŐ ÜZLETI ÉVRE**  
(adatok ezer forintban)

A többes munkavisztonnyal rendelkező munkavállalók viszonylatában a bérköltség mellett, átszámlázásra került a személyhez köthető összes személyi jellegű ráfordítás. A nem többes munkavisztonnyal rendelkező vezető beosztású munkavállalók személyhez köthető személyi jellegű ráfordításait vezetői szolgáltatásként terhelte tovább a két Társaság egymásra. Az áterheléskor használt arányszám a munkavállalók súlyozott munkaideje alapján került meghatározásra. Az Eximbank által áterhelt vezetői beosztású munkavállalók személyi jellegű ráfordításainak összege és a személyhez nem köthető személyi jellegű ráfordítások az igénybevett szolgáltatások között került kimutatásra.

**Eximbank és a MEHIB közti bérköltség áterhelés részletezése**

millió Ft

Megnevezés	Eximbank által áterhelt összeg	MEHIB által áterhelt összeg	Egyenleg
<b>Többes munkavisztonnyal rendelkező munkavállalók személyi jellegű ráfordításai</b>			
Bér	471,8	1 079,6	-492,1
Járulékok	103,0	239,9	-130,1
Egyéb személyi jellegű ráfordítások	56,0	113,5	-43,6
<b>Többes munkavállalók személyi jellegű ráfordításai összesen</b>	<b>630,8</b>	<b>1 433,0</b>	<b>-665,8</b>
Vezetői szolgáltatások*	20,2	0,0	20,2
Személyhez nem köthető személyi jellegű ráfordítások**	50,4	129,0	-78,6
Személyhez nem köthető személyi jellegű ráfordítások levonható áfa része	0,0	19,9	-19,9
<b>Mindösszesen</b>	<b>701,4</b>	<b>1 581,9</b>	<b>-880,5</b>
Elhatárolások	9,8	32,7	42,5
<b>Együtt</b>	<b>711,2</b>	<b>1 614,6</b>	<b>-903,4</b>
<b>Bérköltségben összesen</b>	<b>640,6</b>	<b>1 485,6</b>	<b>-845,0</b>

**Bérrámulékok jogcímenkénti alakulása**

ezer Ft

Megnevezés	2018. évi	2019. évi	Változás értékben	Változás %
	Bérrámulékok	Bérrámulékok		
Szociális hozzájárulási adó	146 918	201 106	54 188	36,9%
Egészségügyi hjár.	28 118	0	-28 118	-100,0%
Szakképzési hjár.	11 236	13 881	2 645	23,5%
Rehab. hjár.	8 321	7 009	-1 312	-15,8%
<b>Mindösszesen</b>	<b>194 593</b>	<b>221 996</b>	<b>27 403</b>	<b>87,7%</b>

**Személyi jellegű egyéb kifizetések összetétele**

ezer Ft

Megnevezés	Személyi jellegű egyéb kifizetések		Változás értékben	Változás %
	2018. évi	2019. évi		
Cafetéria	62 217	61 113	-1 104	-1,8%
Kifizetőt terhelő SZJA	22 518	31 575	9 057	40,2%
Munkavisztonnyal kapcsolatos fizetett költségértételek	10 187	10 539	352	3,5%
Egyéb szem. jellegű ráfordítások, ajándék, ÜT juttatás	23 212	44 399	21 187	91,3%
Biztosítás (élet-, egészség-, és felelősségbiztosítás)	9 163	7 962	-1 201	-13,1%
Segélyek és egyéb nem rendszeres juttatások	0	1 351	1 351	0,0%
Reprezentáció	15 331	59 910	44 579	290,8%
<b>Mindösszesen</b>	<b>142 628</b>	<b>216 849</b>	<b>74 221</b>	<b>152,0%</b>

**MAGYAR EXPORTHITEL BIZTOSÍTÓ ZRT.**  
**KIEGÉSZÍTŐ MELLÉKLET A 2019. DECEMBER 31-ÉN VÉGZŐDŐ ÜZLETI ÉVRE**  
(adatok ezer forintban)

**15.2. Az igazgatóság, felügyelőbizottság**

Az igazgatóságnak és a felügyelő bizottságnak fizetett díjak a következőképpen alakultak :

Fizetett díjak	2018. évi	2019. évi	Változás	Változás
	Érték	Érték	értékben	%
Igazgatóság	0	0	0	0,0%
Felügyelőbizottság	19 872	19 668	-204	-1,0%
Auditbizottság	6 600	7 380	780	11,8%
<b>Összesen</b>	<b>26 472</b>	<b>27 048</b>	<b>576</b>	<b>2,2%</b>

A Társaság 6 fős Felügyelőbizottsággal, 3 fős Auditbizottsággal és 6 fős Igazgatósággal működik, ettől eltér az átlagos statisztikai létszámban kimutatott szám, mivel az Igazgatóság tagjai 2014. júliusától az Eximbanktól veszik fel járandóságukat. Az Auditbizottság tagjai közül 2 fő a Felügyelőbizottság tagjai közül 1 fő szintén az Eximbanktól veszi fel járandóságát.

Kölcsönt az Igazgatóság és Felügyelőbizottság tagjai részére sem az előző évben, sem a tárgyévben nem folyósított a Társaság.

**15.3. Személyi jellegű kifizetések alakulása**

Megnevezés	2018. évi	2019. évi	Változás értékben	Változás %
Teljes munkaidős szellemi foglalkozású	69 616	76 510	6 894	10%
Nem teljes munkaidős fizikai foglalkozású	0	0	0	100%
Nem teljes munkaidős szellemi foglalkozású	3 540	5 818	2 278	64%
Egyéb címen felmerült kifizetések	69 472	134 521	65 049	94%
<b>Összesen</b>	<b>142 628</b>	<b>216 849</b>	<b>74 221</b>	<b>52%</b>

**16.1. ELSZÁMOLÁSOK ALAKULÁSA A VISZONTBIZTOSÍTÓKKAL SZEMBEN**

**Passzív viszontbiztosítási szerződések**

Megnevezés	EURO	Forint
<b>VB-vel szembeni követelés</b>		
Nyitó	0,00	0
Kárfizetés	0,00	0
Díjvisszatérítés	0,00	0
Kárrendezési ktg	0,00	0
Jutalék	0,00	0
Átértékelés	0,00	0
<b>Összesen</b>	<b>0,00</b>	<b>0</b>
<i>pénzügyi teljesítés</i>	<i>0,00</i>	<i>0</i>
<b>Mindösszesen</b>	<b>0</b>	<b>0</b>
<b>VB-vel szembeni kötelezettség</b>		
Nyitó	0,00	0
Kármegtérülés	116,00	38 387
Díjátadás	0,00	0
Kárrendezési ktg	0,00	0
Átértékelés	0,00	28
<b>Összesen</b>	<b>116,00</b>	<b>38 415</b>
<i>pénzügyi teljesítés</i>	<i>23,00</i>	<i>7 677</i>
<b>Mindösszesen</b>	<b>93,00</b>	<b>30 738</b>
<b>MEHIB kötelezettség</b>	<b>93,00</b>	<b>30 738</b>

A fenti követelés viszontbiztosítónkénti alakulása a következő:

AXA RE	0,00	0
SWISS RE	0,00	0
<b>Követelés</b>	<b>0,00</b>	<b>0</b>

A fenti kötelezettség viszontbiztosítónkénti alakulása a következő:

CONVERIUM	23,00	7 602
SWISS RE	70,00	23 136
AXA RE	0,00	0
<b>Kötelezettség</b>	<b>93,00</b>	<b>30 738</b>
<b>Egyenleg:</b>	<b>93,00</b>	<b>30 738</b>

A piacképes állomány átruházását követően, a VB elszámolások alapját csupán az állomány utógondozása kapcsán felmerülő kárfizetések, kármegtérülések és kárrendezési költségek képezték. Díjbevétel már nem képződött.

2016. évben a piacképes állománnyal kapcsolatos ügyek lezárásra kerültek, az állomány kivezetésre került. Az átruházás előtti piacképes állomány vonatkozásában egy megtérülés történt a korábbi években, az ezzel kapcsolatos viszontbiztosítóval szembeni elszámolás minimális összege jelent meg a kötelezettségek között. A piacképes üzletág végleges lezárását követően a Társaság további kárfizetési kötelezettséggel és megtérüléssel nem számol.

A fennmaradó kötelezettséget 2020. januárban egyenlített ki a Társaság.

## 16.2. ELSZÁMOLÁSOK ALAKULÁSA A VISZONTBIZTOSÍTÓKKAL SZEMBEN

### Passzív viszontbiztosítási szerződések

Megnevezés	EURO	Forint
<b>VB-vel szembeni követelés</b>		
Nyitó	0,00	0
Kárfizetés	0,00	0
Díjvisszatérítés	0,00	0
Kárrendezési ktg	0,00	0
Jutalék	3 382 084,05	1 112 739 474
Átértékelés	0,00	0
<b>Összesen</b>	<b>0,00</b>	<b>0</b>
<i>pénzügyi teljesítés</i>	3 382 084,05	1 112 739 474
<b>Mindösszesen</b>	<b>0,00</b>	<b>0</b>
<b>VB-vel szembeni kötelezettség</b>		
Nyitó	0,00	0
Kármegtérülés	0,00	0
Díjjátadás	48 315 486,47	15 896 278 204
Kárrendezési ktg	0,00	0
Átértékelés	0,00	28
<b>Összesen</b>	<b>48 315 486,47</b>	<b>15 896 278 204</b>
<i>pénzügyi teljesítés</i>	48 315 486,47	15 896 278 204
<b>Mindösszesen</b>	<b>0,00</b>	<b>0</b>
<b>MEHIB kötelezettség</b>	<b>0,00</b>	<b>0</b>

#### A fenti követelés viszontbiztosítónkénti alakulása a következő:

EXIAR	0,00	0
	0,00	0
<b>Követelés</b>	<b>0,00</b>	<b>0</b>

#### A fenti kötelezettség viszontbiztosítónkénti alakulása a következő:

Exiár	0,00	0
	0,00	0
<b>Kötelezettség</b>	<b>0,00</b>	<b>0</b>
<b>Egyenleg:</b>	<b>0,00</b>	<b>0</b>

Az év végén kiszámlázásra került, kiemelkedő nagyságú ügylet kapcsán, a MEHIB biztosítás mögé viszontbiztosítási szerződés került aláírásra. A szerződés alapján a viszontbiztosító kötelezettség vállalása 47,21 %. 2019. év december hónapjában a teljes up-front díj, több mint 50%-a befolyt, melyből a viszontbiztosítási szerződés alapján a teljes up-front után járó viszontbiztosítási díj (47,21 %), jutalékkal ( 7% ) csökkentett összege átutalásra került a viszontbiztosító részére. Ez alapján 2019. év végén nem piacképes ügyletek tekintetében nem mutatkozott viszontbiztosítókkal kapcsolatos elszámolási egyenleg.

**MAGYAR EXPORTHITEL BIZTOSÍTÓ ZRT.**  
**KIEGÉSZÍTŐ MELLÉKLET A 2019. DECEMBER 31-ÉN VÉGZŐDŐ ÜZLETI ÉVRE**  
 (adatok ezer forintban)

**17. FŐ MUTATÓK**

Megnevezés	2018.12.31.	2019.12.31.	változás	
			%	érték
Mérlegfőösszeg	23 846 267	35 960 572	50,8%	12 114 305
Adózott eredmény	-647 232	-238 291	-63,2%	408 941
Tartalék, céltartalék állomány	15 544 508	24 671 807	58,7%	9 127 299

A mérlegfőösszeg jelentős összegű (12 114 M Ft) növekedése a mérleg eszköz oldalán az előző évhez hasonlóan a befeketések jelentős növekedéséből, 11 175 M Ft, adódik. A növekedés kisebb mértékben az USD és az EUR forintárfolyamának gyengülésével, továbbá meghatározóan, a kiemelkedően magas tárgyévi bruttó díjbevétel és annak tárgyévi befolyásával magyarázható. A követelések értéke 1 256,3 M forinttal csökkent a közvetlen biztosítási ügyletekhez kapcsolódó követelések 1 221,2 M Ft kedvező irányú változásával összhangban. A korábbi évek Tied Aid ügyleti kapcsán 2018. év végén nyilvántartott 4 481 M Ft up front díj követelésből a tárgyév során 3 714,2 M Ft kiegyenlítésre került, továbbá az év közben kiszámlázott nagyobb összegű biztosítási díjak a mérleg fordulónapig befolytak. Csökkenésként járult hozzá a követelések vonatkozásában elszámolt tárgyévi értékvesztés összege (44,2 M forint). Az egyéb eszközök negatív irányú változásában (84,3 M Ft) meghatározóan a tárgyi eszközök állományának csökkenése játszott szerepet. Az aktív időbeli elhatárolások 2 249,2 M Ft növekedését kisebbrészt a betétek után járó kamatelhárolás tárgyévi emelkedése ( 36,2 M Ft ), valamint az EXIM költségmegosztással kapcsolatos költségek elhatárolt összegének növekedése (22 M Ft) okozta. A kamatelhárolás emelkedése a lejáratú struktúra változásával magyarázható. Tárgyévben tovább növekedett az éves lejáratú betétek aránya. Az aktív időbeli elhatárolások jelentős növekedése meghatározóan a biztosítási adó 2 191 M Ft elhatárolásával kapcsolatos, mely az egyéb elhatárolások között került kimutatásra.

A mérlegfőösszeg jelentős növekedéshez forrás oldalon meghatározóan a biztosítástechnikai tartalékok állományának 9 126,9 M Ft összegű emelkedése járult hozzá. A céltartalék összege tárgyévben 416 E Ft -tal , az egyéb rövid lejáratú kötelezettségek összege 2 033 M Ft-tal növekedett. Az egyéb kötelezettségekben jelentős összegű volt az év végi szállítói kötelezettség, 685,5 M Ft, mely kötelezettség 130,5 M Ft-tal volt alacsonyabb az előző évi előírásnál. A szállítói kötelezettségből 284 M Ft, az EXIMBANK-kal történő költségmegosztás IV. negyedéves elszámolásaként, még a tárgyévi számla zárásig kiállított számlák összege, mely érték az előző évi számlák összegével hasonló nagyságrendű volt. A szállítói kötelezettségek között szerepel az előző év végi összeggel azonos nagyságú 173,9 M Ft előírás, melynek pénzügyi teljesítésére vonatkozóan a két fél között jogi úton való egyeztetés van folyamatban. További jelentős összeg volt az év végi adókötelezettségként kimutatott 2 313,2 M Ft, ami az előző évhez képest jelentős mértékben, 2 172 M Ft-tal nőtt. Az év végi kiugró adókötelezettség a decemberi jelentős összegű biztosítási díj után fizetendő biztosítási adófizetési kötelezettségnek köszönhető.

A passzív időbeli elhatárolások 1 192,2 M Ft-tal növekedtek. A költségek, ráfordítások elhatárolása kisebb mértékben, 78,3 M Ft-tal nőtt. Az elhatárolások jelentős része, 392,7 M Ft a várhatóan 2020. évben kifizetésre kerülő munkavállalói jutalom összege, melyből 104,8 M Ft az EXIM elszámolás keretében került előírásra. A várható jutalomra elhatárolt összeg nagysága 64, 2 M Ft-tal magasabb az előző évnél. Passzív időbeli elhatárolásként került elszámolásra a számla zárási határidőt követően befogadott 2019. évet terhelő számlák, számviteli bizonylatok összege, 98,6 M Ft. Ez utóbbiból 44,5 M Ft az EXIM költségmegosztás keretében került elszámolásra. A szállítói kötelezettségekre történt elhatárolás értéke 14,1 M Ft-tal növekedett, ezen belül a költségelszámolás keretében az Eximbank által megadott számlák a Biztosítót passzív elhatárolásként terhelő összege az előző évhez hasonló nagyságrendű volt. A passzív időbeli elhatárolások között, 2019. évben elszámolt bevételek nagysága az előző évhez képest kiugró mértékben, 1 113,9 M Ft értékben emelkedett, a tárgyévi elhatárolt viszonbiztosítási jutalék 1 112,7 M Ft összegével kapcsolatosan.



**MAGYAR EXPORTHITEL BIZTOSÍTÓ ZRT.**  
**KIEGÉSZÍTŐ MELLÉKLET A 2019. DECEMBER 31-ÉN VÉGZŐDŐ ÜZLETI ÉVRE**  
(adatok ezer forintban)

**18. KÖTELEZETTSÉGEK ÉS KÖVETELÉSEK ALAKULÁSA A 0-ÁS SZÁMLA-  
OSZTÁLY ALAPJÁN**

**18.1. Nem piacképes (politikai) kockázati biztosítás**

A Társaság a 0-ás számlaosztályban az állományi adatokat devizában és forintban tartja nyilván.  
Az ígervények a kiadás, a szerződött állomány az aláírás, míg a fedezetbe vett állomány a fedezetbevétel napján érvényes MNB árfolyamon számított forint összegben szerepel.  
2019. december 31-én az egyedi élő szerződések száma: 35 db  
2019. december 31-én az teljes forgalmú élő szerződések száma: 51 db

Módozat	2018.12.31-ig	2019. évi növekedés csökkenés	2019.12.31-ig	%	Aktuális értéken
<b>Ígervény állomány</b>					
V módozat	6 376 864	-5 413 629	963 235	15,1	961 700
S módozat	0	2 196 034	2 196 034		2 197 297
G módozat	0	1 412 268	1 412 268		1 413 081
TA módozat	0	0	0		0
<b>Ígervény</b>	<b>6 376 864</b>	<b>-1 805 327</b>	<b>4 571 537</b>	<b>71,7</b>	<b>4 572 078</b>
<b>Szerződött állomány</b>					
S módozat	0	0	0		0
V módozat	3 762 355	0	135 514 461		135 051 211
VHK módozat	2 241 529	138 473	2 380 002	106,2	2 903 364
VHK módozat GL nélkül	2 585 227	0	0		0
KV módozat	229 776 186	-229 776 186	0		0
TA módozat	0	0	0		0
G módozat	0	0	0		0
C módozat	84 472 047	2 217 770	86 689 817	102,6	90 838 145
C2 módozat	0	0	0		0
C2E módozat	0	0	0		0
C2F módozat	0	0	0		0
CF módozat	2 947 271	-1 376 819	1 570 452	53,3	1 522 769
CG módozat	1 412 717	2 208 737	3 621 454	256,3	3 669 744
<b>Szerződött*</b>	<b>327 197 332</b>	<b>-226 588 025</b>	<b>229 776 186</b>	<b>70,2</b>	<b>233 985 233</b>
<b>Fedezetbe vett állomány</b>					
S módozat	4 280 850	-2 213 748	2 067 102	48,3	2 565 502
V módozat	92 362 920	192 601 695	284 964 615	308,5	288 724 475
KV módozat	534 208	-276 644	257 564	48,2	288 156
TA módozat	76 870 361	18 062 987	94 933 348	123,5	104 268 063
VHK módozat	136 679	-46 983	89 696	65,6	95 392
C módozat	45 582 506	5 027 890	50 610 396	111,0	50 822 928
CF módozat	535 449	244 485	779 934	145,7	787 514
CG módozat	789 541	-789 541	0	0,0	0
<b>Fedezetbe vett</b>	<b>221 092 514</b>	<b>212 610 141</b>	<b>433 702 655</b>	<b>196,2</b>	<b>447 552 029</b>
<b>Fennálló biztosítás</b>	<b>554 666 710</b>	<b>-15 783 211</b>	<b>668 050 378</b>	<b>120,4</b>	<b>686 109 341</b>
Átruházott biztosítás**	23 164 899	-15 205 328	7 959 571	34,4	8 739 984
Átruházott bizt. késedelmi kamat***	553 141	377 871	931 012	168,3	931 012
<b>Átruházott biztosítás</b>	<b>23 718 040</b>	<b>-14 827 457</b>	<b>8 890 583</b>	<b>37,5</b>	<b>9 670 996</b>
NPK kárveszély	70 577	6 301	76 878	108,9	76 878
<b>Teljes forgalmú függőkár</b>	<b>221 220</b>	<b>978 658</b>	<b>1 199 878</b>	<b>542,4</b>	<b>1 212 173</b>
<b>Kárkintlévőség</b>	<b>26 172 150</b>	<b>-19 204 396</b>	<b>6 967 753</b>	<b>26,6</b>	<b>7 582 775</b>

\*) a szerződött állomány a C módozatú kötvények első érvényes limiteinek összegét tartalmazza, míg a többi módozat állományi adata a még fedezetbe vehető összegét mutatja.

\*\*) az állományt kárfizetési árfolyamon tartjuk nyilván

\*\*\*) az állományt 2019. december 31-i árfolyamon tartjuk nyilván

A Társaság a nem piacképes üzletág nyilvántartott állományi adatait a 2019. december 31-i MNB hivatalos árfolyamon (aktuális érték) is köteles értékelni.

**MAGYAR EXPORTHITEL BIZTOSÍTÓ ZRT.**  
**KIEGÉSZÍTŐ MELLÉKLET A 2019. DECEMBER 31-ÉN VÉGZŐDŐ ÜZLETI ÉVRE**  
(adatok ezer forintban)

**18.2. Egyéb függő követelések és kötelezettségek**

ezer Ft	
Függő követelések 2018.12.31.	Függő kötelezettségek 2018.12.31.
584 303	23 062
Függő követelések 2019.12.31.	Függő kötelezettségek 2019.12.31.
843 691	23 384

A Társaság peres ügyekkel kapcsolatos mérlegen kívüli tételeit tartalmazzák a nyilvántartott követelések és kötelezettségek.

**18.3. Átruházott követelés átitemezése**

Egy hiteladós adósságának korábbi átitemezése keretében a MEHIB 6.591.346,52 USD összegű kármegetérülést, továbbá 46.296.288,21 USD összegben 10 éves futamidejű kötvényeket, illetve 130.247 db részvényre szóló jogot megtestesítő értékpapírokat (GDR) kapott. Az átitemezésen alapuló követelést a Társaság a 0. számlaosztályban tartotta nyilván.

A kötvények és a GDR-ek letétkezelését az OTP Bank végezte. Az OTP Bank a pénzügyi instrumentumok letétkezelése mellett havonta megállapította azok aktuális piaci értékét (nettó eszközérték) is. Ezen kívül a MEHIB közvetlen monitoringot is végzett a hiteladós és a kapott kötvények piaci árfolyama tekintetében, rendszeres információt kért és kapott a piaci szereplőktől.

2014-ben a Biztosító a nemzetgazdasági miniszter engedélyével értékesítette az átitemezés keretében kapott GDR állományt. A hiteladós által kibocsátott kötvényeken alapuló tartozást a hiteladós új, jobb kockázati besorolású tulajdonosa átvállalta. A kötvény alapján 2018-ra vonatkozóan két kamatfizetés történt, összesen 2.546.295,84 USD összegben, melyből a második részlet (1.273.147,92 USD) pénzügyileg 2019. januárban folyt be a Biztosító bankszámlájára.

2019. márciusban a kötvényadós 12.378.480,48 USD összegű tőke és a törlesztés értéknapijág felhalmozott 115.360,53 USD összegű kamat előtörlesztését hajtotta végre. Ezt követően - a kedvező kötvénypiaci helyzetre figyelemmel - az államháztartásért felelős miniszter engedélye alapján a letétkezelő OTP Bank a Biztosító megbízásából értékesítette a teljes fennálló kötvényállományt.

A kártügy kapcsán a Biztosító utolsó kárfizetésére 2016. november hónapban került sor, további kárfizetés a központi költségvetést nem terheli.

Fentiek alapján a kártügy lezárult, a követelés kivezetése a 0. számlaosztályból megtörtént.

**2018. december 31. szerinti állapot**

Értékpapír megnevezése	Könyv szerinti érték		Névérték	Piaci érték
10 éves BTA kötvény	USD	71 822 903,80	USD	46 296 288 USD

**2019. december 31. szerinti állapot**

Értékpapír megnevezése	Könyv szerinti érték		135514461	Piaci érték
10 éves BTA kötvény	USD	0,00	USD	0 USD

**MAGYAR EXPORTHITEL BIZTOSÍTÓ ZRT.**  
**KIEGÉSZÍTŐ MELLÉKLET A 2019. DECEMBER 31-ÉN VÉGZŐDŐ ÜZLETI ÉVRE**  
(adatok ezer forintban)

**19. GLOBÁLLIMIT**

adatok: ezer USD

Megnevezés	2018.12.31	Megoszlási %	2019.12.31	Megoszlási %
Igérvény állomány	22 658	0,6	10 718	0,4
Szerződött állomány**	324 943	8,3	795 393	26,0
Fedezetbe vett állomány***	639 906	16,3	1 343 359	44,0
<b>Összesen: ****</b>	<b>987 507</b>	<b>25,2</b>	<b>2 149 470</b>	<b>70,4</b>
<b>Tárgyévre jóváhagyott*</b>	<b>3 915 427</b>	<b>100,0</b>	<b>3 053 539</b>	<b>100,0</b>
A költségvetési törvényben meghatározott összeg	1 100 000		900 000	

\*) Az éves költségvetésről szóló törvényben forintban meghatározott globállimitnek megfelelő devizaösszeget a MEHIB évente két alkalommal, a Magyar Nemzeti Bank által az adott évben először és az adott évben utoljára közzétett hivatalos USD árfolyamon is megállapítja. A beszámoló készítésekor a költségvetési törvényben meghatározott forint összeg a tárgyév december hó utolsó munkanapjára hivatalosan közzétett MNB USD árfolyam figyelembe vételével került meghatározásra a globállimit kihasználtságának USD-ben történő méréséhez.

\*\*\*) A 2019. évi szerződött állomány 327 338 ezer USD összegben tartalmazza a C módozatú kötvények maximális kötelezettség vállalásának értékét.

\*\*\*\*) A fedezetbe vett állomány nem tartalmazza a C módozatú fedezetbe vett értéket.

\*\*\*\*\* A fedezetbevételei állományból a viszontbiztosított biztosítási kötelezettségvállalás összege 473 224 ezer USD.

adatok: ezer Ft

Megnevezés	2019.12.31 12.31.-i bekerülési érték	Megoszlási %	2019.12.31 12.31.-i árfolyammal*****	Megoszlási %
Igérvény állomány***	3 159 269	0,3	3 158 997	0,4
Szerződött állomány*	229 776 186	20,9	233 985 233	26,0
Fedezetbe vett állomány**	382 312 325	34,8	395 941 587	44,0
<b>Összesen :*****</b>	<b>615 247 780</b>	<b>55,9</b>	<b>633 085 817</b>	<b>70,3</b>
Kölg.vetési törvény alapján	1 100 000 000	100,0	900 000 000	100,0

\*) A szerződött állomány 2018. évben 88 832 035 ezer Ft, 2019. évben 91 881 723 ezer Ft összegben tartalmazza a C módozatú kötvények maximális kötelezettség vállalásának értékét.

\*\*\*) A fedezetbe vett állomány nem tartalmazza a 51 390 330 ezer Ft összegű C módozatú fedezetbe vett értéket.

\*\*\*\*) Az ígérvény állomány nem tartalmazza a 1 412 268 ezer Ft összegű G módozatú ígérvény összegét.

\*\*\*\*\*16/1998.(V.20.) PM rendelet alapján a globállimit nyilvántartása és kihasználásának mérése forintban történik.

A tárgyév első és utolsó munkanapján devizában fennálló kötelezettségek forintértékének megállapítása a rendelet szerint meghatározott árfolyamokon történik, év közben a Magyar Nemzeti Bank által az adott évben először és év végén az adott évben utoljára közzétett hivatalos USD árfolyamon. A nyilvántartási számlaosztály kezelésére ez a mérési módszer nem vonatkozik.

\*\*\*\*\*A fedezetbevételei állományból a viszontbiztosított biztosítási kötelezettségvállalás összege 139 477 998 ezer Ft.

**20. KÖLTSÉGVETÉSI ELSZÁMOLÁS**

Nem piacképes biztosítás

Megnevezés	2018. év	2019. év	Változás
Rendelkezésre álló pénzeszköz a tárgyév első napján (+/-)	0,0	10 476,4	10 476,4
Kárfizetés (-)	1 909 776,7	611 304,1	-1 298 472,6
Kármegtérülés (+)	693 178,3	13 375 134,3	12 681 956,0
kárfizetés kamat (+)	0,0	0,0	0,0
Követelés leírása (+)	0,0	0,0	0,0
Perköltség (+)	0,0	0,0	0,0
Behajtási jutalék (-)	42 303,8	851 052,2	808 748,4
Befizetés költségvetésnek (-)	682 701,8	13 385 610,7	12 702 908,9
Költségvetési kiutalás (+)	1 952 080,4	1 462 279,9	-489 800,5
<b>Az elszámolás egyenlege</b>	<b>10 476,4</b>	<b>-76,4</b>	<b>-10 552,8</b>